

МИНИСТЕРСТВО ПРОСВЕЩЕНИЯ РОССИЙСКОЙ ФЕДЕРАЦИИ

Министерство образования и науки Алтайского края

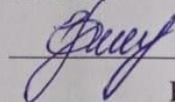
Отдел образования Администрации

Тальменского района Алтайского края

МКОУ "Тальменская СОШ №1"

РАССМОТРЕНО

Руководитель МО
учителей начальных
классов

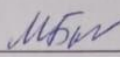


Ермилова О. Л.

Протокол № 1
от «28» августа 2024 г.

СОГЛАСОВАНО

Заместитель директора
по ВР




Касаткина О. Г.

Протокол № 1
от «29» августа 2024 г.

УТВЕРЖДЕНО

Директор школы



Зарубин Е. П.

Приказ № 85
от «30» августа 2024 г.

РАБОЧАЯ ПРОГРАММА КУРСА ВНЕУРОЧНОЙ ДЕЯТЕЛЬНОСТИ

«Одарённые дети»

Составитель: Сафронова Марина Викторовна,
учитель начальных классов

р. п. Тальменка 2024 год

Пояснительная записка

Выявление, поддержка, развитие и социализация одаренных детей становятся одной из приоритетных задач современного образования.

Проблема одаренности в системе образования на организационном уровне обычно решается путем создания специальных школ для одаренных и талантливых детей или специальных классов для одаренных. Но существует возможность и другого решения – не удалять одаренного ребенка из естественной для него среды, обучать и воспитывать, не выводя его из круга обычных сверстников, создав условия для развития и реализации его выдающихся возможностей.

Понятия «детская одаренность» и «одаренные дети» определяют неоднозначные подходы в организации педагогической деятельности. С одной стороны, каждый ребенок «одарен», и задача педагогов состоит в раскрытии интеллектуально-творческого потенциала каждого ребенка. С другой стороны, существует категория детей, качественно отличающихся от сверстников, и соответственно, требующих организации особого обучения, развития и воспитания.

Способный, одаренный ученик – это высокий уровень каких-либо способностей человека. Этим детям, как правило, не нужно заставлять учиться, они сами ищут себе работу, чаще сложную, творческую.

Одаренность бывает *художественной* (музыкально-художественной), *психомоторной* (спортивная), *академической* (способность учиться), *интеллектуальной* (умение анализировать, мыслить), *творческой* (не шаблонное мышление).

При разработке программы «Одаренные дети» в качестве исходных были использованы следующие концептуальные понятия.

Одаренная личность – личность, отличающаяся от среднего уровня своими функциональными или потенциальными возможностями в ряде областей: интеллектуальной, академической, творческой, художественной, психомоторной сфере (лидерство).

Одаренность – совокупность свойств личности, обеспечивающих реальное или потенциально успешное выполнение деятельности и получение результатов в одной или нескольких перечисленных областях выше среднего уровня. Обычно одаренностью называют генетически обусловленный компонент способностей – «дар», в значительной мере определяющий как итог развития, так и его темп. Генетический дар раскрывается благодаря среде, и она либо подавляет его, либо помогает ему раскрыться.

Ведущим компонентом одаренности является мотивационный.

Рабочая программа занятий по занимательной математике «Одаренные дети» в начальной школе (1-4 классы) составлена в соответствии с требованиями Федерального государственного образовательного стандарта начального общего образования, основной образовательной программой начального общего образования. В основу положена программа факультатива «Занимательная математика» Кочурова Е.Э.

Актуальность программы определена тем, что младшие школьники должны иметь мотивацию к обучению математики, стремиться развивать свои интеллектуальные возможности.

Данная программа позволяет обучающимся ознакомиться со многими интересными вопросами математики на данном этапе обучения, выходящими за рамки школьной программы, расширить целостное представление о проблеме данной науки. Решение математических задач, связанных с логическим мышлением закрепит интерес детей к познавательной деятельности, будет способствовать развитию мыслительных операций и общему интеллектуальному развитию.

Не менее важным фактором реализации данной программы является стремление развить у обучающихся умения самостоятельно работать, думать, решать творческие задачи, а также совершенствовать навыки аргументации собственной позиции по определенному вопросу.

Содержание программы соответствует познавательным возможностям младших школьников и предоставляет им возможность работать на уровне повышенных требований, развивая учебную мотивацию.

Содержание занятий курса представляет собой введение в мир элементарной математики, а также расширенный углубленный вариант наиболее актуальных вопросов базового предмета – математика. Занятия математического курса содействуют развитию у детей математического образа мышления: краткости речи, умелому использованию символики, правильному применению математической терминологии и т.д.

Творческие работы, проектная деятельность и другие технологии, используемые в системе работы данного курса, основаны на любознательности детей, которую следует поддерживать и направлять. Данная практика поможет ему успешно овладеть не только общеучебными умениями и навыками, но и осваивать более сложный уровень знаний по предмету, достойно выступать на олимпиадах и участвовать в различных конкурсах.

Все вопросы и задания рассчитаны на работу обучающихся на занятии. Для эффективности работа организуется с опорой на индивидуальную деятельность, с последующим общим обсуждением полученных результатов.

Место факультатива в учебном плане.

Программа рассчитана на 17 часов в год.

Цель программы: формирование логического мышления посредством освоения основ содержания математической деятельности.

Задачи:

- Способствовать воспитанию интереса к предмету через занимательные упражнения;
- Расширять кругозор обучающихся в различных областях элементарной математики;
- Развивать коммуникативные умения младших школьников с применением коллективных форм организации занятий и использованием современных средств обучения;
- Способствовать формированию познавательных универсальных учебных действий, обучить методике выполнения логических заданий;
- Формировать элементы логической и алгоритмической грамотности;
- Научить анализировать представленный объект невысокой степени сложности, мысленно расчленяя его на основные составные части, уметь делать доступные выводы и обобщения, обосновывать собственные мысли;
- Формировать навыки исследовательской деятельности.

Принципы программы:

- ***Актуальность***

Создание условий для повышения мотивации к обучению математики, стремление развивать интеллектуальные возможности учащихся.

- ***Научность***

Математика – учебная дисциплина, развивающая умения логически мыслить, видеть количественную сторону предметов и явлений, делать выводы, обобщения.

- ***Системность***

Курс строится от частных примеров (особенности решения отдельных примеров) к общим (решение математических задач).

- ***Практическая направленность***

Содержание занятий кружка направлено на освоение математической терминологии, которая пригодится в дальнейшей работе, на решение занимательных задач, которые впоследствии помогут ребятам принимать участие в школьных и городских олимпиадах и других математических играх и конкурсах.

- ***Обеспечение мотивации***

Во-первых, развитие интереса к математике как науке физико-математического направления, во-вторых, успешное усвоение материала на занятиях и выступление на олимпиадах, конкурсах по математике.

- ***Курс ориентационный***

Он осуществляет учебно-практическое знакомство со многими разделами математики, удовлетворяет познавательный интерес школьников к проблемам данной точной науки, расширяет кругозор, углубляет знания.

Отличительные особенности программы курса «Занимательная математика» в том, что в нее включено большое количество заданий на развитие логического мышления, памяти и задания исследовательского характера. В структуру программы входит теоретический блок материалов, который подкрепляется практической частью. Практические задания способствуют развитию у детей творческих способностей, логического мышления, памяти, математической речи, внимания; умению создавать математические проекты, анализировать, решать ребусы, головоломки, обобщать и делать выводы.

Предполагаемые результаты:

Личностными результатами изучения данного курса являются:

- развитие любознательности, сообразительности при выполнении разнообразных заданий проблемного и эвристического характера;
- развитие внимательности, настойчивости, целеустремленности, умения преодолевать трудности – качеств весьма важных в практической деятельности любого человека;
- воспитание чувства справедливости, ответственности;
- овладение способами исследовательской деятельности;
- развитие самостоятельности суждений, независимости и нестандартности мышления;
- формирование устойчивой учебно-познавательной мотивации учения.

Метапредметные результаты:

- умение анализировать предложенные варианты решения задачи, выбирать из них верные;
- умение выбирать наиболее эффективный способ решения задачи.
- умение принимать и сохранять учебную задачу;
- умение планировать свои действия в соответствии с поставленной задачей и условиями её реализации;
- умение осуществлять поиск необходимой информации для выполнения учебных заданий с использованием учебной литературы, энциклопедий, справочников (включая электронные, цифровые), в открытом информационном пространстве, в том числе контролируемом пространстве Интернета;
- умение использовать знаково-символические средства;
- умение формулировать собственное мнение и позицию.

Предметные результаты:

- умения складывать и вычитать в пределах 100, таблица умножения однозначных чисел и соответствующие случаи деления;
- правильно выполнять арифметические действия;
- умение рассуждать логически грамотно;
- знание чисел от 1 до 1000, чисел-великанов (миллион и др.), их последовательность;
- умение анализировать текст задачи: ориентироваться, выделять условие и вопрос, данные и искомые числа (величины);
- умение выбирать необходимую информацию, содержащуюся в тексте задачи, на рисунке или в таблице, для ответа на заданные вопросы.

Основные виды деятельности учащихся:

- решение занимательных задач;
- оформление математических газет;
- знакомство с научно-популярной литературой, связанной с математикой;
- проектная и исследовательская деятельность

Форма организации обучения - математические игры:

«Веселый счёт» – игра-соревнование; игры с игральными кубиками. Игры «Чья сумма больше?», «Лучший лодочник», «Математическое домино», «Не собьюсь!», «Задумай число», «Отгадай задуманное число», «Отгадай число и месяц рождения». Игры «Волшебная палочка», «Лучший счётчик», «Не подведи друга», «День и ночь», «Счастливый случай» «Какой ряд дружнее?» Игры с мячом: «Наоборот», «Не урони мяч». Математические пирамиды: «Сложение в пределах 10; 20; 100», «Вычитание в пределах 10; 20; 100», «Умножение», «Деление». Игры «Крестики-нолики», «Крестики-нолики на бесконечной доске», «Морской бой» и др.

ОСНОВНОЕ СОДЕРЖАНИЕ

Числа. Арифметические действия. Величины

Названия и последовательность чисел от 1 до 20. Подсчёт числа точек на верхних гранях выпавших кубиков.

Числа от 1 до 100. Решение и составление ребусов, содержащих числа. Сложение и вычитание чисел в пределах 100. Таблица умножения однозначных чисел и соответствующие случаи деления.

Числовые головоломки: соединение чисел знаками действия так, чтобы в ответе получилось заданное число и др. Поиск нескольких решений. Восстановление примеров: поиск цифры, которая скрыта. Последовательность выполнения арифметических действий: отгадывание задуманных чисел.

Заполнение числовых кроссвордов

Числа от 1 до 1000. Сложение и вычитание чисел в пределах 1000.

Числа-великаны (миллион и др.) Числовой палиндром: число, которое читается одинаково слева направо и справа налево.

Поиск и чтение слов, связанных с математикой (в таблице, ходом шахматного коня и др.).

Время. Единицы времени. Масса. Единицы массы. Литр.

Форма организации обучения - математические игры:

«Веселый счёт» – игра-соревнование; игры с игральными кубиками. Игры «Чья сумма больше?», «Лучший лодочник», «Математическое домино», «Не собьюсь!», «Задумай число»,

«Отгадай задуманное число», «Отгадай число и месяц рождения».

Игры «Волшебная палочка», «Лучший счётчик», «Не подведи друга», «День и ночь», «Счастливым случаем», «Какой ряд дружнее?»

Игры с мячом: «Наоборот», «Не урони мяч».

Математические пирамиды: «Сложение в пределах 10; 20; 100», «Вычитание в пределах 10; 20; 100», «Умножение», «Деление».

Игры «Крестики-нолики», «Крестики-нолики на бесконечной доске», «Морской бой» и др.

Универсальные учебные действия

Сравнивать разные приемы действий, *выбирать* удобные способы для выполнения конкретного задания.

Моделировать в процессе совместного обсуждения алгоритм решения числового кроссворда; *использовать* его в ходе самостоятельной работы.

Применять изученные способы учебной работы и приёмы вычислений для работы с числовыми головоломками.

Анализировать правила игры. *Действовать* в соответствии с заданными правилами.

Включаться в групповую работу. *Участвовать* в обсуждении проблемных вопросов, высказывать собственное мнение и аргументировать его.

Выполнять пробное учебное действие, *фиксировать* индивидуальное затруднение в пробном действии.

Аргументировать свою позицию в коммуникации, *учитывать* разные мнения, *использовать* критерии для обоснования своего суждения.

Сопоставлять полученный (промежуточный, итоговый) результат с заданным условием.

Контролировать свою деятельность: обнаруживать и исправлять ошибки.

Мир занимательных задач

Задачи, допускающие несколько способов решения. Задачи с недостаточными, некорректными данными, с избыточным составом условия. Последовательность «шагов» (алгоритм) решения задачи.

Задачи, имеющие несколько решений. Обратные задачи и задания. Ориентировка в тексте задачи, выделение условия и вопроса, данных и искомым чисел (величин). Выбор необходимой информации, содержащейся в тексте задачи, на рисунке или в таблице, для ответа на заданные вопросы.

Старинные задачи. Логические задачи. Задачи на переливание. Составление аналогичных задач и заданий.

Нестандартные задачи. Использование знаково-символических средств для моделирования ситуаций, описанных в задачах.

Задачи, решаемые способом перебора. «Открытые» задачи и задания.

Задачи и задания по проверке готовых решений, в том числе и неверных. Анализ и оценка готовых решений задачи, выбор верных решений.

Задачи на доказательство, например, найти цифровое значение букв в условной записи: СМЕХ + ГРОМ = ГРЕМИ и др. Обоснование выполняемых и выполненных действий.

Решение олимпиадных задач международного конкурса «Кенгуру». Воспроизведение способа решения задачи. Выбор наиболее эффективных способов решения.

Универсальные учебные действия

Анализировать текст задачи: ориентироваться в тексте, выделять условие и опрос, данные и

искомые числа (величины).

Искать и выбирать необходимую информацию, содержащуюся в тексте задачи, на рисунке или в таблице, для ответа на заданные вопросы.

Моделировать ситуацию, описанную в тексте задачи. *Использовать* соответствующие знаково-символические средства для моделирования ситуации.

Конструировать последовательность «шагов» (алгоритм) решения задачи.

Объяснять (обосновывать) выполняемые и выполненные действия.

Воспроизводить способ решения задачи.

Сопоставлять полученный (промежуточный, итоговый) результат с заданным условием.

Анализировать предложенные варианты решения задачи, выбирать из них верные.

Выбрать наиболее эффективный способ решения задачи.

Оценивать предъявленное готовое решение задачи (верно, неверно).

Участвовать в учебном диалоге, оценивать процесс поиска и результат решения задачи.

Конструировать несложные задачи.

Геометрическая мозаика

Пространственные представления. Понятия «влево», «вправо», «вверх», «вниз». Маршрут передвижения. Точка начала движения; число, стрелка $1 \rightarrow 1 \downarrow$, указывающие направление движения. Проведение линии по заданному маршруту(алгоритму): путешествие точки (на листе в клетку). Построение собственного маршрута (рисунка) и его описание.

Геометрические узоры. Закономерности в узорах. Симметрия. Фигуры, имеющие одну и несколько осей симметрии.

Расположение деталей фигуры в исходной конструкции (треугольники, уголки, спички). Части фигуры. Место заданной фигуры в конструкции. Расположение деталей. Выбор деталей в соответствии с заданным контуром конструкции. Поиск нескольких возможных вариантов решения. Составление и зарисовка фигур по собственному замыслу.

Разрезание и составление фигур. Деление заданной фигуры на равные по площади части.

Поиск заданных фигур в фигурах сложной конфигурации.

Решение задач, формирующих геометрическую наблюдательность.

Распознавание (нахождение) окружности на орнаменте. Составление(вычерчивание) орнамента с использованием циркуля (по образцу, по собственному замыслу).

Объёмные фигуры: цилиндр, конус, пирамида, шар, куб. Моделирование из проволоки. Создание объёмных фигур из разверток: цилиндр, призма шестиугольная, призма треугольная, куб, конус, четырёхугольная пирамида, параллелепипед, усеченный конус, усеченная пирамида, пятиугольная пирамида, икосаэдр. (По выбору учащихся.)

Форма организации обучения – работа с конструкторами

Моделирование фигур из одинаковых треугольников, уголков.

Танграм: древняя китайская головоломка. «Сложи квадрат» (Никитин Б.П. Ступеньки творчества или Развивающие игры. – 3-е изд. – М.: Просвещение, 1989). «Спичечный» Конструктор (Вместо спичек можно использовать счётные палочки).

ЛЕГО-конструкторы. Набор «Геометрические тела».

Конструкторы «Танграм», «Спички», «Полимино», «Кубики», «Паркетки и мозаики», «Монтажник», «Строитель» и др. из электронного учебного пособия «Математика и конструирование».

Универсальные учебные действия

Ориентироваться в понятиях «влево», «вправо», «вверх», «вниз».

Ориентироваться на точку начала движения, на числа и стрелки $1 \rightarrow 1 \downarrow$ и др., указывающие направление движения.

Проводить линии по заданному маршруту (алгоритму).

Выделять фигуру заданной формы на сложном чертеже.

Анализировать расположение деталей (треугольников, уголков, спичек) в исходной конструкции.

Составлять фигуры из частей. *Определять* место заданной детали в конструкции.

Выявлять закономерности в расположении деталей; *составлять* детали в соответствии с заданным контуром конструкции.

Сопоставлять полученный (промежуточный, итоговый) результат с заданным условием.

Объяснять (доказывать) выбор деталей или способа действия при заданном условии.

Анализировать предложенные возможные варианты верного решения.

Моделировать объёмные фигуры из различных материалов (проволока, пластилин и др.) и из развёрток.

Осуществлять развёрнутые действия контроля и самоконтроля: сравнивать построенную конструкцию с образцом.

Тематическое планирование

2 класс

№ п/п	Наименование темы	дата
1	Проектная деятельность «Великие математики»	
2	Геометрические упражнения	
3	Игра «Удивительный квадрат»	
4	Преобразование фигур на плоскости	
5	Задачи-смекалки	
6	Симметрия фигур	
7	Объём фигур	
8	Логическая игра «Молодцы и хитрецы»	
9	Конструирование предметов из геометрических фигур	
10	Открытие нуля.	
11	Игра «Гонка за лидером: меры в пословицах»	
12	Проектная деятельность «Зрительный образ квадрата»	
13	Международная игра «Кенгуру»	
14	Конкурс знатоков (1,2 тур)	
15	Конкурс знатоков (итоговый тур)	
16	Учимся комбинировать элементы знаковых систем.	
17	Задачи с многовариантными решениями.	

СПИСОК ИСПОЛЬЗУЕМОЙ ЛИТЕРАТУРЫ

Список литературы для учителей:

1. Агаркова, Н. В. Нескучная математика. 1 – 4 классы [Текст] / Н. В. Агаркова. – Волгоград: Учитель, 2007.
2. Агафонова, И. Учимся думать [Текст] : занимательные логические задачи, тесты и упражнения для детей 8 – 11 лет / И. Агафонова. – СПб.: Питер, 1996..
3. Лавриненко, Т. А. Задания развивающего характера по математике [Текст] / Т. А. Лавриненко. - Саратов: Лицей, 2002.
4. Методика работы с задачами повышенной трудности в начальной школе [Текст]. - М. : Панорама, 2006.
5. Узорова, О. В. Вся математика с контрольными вопросами и великолепными игровыми задачами. 1 – 4 классы [Текст] / О. В. Узорова, Е. А. Нефёдова. – М. : Просвещение, 2004.
6. Шкляр, Т. В. Как научить вашего ребёнка решать задачи [Текст] / Т.В. Шкляр. - М. : Грамотей, 2004.

Список литературы для учащихся.

1. Захарова, О. А. Математика [Текст] : тетрадь для самостоятельных работ № 3 : 2 класс / О. А. Захарова, Е. П. Юдина. – М. : Академкнига\Учебник, 2011.
2. Перельман, И. Живая математика [Текст] / И. Перельман.- М.: Триада-литера, 1994.- с.174