



Муниципальное казенное общеобразовательное учреждение  
«Староперуновская основная общеобразовательная школа»  
Тальменского района Алтайского края

<p>«Рассмотрено» На заседании Педагогического совета протокол № 8 от 28.06.2017 г</p>	<p>«Утверждено» Директор МКОУ «Староперуновская ООН»  Кононова Л.М. приказ № 36/1 от 30.06.2017г</p> 
---	--

**Основная образовательная  
Программа  
начального общего образования  
(ФГОС)  
(новая редакция)**

с. Староперуново

## Оглавление

1.	Целевой раздел	
1.1.	Пояснительная записка	3
1.2.	Планируемые результаты освоения обучающимися основной образовательной программы начального общего образования	9
1.3.	Система оценки достижения планируемых результатов освоения основной образовательной программы начального общего образования	44
2.	Содержательный раздел	
2.1.	Программа формирования универсальных учебных действий у обучающихся при получении начального общего образования	69
2.2.	Программы отдельных учебных предметов, курсов	125
2.3.	Программа духовно-нравственного развития, воспитания обучающихся при получении начального общего образования	165
2.4.	Программа формирования экологической культуры, здорового и безопасного образа жизни	202
2.5.	Программа коррекционной работы	209
3.	Организационный раздел	
3.1.	Учебный план начального общего образования	218
3.2.	План внеурочной деятельности	226
3.3.	Календарный учебный график	230
3.4.	Система условий реализации основной образовательной программы	232
	Лист внесения изменений в основную образовательную программу НОО	283

## Приложения

1. Учебный план на учебный год
2. Календарный учебный график
3. Рабочие программы по учебным предметам, курсам, курсам внеурочной деятельности на текущий учебный год
4. План внеурочной деятельности на учебный год
5. Учебно-методическое обеспечение образовательного процесса на учебный год

# 1. ЦЕЛЕВОЙ РАЗДЕЛ

## 1.1. Пояснительная записка

Основная образовательная программа начального общего образования (ООП НОО) МКОУ «Староперуновская ООШ» реализуется на основе следующих документов:

1. Федеральный закон РФ № 273-ФЗ «Об образовании в Российской Федерации»;
2. Приказ министерства образования и науки Российской Федерации № 273 «Об утверждении и введении в действие федерального государственного стандарта начального общего образования»;
3. Примерная образовательная программа начального общего образования (одобрена решением федерального учебно-методического объединения по общему образованию, протокол от 08 апреля 2015 г № 1/15);
4. Постановление главного государственного санитарного врача Российской Федерации Об утверждении СанПиН «Санитарно-эпидемиологические требования к устройству, содержанию и организации режима работы общеобразовательных организаций» СанПиН 2.4.2.2821-10 от 01.09.2011г.;
5. Приказ Минобрнауки России от 30.08.2013 № 1015 «Об утверждении Порядка организации и осуществления образовательной деятельности по основным общеобразовательным программам - образовательным программам начального общего, основного общего и среднего общего образования» (Зарегистрировано в Минюсте России 01.10.2013 № 30067);
6. Приказ министерства образования и науки Российской Федерации от 31 марта 2014 года № 253 «Об утверждении федеральных перечней учебников, рекомендованных (допущенных) к использованию при реализации образовательных программ».

Разработка основной образовательной программы начального общего образования осуществлена самостоятельно с привлечением органов самоуправления (педагогический совет), обеспечивающих государственно-общественный характер управления Школой.

Содержание основной образовательной программы Школы отражает требования ФГОС НОО и содержит три основных раздела: целевой, содержательный и организационный.

**Целевой** раздел определяет общее назначение, цели, задачи и планируемые результаты реализации основной образовательной программы, конкретизированные в соответствии с требованиями ФГОС НОО и учитывающие региональные особенности, а также способы определения достижения этих целей и результатов.

Целевой раздел включает:

- пояснительную записку;
- планируемые результаты освоения учащимися основной образовательной программы;
- систему оценки достижения планируемых результатов освоения основной образовательной программы.

**Содержательный** раздел определяет общее содержание начального общего образования и включает образовательные программы, ориентированные на достижение личностных, предметных и метапредметных результатов, в том числе:

- программу формирования универсальных учебных действий у учащихся;
- программы отдельных учебных предметов, курсов;
- программу духовно-нравственного развития, воспитания учащихся;
- программу формирования экологической культуры, здорового и безопасного образа жизни;
- программу коррекционной работы.

**Организационный** раздел устанавливает общие рамки организации образовательной деятельности, а также механизм реализации компонентов основной образовательной программы.

Организационный раздел включает:

- учебный план начального общего образования;
- план внеурочной деятельности;
- календарный учебный график;

–систему условий реализации основной образовательной программы в соответствии с требованиями ФГОС НОО.

Школа, реализующая основную образовательную программу начального общего образования, обеспечивает ознакомление учащихся и их родителей (законных представителей) как участников образовательных отношений:

– с уставом и другими документами, регламентирующими осуществление образовательной деятельности в Школе;

– с их правами и обязанностями в части формирования и реализации основной образовательной программы начального общего образования, установленными законодательством Российской Федерации и Уставом Школы.

Основная образовательная программа учитывает специфику начальной школы – особый этап в жизни ребенка, связанный:

- с изменением при поступлении в школу ведущей деятельности ребёнка — с переходом к учебной деятельности (при сохранении значимости игровой), имеющей общественный характер и являющейся социальной по содержанию;
- с освоением новой социальной позиции, расширением сферы взаимодействия ребёнка с окружающим миром, развитием потребностей в общении, познании, социальном признании и самовыражении;
- с принятием и освоением ребёнком новой социальной роли ученика, выражающейся в формировании внутренней позиции школьника, определяющей новый образ школьной жизни и перспективы личностного и познавательного развития;
- с формированием у школьника основ умения учиться и способности к организации своей деятельности: принимать, сохранять цели и следовать им в учебной деятельности;
- планировать свою деятельность, осуществлять её контроль и оценку; взаимодействовать с учителем и сверстниками в учебном процессе;
- с изменением при этом самооценки ребёнка, которая приобретает черты адекватности и рефлексивности;
- с моральным развитием, которое существенным образом связано с характером сотрудничества со взрослыми и сверстниками, общением и межличностными отношениями дружбы, становлением основ гражданской идентичности и мировоззрения.

Учтены также характерные для младшего школьного возраста (от 6,5 до 11 лет):

- центральные психологические новообразования, формируемые на данной ступени образования: словесно-логическое мышление, произвольная смысловая память, произвольное внимание, письменная речь, анализ, рефлексия содержания, оснований и способов действий, планирование и умение действовать во внутреннем плане, знаково-символическое мышление, осуществляемое как моделирование существенных связей и отношений объектов;
- развитие целенаправленной и мотивированной активности обучающегося, направленной на овладение учебной деятельностью, основой которой выступает формирование устойчивой системы учебно-познавательных и социальных мотивов и личностного смысла учения.

При определении стратегических характеристик основной образовательной программы учитываются существующий разброс в темпах и направлениях развития детей, индивидуальные различия в их познавательной деятельности, восприятии, внимании, памяти, мышлении, речи, моторике и т. д., связанные с возрастными, психологическими и физиологическими индивидуальными особенностями детей младшего школьного возраста.

Программа соответствует основным *принципам* государственной политики РФ в области образования, изложенным в Законе Российской Федерации «Об образовании в Российской Федерации» (273-ФЗ). Это:

- гуманистический характер образования, приоритет общечеловеческих ценностей, жизни и здоровья человека, свободного развития личности;
- воспитание гражданственности, трудолюбия, уважения к правам и свободам человека, любви к окружающей природе, Родине, семье;
- единство федерального культурного и образовательного пространства, защита и развитие системой образования национальных культур, региональных культурных традиций и особенностей в условиях многонационального государства;
- общедоступность образования, адаптивность системы образования к уровням и особенностям развития и подготовки обучающихся и воспитанников;
- обеспечение самоопределения личности, создание условий для ее самореализации, творческого развития;
- формирование у обучающегося адекватной современному уровню знаний и ступени обучения картины мира;
- формирование человека и гражданина, интегрированного в современное ему общество и нацеленного на совершенствование этого общества;
- содействие взаимопониманию и сотрудничеству между людьми, народами независимо от национальной, религиозной и социальной принадлежности.
- содержательная интеграция разных предметных областей начального образования

**Цель реализации** основной образовательной программы начального общего образования – обеспечение выполнения требований Стандарта.

**В соответствии со Стандартом на уровне начального общего образования решаются следующие задачи:**

1. формирование общей культуры, духовно-нравственное, гражданское, социальное, личностное и интеллектуальное развитие, развитие творческих способностей, сохранение и укрепление здоровья;
2. обеспечение преемственности начального общего и основного общего образования;
3. достижение планируемых результатов освоения основной образовательной программы начального общего образования всеми обучающимися, в том числе детьми с ограниченными возможностями здоровья, в соответствии с ФГОС и на основе указанных УМК;
  - обеспечение доступности получения качественного начального общего образования;
  - выявление и развитие способностей обучающихся, в том числе одарённых детей, через систему клубов, секций, студий и кружков, с использованием возможностей образовательных учреждений дополнительного образования детей;
  - организация интеллектуальных и творческих соревнований, научно-технического творчества и проектно-исследовательской деятельности;
  - участие обучающихся, их родителей (законных представителей);
  - использование в образовательном процессе современных образовательных технологий деятельностного типа;
  - предоставление обучающимся возможности для эффективной самостоятельной работы.
  - включение обучающихся в процессы познания и преобразования внешкольной социальной среды

**Образовательная программа предусматривает достижение следующих результатов:**

***Достижение личностных результатов учащихся:***

- готовность и способность обучающихся к саморазвитию;
- сформированность мотивации к обучению и познанию;
- осмысление и принятие основных базовых ценностей.

***Достижение метапредметных результатов обучающихся:***

- освоение универсальных учебных действий (регулятивных, познавательных, коммуникативных).

### ***Достижение предметных результатов:***

-освоение опыта предметной деятельности по получению нового знания, его преобразования и применения на основе элементов научного знания, современной научной картины мира.

### **Принципы и подходы к формированию образовательной программы начального общего образования**

Основными **принципами** формирования данной образовательной программы являются:

- уважение к личности каждого участника образовательной деятельности: ученика, учителя, родителя;
- соответствие образовательной деятельности возрастным, а также индивидуальным - психологическим и физиологическим особенностям младших школьников;
- обеспечение преемственности дошкольного, начального общего, основного общего и среднего общего образования;
- охрана здоровья и обеспечение безопасности всех детей;
- содержательная интеграция разных предметных областей начального образования.

В основе реализации образовательной программы начального общего образования лежит **системно-деятельностный подход**, который предполагает:

-воспитание и развитие качеств личности, отвечающих требованиям информационного общества, инновационной экономики, задачам построения демократического гражданского общества на основе толерантности, диалога культур и уважения многонационального, поликультурного и поликонфессионального состава российского общества;

-переход к стратегии социального проектирования и конструирования в системе образования на основе разработки содержания и технологий образования, определяющих пути и способы достижения социально желаемого уровня (результата) личностного и познавательного развития обучающихся;

-ориентацию на результаты образования как системообразующий компонент Стандарта, где развитие личности обучающегося на основе усвоения универсальных учебных действий, познания и освоения мира составляет цель и основной результат образования;

-признание решающей роли содержания образования, способов организации образовательной деятельности и взаимодействия участников образовательного процесса в достижении целей личностного, социального и познавательного развития обучающихся;

-учет индивидуальных возрастных, психологических и физиологических особенностей обучающихся, роли и значения видов деятельности и форм общения для определения целей образования и воспитания и путей их достижения;

-обеспечение преемственности дошкольного, начального общего, основного и среднего (полного) общего образования;

-разнообразие организационных форм и учет индивидуальных особенностей каждого обучающегося (включая одаренных детей и детей с ограниченными возможностями здоровья), обеспечивающих рост творческого потенциала, познавательных мотивов, обогащение форм взаимодействия со сверстниками и взрослыми в познавательной деятельности;

-гарантированность достижения планируемых результатов освоения основной образовательной программы начального общего образования, что и создает основу для самостоятельного успешного усвоения обучающимися новых знаний, умений, компетенций, видов и способов деятельности.

Образовательная программа начального общего образования МКОУ «Староперуновская ООШ»

ориентирована на становление личностных характеристик выпускника (**«портрет выпускника начальной школы»**):

- любящий свой народ, свой край и свою Родину;
- уважающий и принимающий ценности семьи и общества;
- любознательный, активно и заинтересованно познающий мир;
- владеющий основами умения учиться, способный к организации собственной деятельности;
- готовый самостоятельно действовать и отвечать за свои поступки перед семьей и обществом;
- доброжелательный, умеющий слушать и слышать собеседника, обосновывать свою позицию, высказывать свое мнение;
- выполняющий правила здорового и безопасного для себя и окружающих образа жизни.

МКОУ «Староперуновская ООШ», реализующая основную образовательную программу начального общего образования, обеспечивает ознакомление обучающихся и их родителей (законных представителей), педагогов как участников образовательного процесса:

1. с Уставом и другими документами, регламентирующими осуществление образовательного процесса в этом учреждении;
2. с их правами и обязанностями в части формирования и реализации основной образовательной программы начального общего образования, установленными законодательством Российской Федерации и Уставом образовательного учреждения.

### **Особенности организации внеурочной деятельности**

Внеурочная деятельность организована по пяти направлениям:

- общеинтеллектуальное;
- спортивно-оздоровительное;
- общекультурное;
- социальное;
- духовно-нравственное.

Рабочие программы внеурочной деятельности определяются с учётом запросов участников образовательного процесса. Разработаны рабочие программы с учётом авторских программ.

Программы занятий по внеурочной деятельности разработаны в соответствии с требованиями Федерального государственного образовательного стандарта начального общего образования, а также основной образовательной программой начального общего образования. Программы учитывают возрастные, общеучебные и психологические особенности младшего школьника.

При организации внеурочной деятельности обучающихся МКОУ «Староперуновская ООШ», используя собственные возможности, выстраивает **оптимизационную модель**.

Недельная образовательная нагрузка (количество занятий), реализуемая через внеурочную деятельность, определяется за пределами количества часов, отведенных на освоение обучающимися учебного плана, но не менее 5 часов. Модель внеурочной деятельности на основе оптимизации всех внутренних ресурсов образовательного учреждения предполагает, что в её реализации принимают участие все педагогические работники данного учреждения.

В этом случае координирующую роль выполняет, как правило, классный руководитель, который в соответствии со своими функциями и задачами:

- взаимодействует с педагогическими работниками, а также учебно-вспомогательным персоналом общеобразовательного учреждения;
- организует в классе образовательный процесс, оптимальный для развития положительного потенциала личности обучающихся в рамках деятельности общешкольного коллектива;
- организует систему отношений через разнообразные формы воспитывающей деятельности коллектива класса, в том числе через органы самоуправления;

- организует социально значимую, творческую деятельность обучающихся. Преимущества оптимизационной модели состоят в минимизации финансовых расходов на внеурочную деятельность, создании единого образовательного и методического пространства в образовательном учреждении, содержательном и организационном единстве всех его возможностей.

Создавая модель внеурочной деятельности обучающихся, использованы собственные ресурсы (учителя начальных классов, участвующие в реализации ФГОС; учитель физической культуры; педагог дополнительного образования), а также возможности социальных партнёров. Школа работает в режиме одной смены, поэтому внеурочная деятельность учащихся 1-4 классов организована в форме кружков, творческих объединений, экскурсий и др. форм во второй половине дня.

У учащихся 1-4-х классов есть своя классная комната, пространство, которое организовано сообразно задачам и формам жизни данного класса. В кабинете выделяются различные функциональные зоны: для коллективной учебной работы, для групповых и индивидуальных занятий, игр и отдыха и т.д. Они трансформируются в зависимости от конкретной ситуации в классе.

**Основные формы внеурочной деятельности:** занятия в творческих объединениях, спортивных секциях, кружках, экскурсии, олимпиады, соревнования, фольклорные праздники, концерты, защита социальных проектов, творческие конкурсы, выставки и др.

**Цель внеурочной деятельности:** создание условий для проявления и развития ребенком своих интересов на основе свободного выбора, постижения духовно-нравственных ценностей и культурных традиций.

Воспитательные результаты внеурочной деятельности обучающихся распределяются по трем уровням.

Воспитательные результаты внеурочной деятельности школьников распределяются по трём уровням:

Первый уровень (1 – 2 класс) - направлен на **приобретение** обучающимися социальных знаний (знания об общественных нормах, об устройстве общества, о социально одобряемых и неодобряемых формах поведения в обществе и т.д.)

Второй уровень (2 – 3 класс) – направлен на **формирование** опыта переживания и позитивного отношения к базовым ценностям общества

Третий уровень (4 класс) - направлен на **получение** опыта самостоятельного общественного действия.

Организация внеурочной деятельности с учащимися школы происходит в рамках процесса становления и развития воспитательной системы. В качестве системообразующего фактора выступает подпрограмма воспитательной системы школы «Я взрослому».

Организация внеурочной деятельности обучающихся, является одним из важнейших направлений развития воспитательной системы ОУ, показателем сформированности социального опыта детей, что может сопровождаться данными мониторинга.

1. *Динамика охвата обучающихся внеурочной деятельностью (индивидуальные карты занятости учащихся):*

- данные на сентябрь (начальный этап)
- май (конечный этап).

2. *Оценка эффективности внеурочной деятельности (конец учебного года)*

Анкетирование учеников «Познавательный аспект», «Мотивационный аспект», «Эмоционально-коммуникативный аспект», «Самообразующий аспект»

3. *Удовлетворенность родителей организацией внеурочной деятельности (март)*

Анкетирование родителей.



#### 4. Сформированность у учащихся социального опыта (апрель):

- портфолио учащегося
- уровень воспитанности
- творческие отчёты, презентации проектов.

### 1.2. Планируемые результаты освоения обучающимися основной образовательной программы начального общего образования

Планируемые результаты освоения основной образовательной программы начального общего образования (далее — планируемые результаты) являются одним из важнейших механизмов реализации требований Стандарта к результатам учащихся, освоивших основную образовательную программу. Они представляют собой систему **обобщённых лично ориентированных целей образования**, допускающих дальнейшее уточнение и конкретизацию, что обеспечивает определение и выявление всех составляющих планируемых результатов, подлежащих формированию и оценке.

Планируемые результаты: обеспечивают связь между требованиями Стандарта, образовательной деятельностью и системой оценки результатов освоения основной образовательной программы начального общего образования, уточняя и конкретизируя общее понимание личностных, метапредметных и предметных результатов для каждой учебной программы с учётом ведущих целевых установок их освоения, возрастной специфики учащихся и требований, предъявляемых системой оценки; являются содержательной и критериальной основой для разработки программ учебных предметов, курсов, учебно-методической литературы, а также для системы оценки качества освоения учащимися основной образовательной программы начального общего образования.

В соответствии с системно-деятельностным подходом, составляющим методологическую основу требований Стандарта, содержание планируемых результатов описывает и характеризует обобщённые способы действий с учебным материалом, позволяющие учащимся успешно решать учебные и учебно-практические задачи, в том числе задачи, направленные на отработку теоретических моделей и понятий, и задачи, по возможности максимально приближенные к реальным жизненным ситуациям. Иными словами, система планируемых результатов даёт представление о том, какими именно действиями — познавательными, личностными, регулятивными, коммуникативными, преломлёнными через специфику содержания того или иного предмета, — овладеют учащиеся в ходе образовательной деятельности. В системе планируемых результатов особо выделяется учебный материал, имеющий *опорный характер*, т. е. служащий основой для последующего обучения.

**Структура планируемых результатов** учитывает необходимость:

- определения динамики картины развития учащихся на основе выделения достигнутого уровня развития и ближайшей перспективы — зоны ближайшего развития ребёнка;
- определения возможностей овладения учащимися учебными действиями на уровне, соответствующем зоне ближайшего развития, в отношении знаний, расширяющих и углубляющих систему опорных знаний, а также знаний и умений, являющихся подготовительными для данного предмета;
- выделения основных направлений оценочной деятельности — оценки результатов деятельности систем образования различного уровня, педагогов, учащихся.

С этой целью в структуре планируемых результатов по каждой учебной программе (предметной, междисциплинарной) выделяются следующие *уровни описания*.

*Ведущие целевые установки и основные ожидаемые результаты изучения данной учебной программы.* Их включение в структуру планируемых результатов призвано дать ответ на вопрос о смысле изучения данного предмета, его вкладе в развитие личности учащихся. Планируемые результаты представлены в первом, общецелевом блоке, предваряющем планируемые результаты по отдельным разделам учебной программы.

Этот блок результатов описывает основной, сущностный вклад данной программы в развитие личности учащихся, в развитие их способностей; отражает такие общие цели образования, как формирование ценностных и мировоззренческих установок, развитие интереса, формирование определённых познавательных потребностей учащихся. Оценка достижения этих целей ведётся в ходе процедур, допускающих предоставление и использование исключительно неперсонифицированной информации, а полученные результаты характеризуют деятельность системы образования.

Планируемые предметные результаты приводятся в двух блоках к каждому разделу учебной программы. Они ориентируют в том, какой уровень освоения опорного учебного материала ожидается от выпускников.

#### Первый блок «**Выпускник научится**».

Критериями отбора данных результатов служат: их значимость для решения основных задач образования на данном уровне, необходимость для последующего обучения, а также потенциальная возможность их достижения большинством учащихся, как минимум, на уровне, характеризующем исполнительскую компетентность учащихся. Иными словами, в эту группу включается система таких знаний и учебных действий, которая, во-первых, принципиально необходима для успешного обучения в начальной и основной школе и, во-вторых, при наличии специальной целенаправленной работы учителя в принципе может быть освоена подавляющим большинством детей. Достижение планируемых результатов этой группы выносятся на итоговую оценку, которая осуществляется как в ходе освоения данной программы посредством накопительной оценки (портфолио достижений), так и по итогам её освоения (с помощью итоговой работы). Оценка освоения опорного материала на уровне, характеризующем исполнительскую компетентность учащихся, ведётся с помощью заданий базового уровня, а на уровне действий, соответствующих зоне ближайшего развития, — с помощью заданий повышенного уровня. Успешное выполнение учащимися заданий базового уровня служит **единственным основанием для положительного решения вопроса о возможности перехода на следующий уровень обучения.**

*Цели, характеризующие систему учебных действий в отношении знаний, умений, навыков, расширяющих и углубляющих опорную систему или выступающих как пропедевтика для дальнейшего изучения данного предмета.*

Планируемые результаты, описывающие указанную группу целей, приводятся в блоке «**Выпускник получит возможность научиться**» к каждому разделу программы учебного предмета. Уровень достижений, соответствующий планируемым результатам этой группы, могут продемонстрировать только отдельные учащиеся, имеющие более высокий уровень мотивации и способностей. В повседневной практике обучения эта группа целей не отрабатывается со всеми без исключения учащимися как в силу повышенной сложности учебных действий для учащихся, так и в силу повышенной сложности учебного материала и/или его пропедевтического характера на данном уровне обучения. Оценка достижения этих целей ведётся преимущественно в ходе процедур, допускающих предоставление и использование исключительно неперсонифицированной информации, частично задания, ориентированные на оценку достижения этой группы планируемых результатов, могут включаться в материалы итогового контроля.

Основные цели такого включения — предоставить возможность учащимся продемонстрировать овладение более высокими (по сравнению с базовым) уровнями достижений и выявить динамику роста численности группы наиболее подготовленных учащихся. При этом невыполнение учащимися заданий, с помощью которых ведётся оценка достижения планируемых результатов этой группы, не является препятствием для перехода на следующий уровень обучения. Учёт достижения планируемых результатов этой группы ведётся в ходе текущего и промежуточного оценивания, а полученные результаты фиксируются посредством накопительной системы оценки (в форме портфолио достижений) и учитываются при определении итоговой оценки. Подобная структура представления планируемых результатов подчёркивает тот факт, что при организации образовательной

деятельности используются такие педагогические технологии, которые основаны на **дифференциации требований** к подготовке учащихся.

При получении начального общего образования устанавливаются планируемые результаты освоения:

- междисциплинарной программы «Формирование универсальных учебных действий», а также её разделов «Чтение. Работа с текстом» и «Формирование ИКТ-компетентности учащихся»;

- программ по всем учебным предметам — «Русский язык», «Литературное чтение», «Иностранный язык», «Математика и информатика», «Окружающий мир», «ОРКСЭ», «Музыка», «Изобразительное искусство», «Технология», «Физическая культура».

В данном разделе основной образовательной программы приводятся планируемые результаты освоения всех обязательных учебных предметов при получении начального общего образования.

### **1.2.1. Формирование универсальных учебных действий**

(личностные и метапредметные результаты)

В результате изучения **всех без исключения предметов** при получении начального общего образования у выпускников будут сформированы личностные, регулятивные, познавательные и коммуникативные универсальные учебные действия как основа умения учиться.

#### **Личностные универсальные учебные действия**

**У выпускника будут сформированы:**

– внутренняя позиция школьника на уровне положительного отношения к школе, ориентации на содержательные моменты школьной действительности и принятия образца «хорошего ученика»;

– широкая мотивационная основа учебной деятельности, включающая социальные, учебно - познавательные и внешние мотивы;

– учебно - познавательный интерес к новому учебному материалу и способам решения новой задачи;

– ориентация на понимание причин успеха в учебной деятельности, в том числе на самоанализ и самоконтроль результата, на анализ соответствия результатов требованиям конкретной задачи, на понимание оценок учителей, товарищей, родителей и других людей;

– способность к оценке своей учебной деятельности;

– основы гражданской идентичности, своей этнической принадлежности в форме осознания «Я» как члена семьи, представителя народа, гражданина России, чувства сопричастности и гордости за свою Родину, народ и историю, осознание ответственности человека за общее благополучие;

– ориентация в нравственном содержании и смысле как собственных поступков, так и поступков окружающих людей;

– знание основных моральных норм и ориентация на их выполнение;

– развитие этических чувств— стыда, вины, совести как регуляторов морального поведения; понимание чувств других людей и сопереживание им;

– установка на здоровый образ жизни;

– основы экологической культуры: принятие ценности природного мира, готовность следовать в своей деятельности нормам природоохранного, нерасточительного, здоровьесберегающего поведения;

– чувство прекрасного и эстетические чувства на основе знакомства с мировой и отечественной художественной культурой.

### **Выпускник получит возможность для формирования:**

- внутренней позиции обучающегося на уровне положительного отношения к образовательной организации, понимания необходимости учения, выраженного в преобладании учебно- познавательных мотивов и предпочтении социального способа оценки знаний;
- выраженной устойчивой учебно-познавательной мотивации учения;
- устойчивого учебно-познавательного интереса к новым общим способам решения задач;
- адекватного понимания причин успешности/неуспешности учебной деятельности;
- положительной адекватной дифференцированной самооценки на основе критерия успешности реализации социальной роли «хорошего ученика»;
- компетентности в реализации основ гражданской идентичности в поступках и деятельности;
- морального сознания на конвенциональном уровне, способности к решению моральных дилемм на основе учёта позиций партнёров в общении, ориентации на их мотивы и чувства, устойчивое следование в поведении моральным нормам и этическим требованиям;
- установки на здоровый образ жизни и реализации её в реальном поведении и поступках;
- осознанных устойчивых эстетических предпочтений и ориентации на искусство как значимую сферу человеческой жизни;
- эмпатии как осознанного понимания чувств других людей и сопереживания им, выражающихся в поступках, направленных на помощь другим и обеспечение их благополучия.

### **Регулятивные универсальные учебные действия**

#### **Выпускник научится:**

- принимать и сохранять учебную задачу;
- учитывать выделенные учителем ориентиры действия в новом учебном материале в сотрудничестве с учителем;
- планировать свои действия в соответствии с поставленной задачей и условиями её реализации, в том числе во внутреннем плане;
- учитывать установленные правила в планировании и контроле способа решения;
- осуществлять итоговый и пошаговый контроль по результату;
- оценивать правильность выполнения действия на уровне адекватной ретроспективной оценки соответствия результатов требованиям данной задачи;
- адекватно воспринимать предложения и оценку учителей, товарищей, родителей и других людей;
- различать способ и результат действия;
- вносить необходимые коррективы в действие после его завершения на основе его оценки и учёта характера сделанных ошибок, использовать предложения и оценки для создания нового, более совершенного результата, использовать запись в цифровой форме хода и результатов решения задачи, собственной звучащей речи на русском, родном и иностранном языках.

#### **Выпускник получит возможность научиться:**

- в сотрудничестве с учителем ставить новые учебные задачи;
- преобразовывать практическую задачу в познавательную;
- проявлять познавательную инициативу в учебном сотрудничестве;
- самостоятельно учитывать выделенные учителем ориентиры действия в новом учебном материале;

- осуществлять констатирующий и предвосхищающий контроль по результату и по способу действия, актуальный контроль на уровне произвольного внимания;
- самостоятельно оценивать правильность выполнения действия и вносить необходимые коррективы в исполнение как по ходу его реализации, так и в конце действия.

### **Познавательные универсальные учебные действия**

#### **Выпускник научится:**

- осуществлять поиск необходимой информации для выполнения учебных заданий с использованием учебной литературы, энциклопедий, справочников (включая электронные, цифровые), в открытом информационном пространстве, в том числе контролируемом пространстве сети Интернет;
- осуществлять запись (фиксацию) выборочной информации об окружающем мире и о себе самом, в том числе с помощью инструментов ИКТ;
- использовать знаково-символические средства, в том числе модели (включая виртуальные) и схемы (включая концептуальные), для решения задач;
- проявлять познавательную инициативу в учебном сотрудничестве;
- строить сообщения в устной и письменной форме;
- ориентироваться на разнообразие способов решения задач;
- основам смыслового восприятия художественных и познавательных текстов, выделять существенную информацию из сообщений разных видов (в первую очередь текстов);
- осуществлять анализ объектов с выделением существенных и несущественных признаков;
- осуществлять синтез как составление целого из частей;
- проводить сравнение, сериацию и классификацию по заданным критериям;
- устанавливать причинно следственные связи в изучаемом круге явлений;
- строить рассуждения в форме связи простых суждений об объекте, его строении, свойствах и связях;
- обобщать, т.е. осуществлять генерализацию и выведение общности для целого ряда или класса единичных объектов, на основе выделения сущностной связи;
- осуществлять подведение под понятие на основе распознавания объектов, выделения существенных признаков и их синтеза;
- устанавливать аналогии;
- владеть рядом общих приёмов решения задач.

#### **Выпускник получит возможность научиться:**

- осуществлять расширенный поиск информации с использованием ресурсов библиотек и сети Интернет;
- записывать, фиксировать информацию об окружающем мире с помощью инструментов ИКТ;
- создавать и преобразовывать модели и схемы для решения задач;
- осознанно и произвольно строить сообщения в устной и письменной форме;
- осуществлять выбор наиболее эффективных способов решения задач в зависимости от конкретных условий;
- осуществлять синтез как составление целого из частей, самостоятельно достраивая и восполняя недостающие компоненты;
- осуществлять сравнение, сериацию и классификацию, самостоятельно выбирая основания и критерии для указанных логических операций;
- строить логическое рассуждение, включающее установление причинно-следственных связей;
- произвольно и осознанно владеть общими приёмами решения задач.

## **Коммуникативные универсальные учебные действия**

### **Выпускник научится:**

– адекватно использовать коммуникативные, прежде всего речевые, средства для решения различных коммуникативных задач, строить монологическое высказывание (в том числе сопровождая его аудиовизуальной поддержкой), владеть диалогической формой коммуникации, используя, в том числе, средства и инструменты ИКТ и дистанционного общения;

– допускать возможность существования у людей различных точек зрения, в том числе не совпадающих с его собственной, и ориентироваться на позицию партнёра в общении и взаимодействии;

– учитывать разные мнения и стремиться к координации различных позиций в сотрудничестве;

– формулировать собственное мнение и позицию;

– договариваться и приходить к общему решению в совместной деятельности, в том числе в ситуации столкновения интересов;

– строить понятные для партнёра высказывания, учитывающие, что партнёр знает и видит, а что нет;

– задавать вопросы;

– контролировать действия партнёра;

– использовать речь для регуляции своего действия;

– адекватно использовать речевые средства для решения различных коммуникативных задач, строить монологическое высказывание, владеть диалогической формой речи.

### **Выпускник получит возможность научиться:**

– учитывать и координировать в сотрудничестве позиции других людей, отличные от собственной;

– учитывать разные мнения и интересы и обосновывать собственную позицию;

– понимать относительность мнений и подходов к решению проблемы;

– аргументировать свою позицию и координировать её с позициями партнёров в сотрудничестве при выработке общего решения в совместной деятельности;

– продуктивно содействовать разрешению конфликтов на основе учёта интересов и позиций всех участников;

– с учётом целей коммуникации достаточно точно, последовательно и полно передавать партнёру необходимую информацию как ориентир для построения действия;

– задавать вопросы, необходимые для организации собственной деятельности и сотрудничества с партнёром;

– осуществлять взаимный контроль и оказывать в сотрудничестве необходимую взаимопомощь;

– адекватно использовать речевые средства для эффективного решения разнообразных коммуникативных задач, планирования и регуляции своей деятельности.

### **1.2.1.1. Чтение. Работа с текстом (метапредметные результаты)**

В результате изучения **всех без исключения учебных предметов** при получении начального общего образования выпускники приобретут первичные навыки работы с содержащейся в текстах информацией в процессе чтения соответствующих возрасту литературных, учебных, научно-познавательных текстах, инструкций. Выпускники научатся осознанно читать тексты с целью удовлетворения познавательного интереса, освоения и использования информации. Выпускники овладеют элементарными навыками чтения информации, представленной в наглядно-символической форме, приобретут опыт работы с текстами, содержащими рисунки, таблицы, диаграммы, схемы.

У выпускников будут развиты такие читательские действия, как поиск информации, выделение нужной для решения практической или учебной задачи информации,

систематизация, сопоставление, анализ и обобщение имеющихся в тексте идей и информации, их интерпретация и преобразование. Обучающиеся смогут использовать полученную из разного вида текстов информацию для установления несложных причинно-следственных связей и зависимостей, объяснения, обоснования утверждений, а также принятия решений в простых учебных и практических ситуациях.

Выпускники получают возможность научиться самостоятельно организовывать поиск информации. Они приобретут первичный опыт критического отношения к получаемой информации, сопоставления ее с информацией из других источников и имеющимся жизненным опытом.

#### **Работа с текстом: поиск информации и понимание прочитанного**

##### **Выпускник научится:**

- находить в тексте конкретные сведения, факты, заданные в явном виде;
- определять тему и главную мысль текста;
- делить тексты на смысловые части, составлять план текста;
- вычленять содержащиеся в тексте основные события и устанавливать их последовательность; упорядочивать информацию по заданному основанию;
- сравнивать между собой объекты, описанные в тексте, выделяя 2—3 существенных признака;
- понимать информацию, представленную в неявном виде (например, находить в тексте несколько примеров, доказывающих приведённое утверждение; характеризовать явление по его описанию; выделять общий признак группы элементов);
- понимать информацию, представленную разными способами: словесно, в виде таблицы, схемы, диаграммы;
- понимать текст, опираясь не только на содержащуюся в нём информацию, но и на жанр, структуру, выразительные средства текста;
- использовать различные виды чтения: ознакомительное, изучающее, поисковое, выбирать нужный вид чтения в соответствии с целью чтения;
- ориентироваться в соответствующих возрасту словарях и справочниках.

##### **Выпускник получит возможность научиться:**

- использовать формальные элементы текста (например, подзаголовки, сноски) для поиска нужной информации;
- работать с несколькими источниками информации;
- сопоставлять информацию, полученную из нескольких источников.

#### **Работа с текстом: преобразование и интерпретация информации**

##### **Выпускник научится:**

- пересказывать текст подробно и сжато, устно и письменно;
- соотносить факты с общей идеей текста, устанавливать простые связи, не показанные в тексте напрямую;
- формулировать несложные выводы, основываясь на тексте; находить аргументы, подтверждающие вывод;
- сопоставлять и обобщать содержащуюся в разных частях текста информацию;
- составлять на основании текста небольшое монологическое высказывание, отвечая на поставленный вопрос.

##### **Выпускник получит возможность научиться:**

- делать выписки из прочитанных текстов с учётом цели их дальнейшего использования;
- составлять небольшие письменные аннотации к тексту, отзывы о прочитанном.

#### **Работа с текстом: оценка информации**

##### **Выпускник научится:**

- высказывать оценочные суждения и свою точку зрения о прочитанном тексте;

- оценивать содержание, языковые особенности и структуру текста; определять место и роль иллюстративного ряда в тексте;
- на основе имеющихся знаний, жизненного опыта подвергать сомнению достоверность прочитанного, обнаруживать недостоверность получаемых сведений, пробелы в информации и находить пути восполнения этих пробелов;
- участвовать в учебном диалоге при обсуждении прочитанного или прослушанного текста.

**Выпускник получит возможность научиться:**

- сопоставлять различные точки зрения;
- соотносить позицию автора с собственной точкой зрения;
- в процессе работы с одним или несколькими источниками выявлять достоверную (противоречивую) информацию.

**1.2.1.2. Формирование ИКТ- компетентности обучающихся  
(метапредметные результаты)**

В результате изучения **всех без исключения предметов** на уровне начального общего образования начинается формирование навыков, необходимых для жизни и работы в современном высокотехнологичном обществе. Обучающиеся приобретут опыт работы с информационными объектами, в которых объединяются текст, наглядно-графические изображения, цифровые данные, неподвижные и движущиеся изображения, звук, ссылки и базы данных и которые могут передаваться как устно, так и с помощью телекоммуникационных технологий или размещаться в Интернете.

Обучающиеся познакомятся с различными средствами информационно-коммуникационных технологий (ИКТ), освоят общие безопасные и эргономичные принципы работы с ними; осознают возможности различных средств ИКТ для использования в обучении, развития собственной познавательной деятельности и общей культуры.

Они приобретут первичные навыки обработки и поиска информации при помощи средств ИКТ: научатся вводить различные виды информации в компьютер: текст, звук, изображение, цифровые данные; создавать, редактировать, сохранять и передавать медиасообщения.

Выпускники научатся оценивать потребность в дополнительной информации для решения учебных задач и самостоятельной познавательной деятельности; определять возможные источники ее получения; критически относиться к информации и к выбору источника информации.

Они научатся планировать, проектировать и моделировать процессы в простых учебных и практических ситуациях.

В результате использования средств и инструментов ИКТ и ИКТ- ресурсов для решения разнообразных учебно-познавательных и учебно-практических задач, охватывающих содержание всех изучаемых предметов, у обучающихся будут формироваться и развиваться необходимые универсальные учебные действия и специальные учебные умения, что заложит основу успешной учебной деятельности в средней и старшей школе.

**Знакомство со средствами ИКТ, гигиена работы с компьютером**

**Выпускник научится:**

- использовать безопасные для органов зрения, нервной системы, опорно-двигательного аппарата эргономичные приёмы работы с компьютером и другими средствами ИКТ; выполнять компенсирующие физические упражнения (мини-зарядку);
- организовывать систему папок для хранения собственной информации в компьютере.

**Технология ввода информации в компьютер: ввод текста, запись звука, изображения, цифровых данных**

**Выпускник научится:**

- вводить информацию в компьютер с использованием различных технических средств (фото- и видеокамеры, микрофона и т. д.), сохранять полученную информацию набирать



небольшие тексты на родном языке; набирать короткие тексты на иностранном языке, использовать компьютерный перевод отдельных слов;

- рисовать (создавать простые изображения) на графическом планшете;
- сканировать рисунки и тексты.

**Выпускник получит возможность научиться использовать программу распознавания сканированного текста на русском языке.**

### **Обработка и поиск информации**

#### **Выпускник научится:**

- подбирать подходящий по содержанию и техническому качеству результат видеозаписи и фотографирования, использовать сменные носители (флэш-карты);
- описывать по определенному алгоритму объект или процесс наблюдения, записывать аудиовизуальную и числовую информацию о нем, используя инструменты ИКТ;
- собирать числовые данные в естественно-научных наблюдениях и экспериментах, используя цифровые датчики, камеру, микрофон и другие средства ИКТ, а также в ходе опроса людей;
- редактировать тексты, последовательности изображений, слайды в соответствии с коммуникативной или учебной задачей, включая редактирование текста, цепочек изображений, видео- и аудиозаписей, фотоизображений;
- пользоваться основными функциями стандартного текстового редактора, использовать полуавтоматический орфографический контроль; использовать, добавлять и удалять ссылки в сообщениях разного вида; следовать основным правилам оформления текста;
- искать информацию в соответствующих возрасту цифровых словарях и справочниках, базах данных, контролируемом Интернете, системе поиска внутри компьютера; составлять список используемых информационных источников (в том числе с использованием ссылок);
- заполнять учебные базы данных.

**Выпускник получит возможность научиться грамотно формулировать запросы при поиске в сети Интернет и базах данных, оценивать, интерпретировать и сохранять найденную информацию; критически относиться к информации и к выбору источника информации.**

### **Создание, представление и передача сообщений**

#### **Выпускник научится:**

- создавать текстовые сообщения с использованием средств ИКТ, редактировать, оформлять и сохранять их;
- создавать простые сообщения в виде аудио- и видеофрагментов или последовательности слайдов с использованием иллюстраций, видеоизображения, звука, текста;
- готовить и проводить презентацию перед небольшой аудиторией: создавать план презентации, выбирать аудиовизуальную поддержку, писать пояснения и тезисы для презентации;
- создавать простые схемы, диаграммы, планы и пр.;
- создавать простые изображения, пользуясь графическими возможностями компьютера; составлять новое изображение из готовых фрагментов (аппликация);
- размещать сообщение в информационной образовательной среде образовательной организации;
- пользоваться основными средствами телекоммуникации; участвовать в коллективной коммуникативной деятельности в информационной образовательной среде, фиксировать ход и результаты общения на экране и в файлах.

#### **Выпускник получит возможность научиться:**

- представлять данные;
- создавать музыкальные произведения с использованием компьютера и музыкальной клавиатуры, в том числе из готовых музыкальных фрагментов и «музыкальных петель».

### **Планирование деятельности, управление и организация**

#### **Выпускник научится:**

- создавать движущиеся модели и управлять ими в компьютерно управляемых средах (создание простейших роботов);
- определять последовательность выполнения действий, составлять инструкции (простые алгоритмы) в несколько действий, строить программы для компьютерного исполнителя с использованием конструкций последовательного выполнения и повторения;
- планировать несложные исследования объектов и процессов внешнего мира.

**Выпускник получит возможность научиться:**

- проектировать несложные объекты и процессы реального мира, своей собственной деятельности и деятельности группы, включая навыки роботехнического проектирования
- моделировать объекты и процессы реального мира.

**Планируемые результаты и содержание образовательной области «Русский язык и литературное чтение» на уровне начального общего образования**

**1.2.2. Русский язык**

В результате изучения курса русского языка обучающиеся при получении начального общего образования научатся осознавать язык как основное средство человеческого общения и явление национальной культуры, у них начнёт формироваться позитивное эмоционально-ценностное отношение к русскому и родному языкам, стремление к их грамотному использованию, русский язык и родной язык станут для учеников основой всего процесса обучения, средством развития их мышления, воображения, интеллектуальных и творческих способностей.

В процессе изучения обучающиеся получают возможность реализовать в устном и письменном общении (в том числе с использованием средств ИКТ) потребность в творческом самовыражении, научатся использовать язык с целью поиска необходимой информации в различных источниках для выполнения учебных заданий.

У выпускников, освоивших основную образовательную программу начального общего образования, будет сформировано отношение к правильной устной и письменной речи как показателям общей культуры человека. Они получат начальные представления о нормах русского и родного литературного языка (орфоэпических, лексических, грамматических) и правилах речевого этикета, научатся ориентироваться в целях, задачах, средствах и условиях общения, что станет основой выбора адекватных языковых средств для успешного решения коммуникативной задачи при составлении несложных устных монологических высказываний и письменных текстов. У них будут сформированы коммуникативные учебные действия, необходимые для успешного участия в диалоге: ориентация на позицию партнера, учет различных мнений и координация различных позиций в сотрудничестве, стремление к более точному выражению собственного мнения и позиции, умение задавать вопросы.

**Выпускник** на уровне начального общего образования:

- научится осознавать безошибочное письмо как одно из проявлений собственного уровня культуры;
- сможет применять орфографические правила и правила постановки знаков препинания (в объеме изученного) при записи собственных и предложенных текстов, овладеет умением проверять написанное;
- получит первоначальные представления о системе и структуре русского и родного языков: познакомится с разделами изучения языка – фонетикой и графикой, лексикой, словообразованием (морфемикой), морфологией и синтаксисом; в объеме содержания курса научится находить, характеризовать, сравнивать, классифицировать такие языковые единицы, как звук, буква, часть слова, часть речи, член предложения, простое предложение, что послужит основой для дальнейшего формирования общеучебных, логических и познавательных (символично-моделирующих) универсальных учебных действий с языковыми единицами.

В результате изучения курса у выпускников, освоивших основную образовательную программу начального общего образования, будет сформирован учебно-познавательный интерес к новому учебному материалу и способам решения новой языковой задачи, что заложит основы успешной учебной деятельности при продолжении изучения курса русского языка и родного языка на следующем уровне образования.

Содержательная линия «Система языка»

### **Раздел «Фонетика и графика»**

#### **Выпускник научится:**

- различать звуки и буквы;
- характеризовать звуки русского языка: гласные ударные/безударные; согласные твёрдые/мягкие, парные/непарные твёрдые и мягкие; согласные звонкие/глухие, парные/непарные звонкие и глухие;
- пользоваться русским алфавитом на основе знания последовательности букв в нем для упорядочивания слов и поиска необходимой информации в различных словарях и справочниках.

**Выпускник получит возможность научиться** *пользоваться русским алфавитом на основе знания последовательности букв в нем для упорядочивания слов и поиска необходимой информации в различных словарях и справочниках.*

### **Раздел «Орфоэпия»**

#### **Выпускник получит возможность научиться:**

- соблюдать нормы русского и родного литературного языка в собственной речи и оценивать соблюдение этих норм в речи собеседников (в объёме представленного в учебнике материала);
- находить при сомнении в правильности постановки ударения или произношения слова ответ самостоятельно (по словарю учебника) либо обращаться за помощью к учителю, родителям и др.

### **Раздел «Состав слова (морфемика)»**

#### **Выпускник научится:**

- различать изменяемые и неизменяемые слова;
- различать родственные (однокоренные) слова и формы слова;
- находить в словах с однозначно выделяемыми морфемами окончание, корень, приставку, суффикс.

#### **Выпускник получит возможность научиться**

- *выполнять морфемный анализ слова в соответствии с предложенным учебником алгоритмом, оценивать правильность его выполнения;*
- *использовать результаты выполненного морфемного анализа для решения орфографических и/или речевых задач.*

### **Раздел «Лексика»**

#### **Выпускник научится:**

- выявлять слова, значение которых требует уточнения;
- определять значение слова по тексту или уточнять с помощью толкового словаря
- подбирать синонимы для устранения повторов в тексте.

#### **Выпускник получит возможность научиться:**

- *подбирать антонимы для точной характеристики предметов при их сравнении;*
- *различать употребление в тексте слов в прямом и переносном значении (простые случаи);*
- *оценивать уместность использования слов в тексте;*
- *выбирать слова из ряда предложенных для успешного решения коммуникативной задачи.*

### **Раздел «Морфология»**

#### **Выпускник научится:**

- распознавать грамматические признаки слов;

– с учетом совокупности выявленных признаков (что называет, на какие вопросы отвечает, как изменяется) относить слова к определенной группе основных частей речи (имена существительные, имена прилагательные, глаголы).

**Выпускник получит возможность научиться:**

– *проводить морфологический разбор имён существительных, имён прилагательных, глаголов по предложенному в учебнике алгоритму; оценивать правильность проведения морфологического разбора;*

– *находить в тексте такие части речи, как личные местоимения и наречия, предлоги вместе с существительными и личными местоимениями, к которым они относятся, союзы **и, а, но**, частицу **не** при глаголах.*

**Раздел «Синтаксис»**

**Выпускник научится:**

– различать предложение, словосочетание, слово;  
– устанавливать при помощи смысловых вопросов связь между словами в словосочетании и предложении;

– классифицировать предложения по цели высказывания, находить повествовательные/побудительные/вопросительные предложения;

– определять восклицательную/невосклицательную интонацию предложения;

– находить главные и второстепенные (без деления на виды) члены предложения;

– выделять предложения с однородными членами.

**Выпускник получит возможность научиться:**

– *различать второстепенные члены предложения —определения, дополнения, обстоятельства;*

– *выполнять в соответствии с предложенным в учебнике алгоритмом разбор простого предложения (по членам предложения, синтаксический), оценивать правильность разбора;*

– *различать простые и сложные предложения.*

**Содержательная линия «Орфография и пунктуация»**

**Выпускник научится:**

– применять правила правописания (в объёме содержания курса);  
– определять (уточнять) написание слова по орфографическому словарю учебника;  
– безошибочно списывать текст объёмом 80—90 слов;  
– писать под диктовку тексты объёмом 75—80 слов в соответствии с изученными правилами правописания;

– проверять собственный и предложенный текст, находить и исправлять орфографические и пунктуационные ошибки.

**Выпускник получит возможность научиться:**

– *осознавать место возможного возникновения орфографической ошибки;*  
– *подбирать примеры с определённой орфограммой;*  
– *при составлении собственных текстов перефразировать записываемое, чтобы избежать орфографических и пунктуационных ошибок;*

– *при работе над ошибками осознавать причины появления ошибки и определять способы действий, помогающие предотвратить её в последующих письменных работах.*

**Содержательная линия «Развитие речи»**

**Выпускник научится:**

– оценивать правильность (уместность) выбора языковых и неязыковых средств устного общения на уроке, в школе, в быту, со знакомыми и незнакомыми, с людьми разного возраста;

– соблюдать в повседневной жизни нормы речевого этикета и правила устного общения (умение слышать, реагировать на реплики, поддерживать разговор);

– выражать собственное мнение и аргументировать его;

– самостоятельно озаглавливать текст;

- составлять план текста;
- сочинять письма, поздравительные открытки, записки и другие небольшие тексты для конкретных ситуаций общения.

**Выпускник получит возможность научиться:**

- *создавать тексты по предложенному заголовку;*
- *подробно или выборочно пересказывать текст;*
- *пересказывать текст от другого лица;*
- *составлять устный рассказ на определённую тему с использованием разных типов речи: описание, повествование, рассуждение;*
- *анализировать и корректировать тексты с нарушенным порядком предложений, находить в тексте смысловые пропуски;*
- *корректировать тексты, в которых допущены нарушения культуры речи;*
- *анализировать последовательность собственных действий при работе над изложениями и сочинениями и соотносить их с разработанным алгоритмом; оценивать правильность выполнения учебной задачи: соотносить собственный текст с исходным (для изложений) и с назначением, задачами, условиями общения (для самостоятельно создаваемых текстов);*
- *соблюдать нормы речевого взаимодействия при интерактивном общении (sms-сообщения, электронная почта, Интернет и другие виды и способы связи).*

### 1.2.3. Литературное чтение

Выпускники начальной школы осознают значимость чтения для своего дальнейшего развития и успешного обучения по другим предметам на основе осознания и развития дошкольного и внешкольного опыта, связанного с художественной литературой. У обучающихся будет формироваться потребность в систематическом чтении как средстве познания мира и самого себя. Младшие школьники будут с интересом читать художественные, научно-популярные и учебные тексты, которые помогут им сформировать собственную позицию в жизни, расширят кругозор.

Учащиеся получают возможность познакомиться с культурно-историческим наследием России и общечеловеческими ценностями для развития этических чувств и эмоционально-нравственной отзывчивости.

Младшие школьники будут учиться полноценно воспринимать художественную литературу, воспроизводить в воображении словесные художественные образы, эмоционально отзываться на прочитанное, высказывать свою точку зрения и уважать мнение собеседника. Они получают возможность воспринимать художественное произведение как особый вид искусства, соотносить его с другими видами искусства как источниками формирования эстетических потребностей и чувств, познакомятся с некоторыми коммуникативными и эстетическими возможностями родного языка, используемыми в художественных произведениях, научатся соотносить собственный жизненный опыт с художественными впечатлениями.

К концу обучения в начальной школе дети будут готовы к дальнейшему обучению и систематическому изучению литературы в средней школе, будет достигнут необходимый уровень читательской компетентности, речевого развития, сформированы универсальные действия, отражающие учебную самостоятельность и познавательные интересы, основы элементарной оценочной деятельности.

Выпускники овладеют техникой чтения (правильным плавным чтением, приближающимся к темпу нормальной речи), приемами понимания прочитанного и прослушанного произведения, элементарными приемами анализа, интерпретации и преобразования художественных, научно-популярных и учебных текстов. Научатся самостоятельно выбирать интересующую литературу, пользоваться словарями и справочниками, осознают себя как грамотного читателя, способного к творческой деятельности.

Школьники научатся вести диалог в различных коммуникативных ситуациях,

соблюдая правила речевого этикета, участвовать в обсуждении прослушанного (прочитанного) произведения. Они будут составлять несложные монологические высказывания о произведении (героях, событиях); устно передавать содержание текста по плану; составлять небольшие тексты повествовательного характера с элементами рассуждения и описания. Выпускники научатся декламировать (читать наизусть) стихотворные произведения. Они получат возможность научиться выступать перед знакомой аудиторией (сверстников, родителей, педагогов) с небольшими сообщениями, используя иллюстративный ряд (плакаты, презентацию).

Выпускники начальной школы приобретут первичные умения работы с учебной и научно-популярной литературой, будут находить и использовать информацию для практической работы.

Выпускники овладеют основами коммуникативной деятельности, на практическом уровне осознают значимость работы в группе и освою правила групповой работы.

### **Виды речевой и читательской деятельности**

#### **Выпускник научится:**

- осознавать значимость чтения для дальнейшего обучения, саморазвития; воспринимать чтение как источник эстетического, нравственного, познавательного опыта; понимать цель чтения: удовлетворение читательского интереса и приобретение опыта чтения, поиск фактов и суждений, аргументации, иной информации;
- прогнозировать содержание текста художественного произведения по заголовку, автору, жанру и осознавать цель чтения;
- читать со скоростью, позволяющей понимать смысл прочитанного;
- различать на практическом уровне виды текстов (художественный, учебный, справочный), опираясь на особенности каждого вида текста;
- читать (вслух) выразительно доступные для данного возраста прозаические произведения и декламировать стихотворные произведения после предварительной подготовки;
- использовать различные виды чтения: изучающее, выборочное ознакомительное, выборочное поисковое, выборочное просмотровое в соответствии с целью чтения (для всех видов текстов);
- ориентироваться в содержании художественного, учебного и научно-популярного текста, понимать его смысл (при чтении вслух и про себя, при прослушивании):
  - для художественных текстов: определять главную мысль и героев произведения; воспроизводить в воображении словесные художественные образы и картины жизни, изображенные автором; этически оценивать поступки персонажей, формировать свое отношение к героям произведения; определять основные события и устанавливать их последовательность; озаглавливать текст, передавая в заголовке главную мысль текста; находить в тексте требуемую информацию (конкретные сведения, факты, описания), заданную в явном виде; задавать вопросы по содержанию произведения и отвечать на них, подтверждая ответ примерами из текста; объяснять значение слова с опорой на контекст, с использованием словарей и другой справочной литературы;
  - для научно-популярных текстов: определять основное содержание текста; озаглавливать текст, в краткой форме отражая в названии основное содержание текста; находить в тексте требуемую информацию (конкретные сведения, факты, описания явлений, процессов), заданную в явном виде; задавать вопросы по содержанию текста и отвечать на них, подтверждая ответ примерами из текста; объяснять значение слова с опорой на контекст, с использованием словарей и другой справочной литературы;
- использовать простейшие приемы анализа различных видов текстов:
- для художественных текстов: устанавливать взаимосвязь между событиями, фактами, поступками (мотивы, последствия), мыслями, чувствами героев, опираясь на содержание текста;

- для научно-популярных текстов: устанавливать взаимосвязь между отдельными фактами, событиями, явлениями, описаниями, процессами и между отдельными частями текста, опираясь на его содержание;
- использовать различные формы интерпретации содержания текстов:
- для художественных текстов: формулировать простые выводы, основываясь на содержании текста; составлять характеристику персонажа; интерпретировать текст, опираясь на некоторые его жанровые, структурные, языковые особенности; устанавливать связи, отношения, не высказанные в тексте напрямую, например, соотносить ситуацию и поступки героев, объяснять (пояснять) поступки героев, опираясь на содержание текста;
- для научно-популярных текстов: формулировать простые выводы, основываясь на тексте; устанавливать связи, отношения, не высказанные в тексте напрямую, например, объяснять явления природы, пояснять описываемые события, соотнося их с содержанием текста;
- ориентироваться в нравственном содержании прочитанного, самостоятельно делать выводы, соотносить поступки героев с нравственными нормами (только для художественных текстов);
- различать на практическом уровне виды текстов (художественный и научно-популярный), опираясь на особенности каждого вида текста (для всех видов текстов);
- передавать содержание прочитанного или прослушанного с учетом специфики текста в виде пересказа (полного или краткого) (для всех видов текстов);
- участвовать в обсуждении прослушанного/прочитанного текста (задавать вопросы, высказывать и обосновывать собственное мнение, соблюдая правила речевого этикета и правила работы в группе), опираясь на текст или собственный опыт (для всех видов текстов).

**Выпускник получит возможность научиться:**

- *осмысливать эстетические и нравственные ценности художественного текста и высказывать суждение;*
- *осмысливать эстетические и нравственные ценности художественного текста и высказывать собственное суждение;*
- *высказывать собственное суждение о прочитанном (прослушанном) произведении, доказывать и подтверждать его фактами со ссылками на текст;*
- *устанавливать ассоциации с жизненным опытом, с впечатлениями от восприятия других видов искусства;*
- *составлять по аналогии устные рассказы (повествование, рассуждение, описание).*

**Круг детского чтения (для всех видов текстов)**

**Выпускник научится:**

- осуществлять выбор книги в библиотеке (или в контролируемом Интернете) по заданной тематике или по собственному желанию;
- вести список прочитанных книг с целью использования его в учебной и внеучебной деятельности, в том числе для планирования своего круга чтения;
- составлять аннотацию и краткий отзыв на прочитанное произведение по заданному образцу.

**Выпускник получит возможность научиться:**

- *работать с тематическим каталогом;*
- *работать с детской периодикой;*
- *самостоятельно писать отзыв о прочитанной книге (в свободной форме).*

**Литературоведческая пропедевтика (только для художественных текстов)**

**Выпускник научится:**

- распознавать некоторые отличительные особенности художественных произведений (на примерах художественных образов и средств художественной выразительности);
- отличать на практическом уровне прозаический текст от стихотворного, приводить примеры прозаических и стихотворных текстов;
- различать художественные произведения разных жанров (рассказ, басня, сказка, загадка, пословица), приводить примеры этих произведений;

– находить средства художественной выразительности (метафора, олицетворение, эпитет).

**Выпускник получит возможность научиться:**

– воспринимать художественную литературу как вид искусства, приводить примеры проявления художественного вымысла в произведениях;

– сравнивать, сопоставлять, делать элементарный анализ различных текстов, используя ряд литературоведческих понятий (фольклорная и авторская литература, структура текста, герой, автор) и средств художественной выразительности (иносказание, метафора, олицетворение, сравнение, эпитет);

– определять позиции героев художественного текста, позицию автора художественного текста.

**Творческая деятельность (только для художественных текстов)**

**Выпускник научится:**

– создавать по аналогии собственный текст в жанре сказки и загадки;

– восстанавливать текст, дополняя его начало или окончание или пополняя его событиями;

– составлять устный рассказ по репродукциям картин художников и/или на основе личного опыта;

– составлять устный рассказ на основе прочитанных произведений с учетом коммуникативной задачи (для разных адресатов).

**Выпускник получит возможность научиться:**

– вести рассказ (или повествование) на основе сюжета известного литературного произведения, дополняя и/или изменяя его содержание, например, рассказывать известное литературное произведение от имени одного из действующих лиц или неодушевленного предмета;

– писать сочинения по поводу прочитанного в виде читательских аннотации или отзыва;

– создавать серии иллюстраций с короткими текстами по содержанию прочитанного (прослушанного) произведения;

– создавать проекты в виде книжек-самоделок, презентаций с аудиовизуальной поддержкой и пояснениями;

– работать в группе, создавая сценарии и инсценируя прочитанное (прослушанное, созданное самостоятельно) художественное произведение, в том числе и в виде мультимедийного продукта (мультфильма).

#### **1.2.4. Иностранный язык (английский)**

В результате изучения иностранного языка при получении начального общего образования у обучающихся будут сформированы первоначальные представления о роли и значимости иностранного языка в жизни современного человека и поликультурного мира. Обучающиеся приобретут начальный опыт использования иностранного языка как средства межкультурного общения, как нового инструмента познания мира и культуры других народов, осознают личностный смысл овладения иностранным языком.

Знакомство с детским пластом культуры страны (стран) изучаемого языка не только заложит основы уважительного отношения к чужой (иной) культуре, но и будет способствовать более глубокому осознанию обучающимися особенностей культуры своего народа. Начальное общее иноязычное образование позволит сформировать у обучающихся способность в элементарной форме представлять на иностранном языке родную культуру в письменной и устной формах общения с зарубежными сверстниками, в том числе с использованием средств телекоммуникации.



Совместное изучение языков и культур, общепринятых человеческих и базовых национальных ценностей заложит основу для формирования гражданской идентичности, чувства патриотизма и гордости за свой народ, свой край, свою страну, поможет лучше осознать свою этническую и национальную принадлежность.

Процесс овладения иностранным языком на уровне начального общего образования внесет свой вклад в формирование активной жизненной позиции обучающихся. Знакомство на уроках иностранного языка с доступными образцами зарубежного фольклора, выражение своего отношения к литературным героям, участие в ролевых играх будут способствовать становлению обучающихся как членов гражданского общества.

В результате изучения иностранного языка на уровне начального общего образования у обучающихся:

- сформируется элементарная иноязычная коммуникативная компетенция, т. е. способность и готовность общаться с носителями изучаемого иностранного языка в устной (говорение и аудирование) и письменной (чтение и письмо) формах общения с учетом речевых возможностей и потребностей младшего школьника; расширится лингвистический кругозор;
- будет получено общее представление о строе изучаемого языка и его некоторых отличиях от родного языка;

- будут заложены основы коммуникативной культуры, т. е. способность ставить и решать посильные коммуникативные задачи, адекватно использовать имеющиеся речевые и неречевые средства общения, соблюдать речевой этикет, быть вежливыми и доброжелательными речевыми партнерами;

- сформируются положительная мотивация и устойчивый учебно-познавательный интерес к предмету «Иностранный язык», а также необходимые универсальные учебные действия и специальные учебные умения, что заложит основу успешной учебной деятельности по овладению иностранным языком на следующем уровне образования.

### **Коммуникативные умения**

#### **Говорение**

##### **Выпускник научится:**

- участвовать в элементарных диалогах, соблюдая нормы речевого этикета, принятые в англоязычных странах;
- составлять небольшое описание предмета, картинки, персонажа;
- рассказывать о себе, своей семье, друге.

##### **Выпускник получит возможность научиться:**

- воспроизводить наизусть небольшие произведения детского фольклора;*
- составлять краткую характеристику персонажа;*
- кратко излагать содержание прочитанного текста.*

#### **Аудирование**

##### **Выпускник научится:**

- понимать на слух речь учителя и одноклассников при непосредственном общении и вербально/невербально реагировать на услышанное;

- воспринимать на слух в аудиозаписи и понимать основное содержание небольших сообщений, рассказов, сказок, построенных в основном на знакомом языковом материале.

##### **Выпускник получит возможность научиться:**

- воспринимать на слух аудиотекст и полностью понимать содержащуюся в нём информацию;*
- использовать контекстуальную или языковую догадку при восприятии на слух текстов, содержащих некоторые незнакомые слова.*

#### **Чтение**

### **Выпускник научится:**

- соотнести графический образ английского слова с его звуковым образом;
- читать вслух небольшой текст, построенный на изученном языковом материале, соблюдая правила произношения и соответствующую интонацию;
- читать про себя и понимать содержание небольшого текста, построенного в основном на изученном языковом материале;
- читать про себя и находить в тексте необходимую информацию.

### **Выпускник получит возможность научиться:**

- догадываться о значении незнакомых слов по контексту;*
- не обращать внимания на незнакомые слова, не мешающие понимать основное содержание текста.*

### **Письмо**

#### **Выпускник научится:**

- выписывать из текста слова, словосочетания и предложения;
- писать поздравительную открытку с Новым годом, Рождеством, днём рождения (с опорой на образец);
- писать по образцу краткое письмо зарубежному другу.

#### **Выпускник получит возможность научиться:**

- в письменной форме кратко отвечать на вопросы к тексту;*
- составлять рассказ в письменной форме по плану/ключевым словам;*
- заполнять простую анкету;*
- правильно оформлять конверт, сервисные поля в системе электронной почты (адрес, тема сообщения).*

### **Языковые средства и навыки оперирования ими**

#### **Графика, каллиграфия, орфография**

#### **Выпускник научится:**

- воспроизводить графически и каллиграфически корректно все буквы английского алфавита (полупечатное написание букв, буквосочетаний, слов);
- пользоваться английским алфавитом, знать последовательность букв в нём;
- списывать текст;
- восстанавливать слово в соответствии с решаемой учебной задачей;
- отличать буквы от знаков транскрипции.

#### **Выпускник получит возможность научиться:**

- сравнивать и анализировать буквосочетания английского языка и их транскрипцию;*
- группировать слова в соответствии с изученными правилами чтения;*
- уточнять написание слова по словарю;*
- использовать экранный перевод отдельных слов (с русского языка на иностранный и обратно).*

### **Фонетическая сторона речи**

#### **Выпускник научится:**

- различать на слух и адекватно произносить все звуки английского языка, соблюдая нормы произношения звуков;
- соблюдать правильное ударение в изолированном слове, фразе;
- различать коммуникативные типы предложений по интонации;
- корректно произносить предложения с точки зрения их ритмико-интонационных особенностей.

#### **Выпускник получит возможность научиться:**

- распознавать связующее r в речи и уметь его использовать;*

- соблюдать интонацию перечисления;
- соблюдать правило отсутствия ударения на служебных словах (артиклях, союзах, предлогах);
- читать изучаемые слова по транскрипции.

### **Лексическая сторона речи**

#### **Выпускник научится:**

- узнавать в письменном и устном тексте изученные лексические единицы, в том числе словосочетания, в пределах тематики на уровне начального образования;
- оперировать в процессе общения активной лексикой в соответствии с коммуникативной задачей;
- восстанавливать текст в соответствии с решаемой учебной задачей.

#### **Выпускник получит возможность научиться:**

- узнавать простые словообразовательные элементы;
- опираться на языковую догадку в процессе чтения и аудирования (интернациональные и сложные слова).

### **Грамматическая сторона речи**

#### **Выпускник научится:**

- распознавать и употреблять в речи основные коммуникативные типы предложений;
- распознавать в тексте и употреблять в речи изученные части речи: существительные с определённым/неопределённым/нулевым артиклем; существительные в единственном и множественном числе; глагол связку to be; глаголы в Present, Past, Future Simple; модальные глаголы can, may, must; личные, притяжательные и указательные местоимения; прилагательные в положительной, сравнительной и превосходной степени; количественные (до 100) и порядковые (до 30) числительные; наиболее употребительные предлоги для выражения временных и пространственных отношений.

#### **Выпускник получит возможность научиться:**

- узнавать сложносочинённые предложения с союзами *and* и *but*;
- использовать в речи безличные предложения (*It's cold. It's 5 o'clock. It's interesting*), предложения с конструкцией *there is/there are*;
- оперировать в речи неопределёнными местоимениями *some, any* (некоторые случаи употребления: *Can I have some tea? Is there any milk in the fridge?— No, there isn't any*);
- оперировать в речи наречиями времени (*yesterday, tomorrow, never, usually, often, sometimes*); наречиями степени (*much, little, very*);
- распознавать в тексте и дифференцировать слова по определённым признакам (существительные, прилагательные, модальные/смысловые глаголы).

### **1.2.5. Математика и информатика**

В результате изучения курса математики обучающиеся на уровне начального общего образования:

научатся использовать начальные математические знания для описания окружающих предметов, процессов, явлений, оценки количественных и пространственных отношений; овладеют основами логического и алгоритмического мышления, пространственного воображения и математической речи, приобретут необходимые вычислительные навыки; научатся применять математические знания и представления для решения учебных задач, приобретут начальный опыт применения математических знаний в повседневных ситуациях;

получат представление о числе как результате счета и измерения, о десятичном принципе записи чисел; научатся выполнять устно и письменно арифметические действия с числами; находить неизвестный компонент арифметического действия; составлять числовое выражение и находить его значение; накопят опыт решения текстовых задач;

познакомятся с простейшими геометрическими формами, научатся распознавать, называть и изображать геометрические фигуры, овладеют способами измерения длин и площадей;

*приобретут в ходе работы с таблицами и диаграммами важные для практико-ориентированной математической деятельности умения, связанные с представлением, анализом и интерпретацией данных; смогут научиться извлекать необходимые данные из таблиц и диаграмм, заполнять готовые формы, объяснять, сравнивать и обобщать информацию, делать выводы и прогнозы.*

### **Числа и величины**

#### **Выпускник научится:**

читать, записывать, сравнивать, упорядочивать числа от нуля до миллиона;  
устанавливать закономерность — правило, по которому составлена числовая последовательность, и составлять последовательность по заданному или самостоятельно выбранному правилу (увеличение/уменьшение числа на несколько единиц, увеличение/уменьшение числа в несколько раз);

группировать числа по заданному или самостоятельно установленному признаку;  
классифицировать числа по одному или нескольким основаниям, объяснять свои действия;

читать, записывать и сравнивать величины (массу, время, длину, площадь, скорость), используя основные единицы измерения величин и соотношения между ними (килограмм — грамм; час — минута, минута — секунда; километр — метр, метр — дециметр, дециметр — сантиметр, метр — сантиметр, сантиметр — миллиметр).

#### **Выпускник получит возможность научиться:**

*выбирать единицу для измерения данной величины (длины, массы, площади, времени), объяснять свои действия.*

### **Арифметические действия**

#### **Выпускник научится:**

выполнять письменно действия с многозначными числами (сложение, вычитание, умножение и деление на однозначное, двузначное числа в пределах 10 000) с использованием таблиц сложения и умножения чисел, алгоритмов письменных арифметических действий (в том числе деления с остатком);

выполнять устно сложение, вычитание, умножение и деление однозначных, двузначных и трёхзначных чисел в случаях, сводимых к действиям в пределах 100 (в том числе с нулём и числом 1);

выделять неизвестный компонент арифметического действия и находить его значение;

вычислять значение числового выражения (содержащего 2—3 арифметических действия, со скобками и без скобок).

#### **Выпускник получит возможность научиться:**

*выполнять действия с величинами;*

*использовать свойства арифметических действий для удобства вычислений;*

*проводить проверку правильности вычислений (с помощью обратного действия, прикидки и оценки результата действия и др.).*

### **Работа с текстовыми задачами**

#### **Выпускник научится:**

устанавливать зависимость между величинами, представленными в задаче, планировать ход решения задачи, выбирать и объяснять выбор действий;

решать арифметическим способом (в 1—2 действия) учебные задачи и задачи, связанные с повседневной жизнью;

решать задачи на нахождение доли величины и величины по значению её доли (половина, треть, четверть, пятая, десятая часть);

оценивать правильность хода решения и реальность ответа на вопрос задачи.

#### **Выпускник получит возможность научиться:**

*решать задачи в 3—4 действия;*

*находить разные способы решения задачи.*

## ***Пространственные отношения***

### ***Геометрические фигуры***

#### **Выпускник научится:**

описывать взаимное расположение предметов в пространстве и на плоскости; распознавать, называть, изображать геометрические фигуры (точка, отрезок, ломаная, прямой угол, многоугольник, треугольник, прямоугольник, квадрат, окружность, круг); выполнять построение геометрических фигур с заданными измерениями (отрезок, квадрат, прямоугольник) с помощью линейки, угольника;

использовать свойства прямоугольника и квадрата для решения задач;

распознавать и называть геометрические тела (куб, шар);

соотносить реальные объекты с моделями геометрических фигур.

***Выпускник получит возможность научиться*** распознавать, различать и называть геометрические тела: параллелепипед, пирамиду, цилиндр, конус.

### ***Геометрические величины***

#### **Выпускник научится:**

измерять длину отрезка;

вычислять периметр треугольника, прямоугольника и квадрата, площадь прямоугольника и квадрата;

оценивать размеры геометрических объектов, расстояния приближённо (на глаз).

***Выпускник получит возможность научиться*** вычислять периметр многоугольника, площадь фигуры, составленной из прямоугольников.

### ***Работа с информацией***

#### **Выпускник научится:**

читать несложные готовые таблицы;

заполнять несложные готовые таблицы;

читать несложные готовые столбчатые диаграммы.

#### ***Выпускник получит возможность научиться:***

*читать несложные готовые круговые диаграммы;*

*достраивать несложную готовую столбчатую диаграмму;*

*сравнивать и обобщать информацию, представленную в строках и столбцах несложных таблиц и диаграмм;*

*простейшие выражения, содержащие логические связки и слова («...и...», «если... то...», «верно/неверно, что...», «каждый», «все», «некоторые», «не»);*

*составлять, записывать и выполнять инструкцию (простой алгоритм), план поиска информации;*

*распознавать одну и ту же информацию, представленную в разной форме (таблицы и диаграммы);*

*планировать несложные исследования, собирать и представлять полученную информацию с помощью таблиц и диаграмм;*

*интерпретировать информацию, полученную при проведении несложных исследований (объяснять, сравнивать и обобщать данные, делать выводы и прогнозы).*

## **1.2.6. Основы религиозных культур и светской этики**

Планируемые результаты освоения предметной области «ОРКСЭ» включают общие результаты по предметной области (учебному предмету) и результаты по каждому учебному модулю с учетом содержания примерных рабочих программ по Основам православной культуры, Основам исламской культуры, Основам буддийской культуры, Основам иудейской культуры, Основам мировых религиозных культур, Основам светской этики.

### **Общие планируемые результаты.**

В результате освоения каждого модуля курса **выпускник научится:**

– понимать значение нравственных норм и ценностей для достойной жизни личности, семьи, общества;

- поступать в соответствии с нравственными принципами, основанными на свободе совести и вероисповедания, духовных традициях народов России, общепринятых в российском обществе нравственных нормах и ценностях;
- осознавать ценность человеческой жизни, необходимость стремления к нравственному совершенствованию и духовному развитию;
- развивать первоначальные представления о традиционных религиях народов России (православии, исламе, буддизме, иудаизме), их роли в культуре, истории и современности, становлении российской государственности, российской светской (гражданской) этике, основанной на конституционных обязанностях, правах и свободах человека и гражданина в Российской Федерации;
- ориентироваться в вопросах нравственного выбора на внутреннюю установку личности поступать согласно своей совести;

### **Планируемые результаты по учебным модулям Основы православной культуры**

#### **Выпускник научится:**

- раскрывать содержание основных составляющих православной христианской культуры, духовной традиции (религиозная вера, мораль, священные книги и места, сооружения, ритуалы, обычаи и обряды, религиозный календарь и праздники, нормы отношений между людьми, в семье, религиозное искусство, отношение к труду и др.);
- ориентироваться в истории возникновения православной христианской религиозной традиции, истории её формирования в России;
- на примере православной религиозной традиции понимать значение традиционных религий, религиозных культур в жизни людей, семей, народов, российского общества, в истории России;
- излагать свое мнение по поводу значения религии, религиозной культуры в жизни людей и общества;
- соотносить нравственные формы поведения с нормами православной христианской религиозной морали;
- осуществлять поиск необходимой информации для выполнения заданий; участвовать в диспутах, слушать собеседника и излагать свое мнение; готовить сообщения по выбранным темам.

#### **Выпускник получит возможность научиться:**

- *развивать нравственную рефлексию, совершенствовать морально-нравственное самосознание, регулировать собственное поведение на основе традиционных для российского общества, народов России духовно-нравственных ценностей;*
- *устанавливать взаимосвязь между содержанием православной культуры и поведением людей, общественными явлениями;*
- *выстраивать отношения с представителями разных мировоззрений и культурных традиций на основе взаимного уважения прав и законных интересов сограждан;*
- *акцентировать внимание на религиозных, духовно-нравственных аспектах человеческого поведения при изучении гуманитарных предметов на последующих уровнях общего образования.*

#### **Основы исламской культуры**

##### **Выпускник научится:**

- раскрывать содержание основных составляющих исламской культуры, духовной традиции (религиозная вера, мораль, священные книги и места, сооружения, ритуалы, обычаи и обряды, религиозный календарь и праздники, нормы отношений между людьми, в семье, религиозное искусство, отношение к труду и др.);
- ориентироваться в истории возникновения исламской религиозной традиции, истории её формирования в России;

- на примере исламской религиозной традиции понимать значение традиционных религий, религиозных культур в жизни людей, семей, народов, российского общества, в истории России;
- излагать свое мнение по поводу значения религии, религиозной культуры в жизни людей и общества;
- соотносить нравственные формы поведения с нормами исламской религиозной морали;
- осуществлять поиск необходимой информации для выполнения заданий; участвовать в диспутах, слушать собеседника и излагать свое мнение; готовить сообщения по выбранным темам.

**Выпускник получит возможность научиться:**

- *развивать нравственную рефлексию, совершенствовать морально-нравственное самосознание, регулировать собственное поведение на основе традиционных для российского общества, народов России духовно-нравственных ценностей;*
- *устанавливать взаимосвязь между содержанием исламской культуры и поведением людей, общественными явлениями;*
- *выстраивать отношения с представителями разных мировоззрений и культурных традиций на основе взаимного уважения прав и законных интересов сограждан;*
- *акцентировать внимание на религиозных, духовно-нравственных аспектах человеческого поведения при изучении гуманитарных предметов на последующих уровнях общего образования.*

**Основы буддийской культуры**

**Выпускник научится:**

- раскрывать содержание основных составляющих буддийской культуры, духовной традиции (религиозная вера, мораль, священные книги и места, сооружения, ритуалы, обычаи и обряды, религиозный календарь и праздники, нормы отношений между людьми, в семье, религиозное искусство, отношение к труду и др.);
- ориентироваться в истории возникновения буддийской религиозной традиции, истории её формирования в России;
- на примере буддийской религиозной традиции понимать значение традиционных религий, религиозных культур в жизни людей, семей, народов, российского общества, в истории России;
- излагать свое мнение по поводу значения религии, религиозной культуры в жизни людей и общества;
- соотносить нравственные формы поведения с нормами буддийской религиозной морали;
- осуществлять поиск необходимой информации для выполнения заданий; участвовать в диспутах, слушать собеседника и излагать свое мнение; готовить сообщения по выбранным темам.

**Выпускник получит возможность научиться:**

- *развивать нравственную рефлексию, совершенствовать морально-нравственное самосознание, регулировать собственное поведение на основе традиционных для российского общества, народов России духовно-нравственных ценностей;*
- *устанавливать взаимосвязь между содержанием буддийской культуры и поведением людей, общественными явлениями;*
- *выстраивать отношения с представителями разных мировоззрений и культурных традиций на основе взаимного уважения прав и законных интересов сограждан;*
- *акцентировать внимание на религиозных, духовно-нравственных аспектах человеческого поведения при изучении гуманитарных предметов на последующих уровнях общего образования.*

**Основы иудейской культуры**

**Выпускник научится:**

- раскрывать содержание основных составляющих иудейской культуры, духовной традиции (религиозная вера, мораль, священные книги и места, сооружения, ритуалы,

обычаи и обряды, религиозный календарь и праздники, нормы отношений между людьми, в семье, религиозное искусство, отношение к труду и др.);

–ориентироваться в истории возникновения иудейской религиозной традиции, истории её формирования в России;

–на примере иудейской религиозной традиции понимать значение традиционных религий, религиозных культур в жизни людей, семей, народов, российского общества, в истории России;

–излагать свое мнение по поводу значения религии, религиозной культуры в жизни людей и общества;

–соотносить нравственные формы поведения с нормами иудейской религиозной морали;

–осуществлять поиск необходимой информации для выполнения заданий; участвовать в диспутах, слушать собеседника и излагать свое мнение; готовить сообщения по выбранным темам.

#### **Выпускник получит возможность научиться:**

*–развивать нравственную рефлексию, совершенствовать морально-нравственное самосознание, регулировать собственное поведение на основе традиционных для российского общества, народов России духовно-нравственных ценностей;*

*–устанавливать взаимосвязь между содержанием иудейской культуры и поведением людей, общественными явлениями;*

*–выстраивать отношения с представителями разных мировоззрений и культурных традиций на основе взаимного уважения прав и законных интересов сограждан;*

*–акцентировать внимание на религиозных, духовно-нравственных аспектах человеческого поведения при изучении гуманитарных предметов на последующих уровнях общего образования.*

#### **Основы мировых религиозных культур**

##### **Выпускник научится:**

–раскрывать содержание основных составляющих мировых религиозных культур (религиозная вера и мораль, священные книги и места, сооружения, ритуалы, обычаи и обряды, религиозные праздники и календари, нормы отношений людей друг к другу, в семье, религиозное искусство, отношение к труду и др.);

–ориентироваться в истории возникновения религиозных традиций православия, ислама, буддизма, иудаизма, истории их формирования в России;

–понимать значение традиционных религий, религиозных культур в жизни людей, семей, народов, российского общества, в истории России;

–излагать свое мнение по поводу значения религии, религиозной культуры в жизни людей и общества;

–соотносить нравственные формы поведения с нормами религиозной морали;

–осуществлять поиск необходимой информации для выполнения заданий; участвовать в диспутах, слушать собеседника и излагать свое мнение; готовить сообщения по выбранным темам.

##### **Выпускник получит возможность научиться:**

*–развивать нравственную рефлексию, совершенствовать морально-нравственное самосознание, регулировать собственное поведение на основе традиционных для российского общества, народов России духовно-нравственных ценностей;*

*–устанавливать взаимосвязь между содержанием религиозной культуры и поведением людей, общественными явлениями;*

*–выстраивать отношения с представителями разных мировоззрений и культурных традиций на основе взаимного уважения прав и законных интересов сограждан;*

*–акцентировать внимание на религиозных духовно-нравственных аспектах человеческого поведения при изучении гуманитарных предметов на последующих уровнях общего образования.*

#### **Основы светской этики**

##### **Выпускник научится:**



–раскрывать содержание основных составляющих российской светской (гражданской) этики, основанной на конституционных обязанностях, правах и свободах человека и гражданина в Российской Федерации (отношение к природе, историческому и культурному наследию народов России, государству, отношения детей и родителей, гражданские и народные праздники, трудовая мораль, этикет и др.);

–на примере российской светской этики понимать значение нравственных ценностей, идеалов в жизни людей, общества;

–излагать свое мнение по поводу значения российской светской этики в жизни людей и общества;

–соотносить нравственные формы поведения с нормами российской светской (гражданской) этики;

–осуществлять поиск необходимой информации для выполнения заданий; участвовать в диспутах, слушать собеседника и излагать свое мнение; готовить сообщения по выбранным темам.

#### **Выпускник получит возможность научиться:**

*–развивать нравственную рефлексию, совершенствовать морально-нравственное самосознание, регулировать собственное поведение на основе общепринятых в российском обществе норм светской (гражданской) этики;*

*–устанавливать взаимосвязь между содержанием российской светской этики и поведением людей, общественными явлениями;*

*–выстраивать отношения с представителями разных мировоззрений и культурных традиций на основе взаимного уважения прав и законных интересов сограждан;*

*–акцентировать внимание на нравственных аспектах человеческого поведения при изучении гуманитарных предметов на последующих уровнях общего образования.*

### **1.2.7. Окружающий мир**

В результате изучения курса «Окружающий мир» обучающиеся на уровне начального общего образования:

получат возможность расширить, систематизировать и углубить исходные представления о природных и социальных объектах и явлениях как компонентах единого мира, овладеть основами практико-ориентированных знаний о природе, человеке и обществе, приобрести целостный взгляд на мир в его органичном единстве и разнообразии природы, народов, культур и религий;

обретут чувство гордости за свою Родину, российский народ и его историю, осознают свою этническую и национальную принадлежность в контексте ценностей многонационального российского общества, а также гуманистических и демократических ценностных ориентаций, способствующих формированию российской гражданской идентичности;

приобретут опыт эмоционально окрашенного, личностного отношения к миру природы и культуры; ознакомятся с началами естественных и социально-гуманитарных наук в их единстве и взаимосвязях, что даст учащимся ключ (метод) к осмыслению личного опыта, позволит сделать восприятие явлений окружающего мира более понятными, знакомыми и предсказуемыми, определить свое место в ближайшем окружении;

получат возможность осознать свое место в мире на основе единства рационально-научного познания и эмоционально-ценностного осмысления личного опыта общения с людьми, обществом и природой, что станет основой уважительного отношения к иному мнению, истории и культуре других народов;

познакомятся с некоторыми способами изучения природы и общества, начнут осваивать умения проводить наблюдения в природе, ставить опыты, научатся видеть и понимать некоторые причинно-следственные связи в окружающем мире и неизбежность его изменения под воздействием человека, в том числе на многообразном материале природы и культуры родного края, что поможет им овладеть начальными навыками адаптации в динамично изменяющемся и развивающемся мире;

получат возможность приобрести базовые умения работы с ИКТ-средствами, поиска информации в электронных источниках и контролируемом Интернете, научатся создавать сообщения в виде текстов, аудио- и видеофрагментов, готовить и проводить небольшие презентации в поддержку собственных сообщений;

примут и освоят социальную роль обучающегося, для которой характерно развитие мотивов учебной деятельности и формирование личностного смысла учения, самостоятельности и личной ответственности за свои поступки, в том числе в информационной деятельности, на основе представлений о нравственных нормах, социальной справедливости и свободе.

В результате изучения курса выпускники заложат фундамент своей экологической и культурологической грамотности, получат возможность научиться соблюдать правила поведения в мире природы и людей, правила здорового образа жизни, освоят элементарные нормы адекватного природо- и культуросообразного поведения в окружающей природной и социальной среде.

### ***Человек и природа***

#### **Выпускник научится:**

узнавать изученные объекты и явления живой и неживой природы;

описывать на основе предложенного плана изученные объекты и явления живой и неживой природы, выделять их существенные признаки;

сравнивать объекты живой и неживой природы на основе внешних признаков или известных характерных свойств и проводить простейшую классификацию изученных объектов природы;

проводить несложные наблюдения в окружающей среде и ставить опыты, используя простейшее лабораторное оборудование и измерительные приборы; следовать инструкциям и правилам техники безопасности при проведении наблюдений и опытов;

использовать естественно-научные тексты (на бумажных и электронных носителях, в том числе в контролируемом Интернете) с целью поиска и извлечения информации, ответов на вопросы, объяснений, создания собственных устных или письменных высказываний;

использовать различные справочные издания (словарь по естествознанию, определитель растений и животных на основе иллюстраций, атлас карт, в том числе и компьютерные издания) для поиска необходимой информации;

использовать готовые модели (глобус, карту, план) для объяснения явлений или описания свойств объектов;

обнаруживать простейшие взаимосвязи между живой и неживой природой, взаимосвязи в живой природе; использовать их для объяснения необходимости бережного отношения к природе;

определять характер взаимоотношений человека и природы, находить примеры влияния этих отношений на природные объекты, здоровье и безопасность человека;

понимать необходимость здорового образа жизни, соблюдения правил безопасного поведения; использовать знания о строении и функционировании организма человека для сохранения и укрепления своего здоровья.

#### ***Выпускник получит возможность научиться:***

*использовать при проведении практических работ инструменты ИКТ (фото- и видеокамеру, микрофон и др.) для записи и обработки информации, готовить небольшие презентации по результатам наблюдений и опытов;*

*моделировать объекты и отдельные процессы реального мира с использованием виртуальных лабораторий и механизмов, собранных из конструктора;*

*осознавать ценность природы и необходимость нести ответственность за её сохранение, соблюдать правила экологичного поведения в школе и в быту (раздельный сбор мусора, экономия воды и электроэнергии) и природной среде;*

*пользоваться простыми навыками самоконтроля самочувствия для сохранения здоровья; осознанно соблюдать режим дня, правила рационального питания и личной гигиены;*

*выполнять правила безопасного поведения в доме, на улице, природной среде, оказывать первую помощь при несложных несчастных случаях;*

*планировать, контролировать и оценивать учебные действия в процессе познания окружающего мира в соответствии с поставленной задачей и условиями её реализации.*

### **Человек и общество**

#### **Выпускник научится:**

узнавать государственную символику Российской Федерации и своего региона; описывать достопримечательности столицы и родного края; находить на карте мира Российскую Федерацию, на карте России Москву, свой регион и его главный город;

различать прошлое, настоящее, будущее; соотносить изученные исторические события с датами, конкретную дату с веком; находить место изученных событий на «ленте времени»;

используя дополнительные источники информации (на бумажных и электронных носителях, в том числе в контролируемом Интернете), находить факты, относящиеся к образу жизни, обычаям и верованиям своих предков; на основе имеющихся знаний отличать реальные исторические факты от вымыслов;

оценивать характер взаимоотношений людей в различных социальных группах (семья, группа сверстников, этнос), в том числе с позиции развития этических чувств, доброжелательности и эмоционально-нравственной отзывчивости, понимания чувств других людей и сопереживания им;

использовать различные справочные издания (словари, энциклопедии) и детскую литературу о человеке и обществе с целью поиска информации, ответов на вопросы, объяснений, для создания собственных устных или письменных высказываний.

#### **Выпускник получит возможность научиться:**

*осознавать свою неразрывную связь с разнообразными окружающими социальными группами;*

*ориентироваться в важнейших для страны и личности событиях и фактах прошлого и настоящего; оценивать их возможное влияние на будущее, приобретая тем самым чувство исторической перспективы;*

*наблюдать и описывать проявления богатства внутреннего мира человека в его созидательной деятельности на благо семьи, в интересах образовательной организации, социума, этноса, страны;*

*проявлять уважение и готовность выполнять совместно установленные договорённости и правила, в том числе правила общения со взрослыми и сверстниками в официальной обстановке; участвовать в коллективной коммуникативной деятельности в информационной образовательной среде;*

*определять общую цель в совместной деятельности и пути её достижения; договариваться о распределении функций и ролей; осуществлять взаимный контроль в совместной деятельности; адекватно оценивать собственное поведение и поведение окружающих.*

### **Планируемые результаты и содержание образовательной области «Искусство» на уровне начального общего образования**

#### **1.2.8. Изобразительное искусство**

В результате изучения изобразительного искусства на уровне начального общего образования у обучающихся:

-будут сформированы основы художественной культуры: представление о специфике изобразительного искусства, потребность в художественном творчестве и в общении с искусством, первоначальные понятия о выразительных возможностях языка искусства;

-начнут развиваться образное мышление, наблюдательность и воображение, учебно-творческие способности, эстетические чувства, формироваться основы анализа произведения искусства; будут проявляться эмоционально-ценностное отношение к миру, явлениям действительности и художественный вкус;

-сформируются основы духовно-нравственных ценностей личности – способности оценивать и выстраивать на основе традиционных моральных норм и нравственных идеалов, воплощенных в искусстве, отношение к себе, другим людям, обществу, государству, Отечеству, миру в целом; устойчивое представление о добре и зле, должном и недопустимом, которые станут базой самостоятельных поступков и действий на основе морального выбора, понимания и поддержания нравственных устоев, нашедших отражение и оценку в искусстве, любви, взаимопомощи, уважении к родителям, заботе о младших и старших, ответственности за другого человека;

-появится готовность и способность к реализации своего творческого потенциала в духовной и художественно-продуктивной деятельности, разовьется трудолюбие, оптимизм, способность к преодолению трудностей, открытость миру, диалогичность;

-установится осознанное уважение и принятие традиций, самобытных культурных ценностей, форм культурно-исторической, социальной и духовной жизни родного края, наполнятся конкретным содержанием понятия «Отечество», «родная земля», «моя семья и род», «мой дом», разовьется принятие культуры и духовных традиций многонационального народа Российской Федерации, зародится целостный, социально ориентированный взгляд на мир в его органическом единстве и разнообразии природы, народов, культур и религий;

-будут заложены основы российской гражданской идентичности, чувства сопричастности и гордости за свою Родину, российский народ и историю России, появится осознание своей этнической и национальной принадлежности, ответственности за общее благополучие.

#### Обучающиеся:

-овладеют практическими умениями и навыками в восприятии произведений пластических искусств и в различных видах художественной деятельности: графике (рисунке), живописи, скульптуре, архитектуре, художественном конструировании, декоративно-прикладном искусстве;

-смогут понимать образную природу искусства; давать эстетическую оценку и выражать свое отношение к событиям и явлениям окружающего мира, к природе, человеку и обществу; воплощать художественные образы в различных формах художественно-творческой деятельности;

-научатся применять художественные умения, знания и представления о пластических искусствах для выполнения учебных и художественно-практических задач, познакомятся с возможностями использования в творчестве различных ИКТ-средств;

-получат навыки сотрудничества со взрослыми и сверстниками, научатся вести диалог, участвовать в обсуждении значимых для человека явлений жизни и искусства, будут способны вставать на позицию другого человека;

*-смогут реализовать собственный творческий потенциал, применяя полученные знания и представления об изобразительном искусстве для выполнения учебных и художественно-практических задач, действовать самостоятельно при разрешении проблемно-творческих ситуаций в повседневной жизни.*

#### **Восприятие искусства и виды художественной деятельности**

##### **Выпускник научится:**

- различать основные виды художественной деятельности (рисунок, живопись, скульптура, художественное конструирование и дизайн, декоративно-прикладное искусство) и участвовать в художественно-творческой деятельности, используя различные художественные материалы и приёмы работы с ними для передачи собственного замысла;
- различать основные виды и жанры пластических искусств, понимать их специфику;
- эмоционально-ценностно относиться к природе, человеку, обществу; различать и передавать в художественно-творческой деятельности характер, эмоциональные состояния и своё отношение к ним средствами художественного образного языка;
- узнавать, воспринимать, описывать и эмоционально оценивать шедевры своего национального, российского и мирового искусства, изображающие природу, человека,

различные стороны (разнообразие, красоту, трагизм и т. д.) окружающего мира и жизненных явлений;

- приводить примеры ведущих художественных музеев России и художественных музеев своего региона, показывать на примерах их роль и назначение.

**Выпускник получит возможность научиться:**

*воспринимать произведения изобразительного искусства; участвовать в обсуждении их содержания и выразительных средств; различать сюжет и содержание в знакомых произведениях;*

*видеть проявления прекрасного в произведениях искусства (картины, архитектура, скульптура и т. д.), в природе, на улице, в быту;*

*высказывать аргументированное суждение о художественных произведениях, изображающих природу и человека в различных эмоциональных состояниях.*

**Азбука искусства. Как говорит искусство?**

**Выпускник научится:**

- создавать простые композиции на заданную тему на плоскости и в пространстве;
- использовать выразительные средства изобразительного искусства: композицию, форму, ритм, линию, цвет, объём, фактуру; различные художественные материалы для воплощения собственного художественно-творческого замысла;
- различать основные и составные, тёплые и холодные цвета; изменять их эмоциональную напряжённость с помощью смешивания с белой и чёрной красками; использовать их для передачи художественного замысла в собственной учебно-творческой деятельности;
- создавать средствами живописи, графики, скульптуры, декоративно-прикладного искусства образ человека: передавать на плоскости и в объёме пропорции лица, фигуры; передавать характерные черты внешнего облика, одежды, украшений человека;
- наблюдать, сравнивать, сопоставлять и анализировать пространственную форму предмета; изображать предметы различной формы; использовать простые формы для создания выразительных образов в живописи, скульптуре, графике, художественном конструировании;
- использовать декоративные элементы, геометрические, растительные узоры для украшения своих изделий и предметов быта; использовать ритм и стилизацию форм для создания орнамента; передавать в собственной художественно-творческой деятельности специфику стилистики произведений народных художественных промыслов в России (с учётом местных условий).

**Выпускник получит возможность научиться:**

*пользоваться средствами выразительности языка живописи, графики, скульптуры, декоративно-прикладного искусства, художественного конструирования в собственной художественно-творческой деятельности; передавать разнообразные эмоциональные состояния, используя различные оттенки цвета, при создании живописных композиций на заданные темы;*

*моделировать новые формы, различные ситуации путём трансформации известного, создавать новые образы природы, человека, фантастического существа и построек средствами изобразительного искусства и компьютерной графики;*

*выполнять простые рисунки и орнаментальные композиции, используя язык компьютерной графики в программе Paint.*

**Значимые темы искусства.**

**О чём говорит искусство?**

**Выпускник научится:**

- осознавать значимые темы искусства и отражать их в собственной художественно-творческой деятельности;
- выбирать художественные материалы, средства художественной выразительности для создания образов природы, человека, явлений и передачи своего отношения к ним; решать

художественные задачи (передавать характер и намерения объекта — природы, человека, сказочного героя, предмета, явления и т. д. — в живописи, графике и скульптуре, выражая своё отношение к качествам данного объекта) с опорой на правила перспективы, цветоведения, усвоенные способы действия.

***Выпускник получит возможность научиться:***

*видеть, чувствовать и изображать красоту и разнообразие природы, человека, зданий, предметов;*

*понимать и передавать в художественной работе разницу представлений о красоте человека в разных культурах мира; проявлять терпимость к другим вкусам и мнениям;*

*изображать пейзажи, натюрморты, портреты, выражая своё отношение к ним;*

*изображать многофигурные композиции на значимые жизненные темы и участвовать в коллективных работах на эти темы.*

### 1.2.9. Музыка

Достижение личностных, метапредметных и предметных результатов освоения программы обучающимися происходит в процессе активного восприятия и обсуждения музыки, освоения основ музыкальной грамоты, собственного опыта музыкально-творческой деятельности обучающихся: хорового пения и игры на элементарных музыкальных инструментах, пластическом интонировании, подготовке музыкально-театрализованных представлений.

В результате освоения программы у обучающихся будут сформированы готовность к саморазвитию, мотивация к обучению и познанию; понимание ценности отечественных национально-культурных традиций, осознание своей этнической и национальной принадлежности, уважение к истории и духовным традициям России, музыкальной культуре ее народов, понимание роли музыки в жизни человека и общества, духовно-нравственном развитии человека.

В процессе приобретения собственного опыта музыкально-творческой деятельности обучающиеся научатся понимать музыку как составную и неотъемлемую часть окружающего мира, постигать и осмысливать явления музыкальной культуры, выражать свои мысли и чувства, обусловленные восприятием музыкальных произведений, использовать музыкальные образы при создании театрализованных и музыкально-пластических композиций, исполнении вокально-хоровых и инструментальных произведений, в импровизации.

Школьники научатся размышлять о музыке, эмоционально выражать свое отношение к искусству; проявлять эстетические и художественные предпочтения, интерес к музыкальному искусству и музыкальной деятельности; формировать позитивную самооценку, самоуважение, основанные на реализованном творческом потенциале, развитии художественного вкуса, осуществлении собственных музыкально-исполнительских замыслов.

У обучающихся проявится способность вставать на позицию другого человека, вести диалог, участвовать в обсуждении значимых для человека явлений жизни и искусства, продуктивно сотрудничать со сверстниками и взрослыми в процессе музыкально-творческой деятельности.

Реализация программы обеспечивает овладение социальными компетенциями, развитие коммуникативных способностей через музыкально-игровую деятельность, способности к дальнейшему самопознанию и саморазвитию. Обучающиеся научатся организовывать культурный досуг, самостоятельную музыкально-творческую деятельность, в том числе на основе домашнего музицирования, совместной музыкальной деятельности с друзьями, родителями.

***Предметные результаты*** освоения программы должны отражать:

- сформированность первоначальных представлений о роли музыки в жизни человека, ее роли в духовно-нравственном развитии человека;

- сформированность основ музыкальной культуры, в том числе на материале музыкальной культуры родного края, развитие художественного вкуса и интереса к музыкальному искусству и музыкальной деятельности;
- умение воспринимать музыку и выражать свое отношение к музыкальному произведению;
- умение воплощать музыкальные образы при создании театрализованных и музыкально-пластических композиций, исполнении вокально-хоровых произведений, в импровизации, создании ритмического аккомпанемента и игре на музыкальных инструментах.

### ***Предметные результаты по видам деятельности обучающихся***

В результате освоения программы обучающиеся должны научиться в дальнейшем применять знания, умения и навыки, приобретенные в различных видах познавательной, музыкально-исполнительской и творческой деятельности. Основные виды музыкальной деятельности обучающихся основаны на принципе взаимного дополнения и направлены на гармоничное становление личности школьника, включающее формирование его духовно-нравственных качеств, музыкальной культуры, развитие музыкально-исполнительских и творческих способностей, возможностей самооценки и самореализации. Освоение программы позволит обучающимся принимать активное участие в общественной, концертной и музыкально-театральной жизни школы, города, региона.

### **Слушание музыки**

Обучающийся:

1. Узнает изученные музыкальные произведения и называет имена их авторов.
2. Умеет определять характер музыкального произведения, его образ, отдельные элементы музыкального языка: лад, темп, тембр, динамику, регистр.
3. Имеет представление об интонации в музыке, знает о различных типах интонаций, средствах музыкальной выразительности, используемых при создании образа.
4. Имеет представление об инструментах симфонического, камерного, духового, эстрадного, джазового оркестров, оркестра русских народных инструментов. Знает особенности звучания оркестров и отдельных инструментов.
5. Знает особенности тембрового звучания различных певческих голосов (детских, женских, мужских), хоров (детских, женских, мужских, смешанных, а также народного, академического, церковного) и их исполнительских возможностей и особенностей репертуара.
6. Имеет представления о народной и профессиональной (композиторской) музыке; балете, опере, мюзикле, произведениях для симфонического оркестра и оркестра русских народных инструментов.
7. Имеет представления о выразительных возможностях и особенностях музыкальных форм: типах развития (повтор, контраст), простых двухчастной и трехчастной формы, вариаций, рондо.
8. Определяет жанровую основу в пройденных музыкальных произведениях.
9. Имеет слуховой багаж из прослушанных произведений народной музыки, отечественной и зарубежной классики.
10. Умеет импровизировать под музыку с использованием танцевальных, маршеобразных движений, пластического интонирования.

### **Хоровое пение**

Обучающийся:

1. Знает слова и мелодию Гимна Российской Федерации.
2. Грамотно и выразительно исполняет песни с сопровождением и без сопровождения в соответствии с их образным строем и содержанием.
3. Знает о способах и приемах выразительного музыкального интонирования.
4. Соблюдает при пении певческую установку. Использует в процессе пения правильное певческое дыхание.

5. Поет преимущественно с мягкой атакой звука, осознанно употребляет твердую атаку в зависимости от образного строя исполняемой песни. Поет доступным по силе, не форсированным звуком.
6. Ясно выговаривает слова песни, поет гласные округленным звуком, отчетливо произносит согласные; использует средства артикуляции для достижения выразительности исполнения.
7. Исполняет одноголосные произведения, а также произведения с элементами двухголосия.

### **Игра в детском инструментальном оркестре (ансамбле)**

Обучающийся:

1. Имеет представления о приемах игры на элементарных инструментах детского оркестра, блокфлейте, синтезаторе, народных инструментах и др.
2. Умеет исполнять различные ритмические группы в оркестровых партиях.
3. Имеет первоначальные навыки игры в ансамбле – дуэте, трио (простейшее двух-трехголосие). Владеет основами игры в детском оркестре, инструментальном ансамбле.
4. Использует возможности различных инструментов в ансамбле и оркестре, в том числе тембровые возможности синтезатора.

### **Основы музыкальной грамоты**

Объем музыкальной грамоты и теоретических понятий:

1. **Звук.** Свойства музыкального звука: высота, длительность, тембр, громкость.
2. **Мелодия.** Типы мелодического движения. Интонация. Начальное представление о клавиатуре фортепиано (синтезатора). Подбор по слуху попевок и простых песен.
3. **Метроритм.** Длительности: восьмые, четверти, половинные. Пауза. Акцент в музыке: сильная и слабая доли. Такт. Размеры: 2/4; 3/4; 4/4. Сочетание восьмых, четвертных и половинных длительностей, пауз в ритмических упражнениях, ритмических рисунках исполняемых песен, в оркестровых партиях и аккомпанементах. Двух- и трехдольность – восприятие и передача в движении.
4. **Лад:** мажор, минор; тональность, тоника.
5. **Нотная грамота.** Скрипичный ключ, нотный стан, расположение нот в объеме первой-второй октав, диез, бемоль. Чтение нот первой-второй октав, пение по нотам выученных по слуху простейших попевок (двухступенных, трехступенных, пятиступенных), песен, разучивание по нотам хоровых и оркестровых партий.
6. **Интервалы** в пределах октавы. **Трезвучия:** мажорное и минорное. Интервалы и трезвучия в игровых упражнениях, песнях и аккомпанементах, произведениях для слушания музыки.
7. **Музыкальные жанры.** Песня, танец, марш. Инструментальный концерт. Музыкально-сценические жанры: балет, опера, мюзикл.
8. **Музыкальные формы.** Виды развития: повтор, контраст. Вступление, заключение. Простые двухчастная и трехчастная формы, куплетная форма, вариации, рондо.

В результате изучения музыки на уровне начального общего образования обучающийся **получит возможность научиться:**

*реализовывать творческий потенциал, собственные творческие замыслы в различных видах музыкальной деятельности (в пении и интерпретации музыки, игре на детских и других музыкальных инструментах, музыкально-пластическом движении и импровизации);*

*организовывать культурный досуг, самостоятельную музыкально-творческую деятельность; музицировать;*

*использовать систему графических знаков для ориентации в нотном письме при пении простейших мелодий;*

*владеть певческим голосом как инструментом духовного самовыражения и участвовать в коллективной творческой деятельности при воплощении заинтересовавших его музыкальных образов;*

*адекватно оценивать явления музыкальной культуры и проявлять инициативу в выборе образцов профессионального и музыкально-поэтического творчества народов мира;*

*оказывать помощь в организации и проведении школьных культурно-массовых мероприятий; представлять широкой публике результаты собственной музыкально-*



творческой деятельности (пение, музицирование, драматизация и др.); собирать музыкальные коллекции (фонотека, видеотека).

### 1.2.10. Технология

В результате изучения курса «Технологии» обучающиеся на уровне начального общего образования:

- получают начальные представления о материальной культуре как продукте творческой предметно-преобразующей деятельности человека, о предметном мире как основной среде обитания современного человека, о гармонической взаимосвязи предметного мира с миром природы, об отражении в предметах материальной среды нравственно-эстетического и социально-исторического опыта человечества; о ценности предшествующих культур и необходимости бережного отношения к ним в целях сохранения и развития культурных традиций;
- получают начальные знания и представления о наиболее важных правилах дизайна, которые необходимо учитывать при создании предметов материальной культуры;
- получают общее представление о мире профессий, их социальном значении, истории возникновения и развития;
- научатся использовать приобретенные знания и умения для творческой самореализации при оформлении своего дома и классной комнаты, при изготовлении подарков близким и друзьям, игрушечных моделей, художественно-декоративных и других изделий.

Решение конструкторских, художественно-конструкторских и технологических задач заложит развитие основ творческой деятельности, конструкторско-технологического мышления, пространственного воображения, эстетических представлений, формирования внутреннего плана действий, мелкой моторики рук.

Обучающиеся:

- в результате выполнения под руководством учителя коллективных и групповых творческих работ, а также элементарных доступных проектов, получают первоначальный опыт использования сформированных в рамках учебного предмета *коммуникативных универсальных учебных действий* в целях осуществления совместной продуктивной деятельности: распределение ролей руководителя и подчиненных, распределение общего объема работы, приобретение навыков сотрудничества и взаимопомощи, доброжелательного и уважительного общения со сверстниками и взрослыми;
- овладеют начальными формами *познавательных универсальных учебных действий* – исследовательскими и логическими: наблюдения, сравнения, анализа, классификации, обобщения;
- получают первоначальный опыт организации собственной творческой практической деятельности на основе сформированных *регулятивных универсальных учебных действий*: целеполагания и планирования предстоящего практического действия, прогнозирования, отбора оптимальных способов деятельности, осуществления контроля и коррекции результатов действий; научатся искать, отбирать, преобразовывать необходимую печатную и электронную информацию;
- познакомятся с персональным компьютером как техническим средством, с его основными устройствами, их назначением; приобретут первоначальный опыт работы с простыми информационными объектами: текстом, рисунком, аудио- и видеофрагментами; овладеют приемами поиска и использования информации, научатся работать с доступными электронными ресурсами;
- получают первоначальный опыт трудового самовоспитания: научатся самостоятельно обслуживать себя в школе, дома, элементарно ухаживать за одеждой и обувью, помогать младшим и старшим, оказывать доступную помощь по хозяйству.

В ходе преобразовательной творческой деятельности будут заложены основы таких социально ценных личностных и нравственных качеств, как трудолюбие, организованность, добросовестное и ответственное отношение к делу, инициативность, любознательность, потребность помогать другим, уважение к чужому труду и результатам труда, культурному

наследию.

## **Общекультурные и общетрудовые компетенции. Основы культуры труда, самообслуживание**

### **Выпускник научится:**

- иметь представление о наиболее распространённых в своём регионе традиционных народных промыслах и ремёслах, современных профессиях (в том числе профессиях своих родителей) и описывать их особенности;
- понимать общие правила создания предметов рукотворного мира: соответствие изделия обстановке, удобство (функциональность), прочность, эстетическую выразительность— и руководствоваться ими в практической деятельности;
- планировать и выполнять практическое задание (практическую работу) с опорой на инструкционную карту; при необходимости вносить коррективы в выполняемые действия;
- выполнять доступные действия по самообслуживанию и доступные виды домашнего труда.

### ***Выпускник получит возможность научиться:***

- *уважительно относиться к труду людей;*
- *понимать культурно-историческую ценность традиций, отражённых в предметном мире, в том числе традиций трудовых династий как своего региона, так и страны, и уважать их;*
- *понимать особенности проектной деятельности, осуществлять под руководством учителя элементарную проектную деятельность в малых группах: разрабатывать замысел, искать пути его реализации, воплощать его в продукте, демонстрировать готовый продукт (изделия, комплексные работы, социальные услуги).*

## **Технология ручной обработки материалов. Элементы графической грамоты**

### **Выпускник научится:**

- на основе полученных представлений о многообразии материалов, их видах, свойствах, происхождении, практическом применении в жизни осознанно подбирать доступные в обработке материалы для изделий по декоративно-художественным и конструктивным свойствам в соответствии с поставленной задачей;
- отбирать и выполнять в зависимости от свойств освоенных материалов оптимальные и доступные технологические приёмы их ручной обработки (при разметке деталей, их выделении из заготовки, формообразовании, сборке и отделке изделия);
- применять приёмы рациональной безопасной работы ручными инструментами: чертёжными (линейка, угольник, циркуль), режущими (ножницы) и колющими (швейная игла);
- выполнять символические действия моделирования и преобразования модели и работать с простейшей технической документацией: распознавать простейшие чертежи и эскизы, читать их и выполнять разметку с опорой на них; изготавливать плоскостные и объёмные изделия по простейшим чертежам, эскизам, схемам, рисункам.

### ***Выпускник получит возможность научиться:***

- *отбирать и выстраивать оптимальную технологическую последовательность реализации собственного или предложенного учителем замысла;*
- *прогнозировать конечный практический результат и самостоятельно комбинировать художественные технологии в соответствии с конструктивной или декоративно-художественной задачей.*

### **Конструирование и моделирование**

#### **Выпускник научится:**

- анализировать устройство изделия: выделять детали, их форму, определять взаимное расположение, виды соединения деталей;

- решать простейшие задачи конструктивного характера по изменению вида и способа соединения деталей: на достраивание, придание новых свойств конструкции;
- изготавливать несложные конструкции изделий по рисунку, простейшему чертежу или эскизу, образцу и доступным заданным условиям.

**Выпускник получит возможность научиться:**

- соотносить объёмную конструкцию, основанную на правильных геометрических формах, с изображениями их развёрток;
- создавать мысленный образ конструкции с целью решения определённой конструкторской задачи или передачи определённой художественно-эстетической информации; воплощать этот образ в материале.

**Практика работы на компьютере**

**Выпускник научится:**

- выполнять на основе знакомства с персональным компьютером как техническим средством, его основными устройствами и их назначением базовые действия с компьютером и другими средствами ИКТ, используя безопасные для органов зрения, нервной системы, опорно-двигательного аппарата эргономичные приёмы работы; выполнять компенсирующие физические упражнения (мини-зарядку);
- пользоваться компьютером для поиска и воспроизведения необходимой информации;
- пользоваться компьютером для решения доступных учебных задач с простыми информационными объектами (текстом, рисунками, доступными электронными ресурсами).

**Выпускник получит возможность научиться пользоваться доступными приёмами работы с готовой текстовой, визуальной, звуковой информацией в сети Интернет, а также познакомиться с доступными способами её получения, хранения, переработки.**

### 1.2.11. Физическая культура

(для обучающихся, не имеющих противопоказаний для занятий физической культурой или существенных ограничений по нагрузке)

В результате обучения обучающиеся на уровне начального общего образования начнут понимать значение занятий физической культурой для укрепления здоровья, физического развития, физической подготовленности и трудовой деятельности.

**Знания о физической культуре**

**Выпускник научится:**

- ориентироваться в понятиях «физическая культура», «режим дня»; характеризовать назначение утренней зарядки, физкультминуток и физкультпауз, уроков физической культуры, закаливания, прогулок на свежем воздухе, подвижных игр, занятий спортом для укрепления здоровья, развития основных физических качеств;
- раскрывать на примерах положительное влияние занятий физической культурой на успешное выполнение учебной и трудовой деятельности, укрепление здоровья и развитие физических качеств;
- ориентироваться в понятии «физическая подготовка»: характеризовать основные физические качества (силу, быстроту, выносливость, равновесие, гибкость) и демонстрировать физические упражнения, направленные на их развитие;
- характеризовать способы безопасного поведения на уроках физической культуры и организовывать места занятий физическими упражнениями и подвижными играми (как в помещениях, так и на открытом воздухе).

**Выпускник получит возможность научиться:**

- выявлять связь занятий физической культурой с трудовой и оборонной деятельностью;
- характеризовать роль и значение режима дня в сохранении и укреплении здоровья; планировать и корректировать режим дня с учётом своей учебной и внешкольной деятельности, показателей своего здоровья, физического развития и физической подготовленности.

**Способы физкультурной деятельности**

**Выпускник научится:**

- отбирать упражнения для комплексов утренней зарядки и физкультурминуток и выполнять их в соответствии с изученными правилами;
- организовывать и проводить подвижные игры и простейшие соревнования во время отдыха на открытом воздухе и в помещении (спортивном зале и местах рекреации), соблюдать правила взаимодействия с игроками;
- измерять показатели физического развития (рост и масса тела) и физической подготовленности (сила, быстрота, выносливость, равновесие, гибкость) с помощью тестовых упражнений; вести систематические наблюдения за динамикой показателей.

**Выпускник получит возможность научиться:**

- вести тетрадь по физической культуре с записями режима дня, комплексов утренней гимнастики, физкультурминуток, общеразвивающих упражнений для индивидуальных занятий, результатов наблюдений за динамикой основных показателей физического развития и физической подготовленности;
- целенаправленно отбирать физические упражнения для индивидуальных занятий по развитию физических качеств;
- выполнять простейшие приёмы оказания доврачебной помощи при травмах и ушибах.

**Физическое совершенствование**

**Выпускник научится:**

- выполнять упражнения по коррекции и профилактике нарушения зрения и осанки, упражнения на развитие физических качеств (силы, быстроты, выносливости, гибкости, равновесия); оценивать величину нагрузки по частоте пульса (с помощью специальной таблицы);
- выполнять организующие строевые команды и приёмы;
- выполнять акробатические упражнения (кувырки, стойки, перекаты);
- выполнять гимнастические упражнения на спортивных снарядах (перекладина, гимнастическое бревно);
- выполнять легкоатлетические упражнения (бег, прыжки, метания и броски мячей разного веса и объёма);
- выполнять игровые действия и упражнения из подвижных игр разной функциональной направленности.

**Выпускник получит возможность научиться:**

- сохранять правильную осанку, оптимальное телосложение;
- выполнять эстетически красиво гимнастические и акробатические комбинации;
- играть в баскетбол, футбол и волейбол по упрощённым правилам;
- выполнять тестовые нормативы по физической подготовке;
- выполнять передвижения на лыжах (для снежных регионов России).

### **1.3. Система оценки достижений планируемых результатов освоения начальной образовательной программы**

#### **1.3.1. Общие положения**

Система оценки достижения планируемых результатов освоения основной образовательной программы начального общего образования (далее — система оценки) представляет собой один из инструментов реализации требований ФГОС НОО к результатам освоения основной образовательной программы начального общего образования и направлена на обеспечение качества образования, что предполагает вовлечённость в оценочную деятельность как педагогов, так и обучающихся.

Оценка на единой критериальной основе, формирование навыков рефлексии, самоанализа, самоконтроля, само- и взаимооценки не только дают возможность педагогам и обучающимся освоить эффективные средства управления учебной деятельностью, но и способствуют развитию у обучающихся самосознания, готовности открыто выражать и

отстаивать свою позицию, готовности к самостоятельным поступкам и действиям, принятию ответственности за их результаты.

Система оценки призвана способствовать поддержанию единства всей системы образования, обеспечению преемственности в системе непрерывного образования. Ее основными **функциями** являются **ориентация образовательной деятельности** на достижение планируемых результатов освоения основной образовательной программы начального общего образования и обеспечение эффективной **обратной связи**, позволяющей осуществлять **управление образовательной деятельностью**.

Основными **направлениями и целями** оценочной деятельности в соответствии с требованиями ФГОС НОО являются:

оценка образовательных достижений обучающихся;

оценка результатов деятельности образовательных организаций и педагогических кадров.

Основным **объектом, содержательной и критериальной базой** итоговой оценки подготовки выпускников на уровне начального общего образования выступают планируемые результаты, составляющие содержание блока **«Выпускник научится»** для каждой программы, предмета, курса.

Система оценки достижения планируемых результатов освоения основной образовательной программы начального общего образования предполагает **комплексный подход к оценке результатов** образования, позволяющий вести оценку достижения обучающимися всех трёх групп результатов образования: **личностных, метапредметных и предметных**.

В соответствии с требованиями ФГОС НОО предоставление и использование **персонализированной информации** возможно только в рамках процедур итоговой оценки обучающихся. Во всех иных процедурах допустимо предоставление и использование исключительно **неперсонализированной (анонимной) информации** о достигаемых обучающимися образовательных результатах.

Интерпретация результатов оценки ведётся на основе **контекстной информации** об условиях и особенностях деятельности субъектов образовательных отношений. В частности, итоговая оценка обучающихся определяется с учётом их стартового уровня и динамики образовательных достижений.

Система оценки предусматривает **уровневый подход** к представлению планируемых результатов и инструментарию для оценки их достижения. Согласно этому подходу за точку отсчёта принимается не «идеальный образец», отсчитывая от которого «методом вычитания» и фиксируя допущенные ошибки и недочёты формируется сегодня оценка ученика, а необходимый для продолжения образования и реально достигаемый большинством обучающихся опорный уровень образовательных достижений. Достижение этого опорного уровня интерпретируется как безусловный учебный успех ребёнка, как исполнение им требований ФГОС НОО. А оценка индивидуальных образовательных достижений ведётся «методом сложения», при котором фиксируется достижение опорного уровня и его превышение. Это позволяет поощрять продвижения обучающихся, выстраивать индивидуальные траектории движения с учётом зоны ближайшего развития.

В текущей оценочной деятельности соотносятся результаты, продемонстрированные учеником, с оценками, свидетельствующими об осознанном освоении опорной системы знаний и правильном выполнении учебных действий в рамках диапазона (круга) заданных задач, построенных на опорном учебном материале;

«хорошо», «отлично» — оценками, свидетельствующими об усвоении опорной системы знаний на уровне осознанного произвольного овладения учебными действиями, а также о кругозоре, широте (или избирательности) интересов.

Действующая в школе четырёхбалльная отметка (5,4,3,2) преобразуется. Достижение опорного уровня в этой системе оценки интерпретируется как безусловный учебный успех ребёнка, как исполнение им требований ФГОС НОО и соотносится с оценкой «удовлетворительно». В процессе оценки используются разнообразные методы и формы, взаимно дополняющие друг друга:

(стандартизированные письменные и устные работы, проекты, практические работы, творческие работы, самоанализ и самооценка, наблюдения и др.).

Реализуемый в школе УМК «Школа России» предлагает следующие возможности для оценки планируемых результатов:

Внесены изменения в задания для формирования контрольно-оценочной деятельности младших школьников;

В учебники включены рубрики: «Наши проекты», «Странички для любознательных», «Что узнали. Чему научились». В конце каждой темы есть рубрика «Проверим себя и оценим свои достижения», которая позволяет ученику систематически контролировать и оценивать процесс и результат своей деятельности, расширяя сферу его познавательных действий).

- Среди средств управления учебно-познавательной деятельностью учащихся, представленных в учебниках, значительное место занимают *аналитические планы*. Аналитические планы — это система вопросов, которыми сопровождается практически каждое задание. Их назначение: формировать мотивы учебной деятельности младших школьников, навыки контроля и самоконтроля;
- увеличено число заданий, требующих умений работать в паре, - это дидактические игры, задания по поиску и сбору информации, выполнение которых предполагает распределение ролей, умение сотрудничать и согласовывать действия в процессе выполнения задания, а также число заданий, предполагающих взаимную проверку результатов выполнения тех или иных поставленных задач, что будет способствовать развитию коммуникативных учебных действий.

### 1.3.2. Особенности оценки личностных, метапредметных и предметных результатов

**Особенностями системы оценки являются:**

**Оценка личностных результатов** представляет собой оценку достижения обучающимися планируемых результатов в их личностном развитии, представленных в разделе «Личностные учебные действия» программы формирования универсальных учебных действий у обучающихся МКОУ « Староперуновская ООШ», при получении начального общего образования.

Достижение личностных результатов обеспечивается в ходе реализации всех компонентов образовательной деятельности, включая внеурочную деятельность, реализуемую семьёй и школой.

Основным **объектом оценки личностных результатов** служит сформированность универсальных учебных действий, включаемых в следующие три основных блока:

– **самоопределение**— сформированность внутренней позиции обучающегося— принятие и освоение новой социальной роли обучающегося; становление основ российской гражданской идентичности личности как чувства гордости за свою Родину, народ, историю и осознание своей этнической принадлежности; развитие самоуважения и способности адекватно оценивать себя и свои достижения, видеть сильные и слабые стороны своей личности;

– **смыслообразование** — поиск и установление личностного смысла (т.е. «значения для себя») учения обучающимися на основе устойчивой системы учебно-познавательных и социальных мотивов, понимания границ того, «что я знаю»,и того, «что я не знаю», и стремления к преодолению этого разрыва;

– **морально-этическая ориентация**— знание основных моральных норм и ориентация на их выполнение на основе понимания их социальной необходимости; способность к моральной децентрации — учёту позиций, мотивов и интересов участников моральной дилеммы при её разрешении; развитие этических чувств — стыда, вины, совести как регуляторов морального поведения.

**Основное содержание оценки личностных результатов** при получении начального общего образования строится вокруг оценки:

– **сформированности внутренней позиции** обучающегося, которая находит отражение в эмоционально-положительном отношении обучающегося к образовательной организации, ориентации на содержательные моменты образовательной деятельности— уроки, познание нового, овладение умениями и новыми компетенциями, характер учебного сотрудничества с учителем и одноклассниками— и ориентации на образец поведения «хорошего ученика» как пример для подражания;

– **сформированности основ гражданской идентичности**, включая чувство гордости за свою Родину, знание знаменательных для Отечества исторических событий; любовь к своему краю, осознание своей национальности, уважение культуры и традиций народов России и мира; развитие доверия и способности к пониманию и сопереживанию чувствам других людей;

– **сформированности самооценки**, включая осознание своих возможностей в учении, способности адекватно судить о причинах своего успеха/неуспеха в учении; умение видеть свои достоинства и недостатки, уважать себя и верить в успех;

– **сформированности мотивации** учебной деятельности, включая социальные, учебно-познавательные и внешние мотивы, любознательность и интерес к новому содержанию и способам решения проблем, приобретению новых знаний и умений, мотивацию достижения результата, стремление к совершенствованию своих способностей;

– знания моральных норм и **сформированности морально-этических суждений**, способности к решению моральных проблем на основе децентрации (координации различных точек зрения на решение моральной дилеммы); способности к оценке своих поступков и действий других людей с точки зрения соблюдения/нарушения моральной нормы.

В планируемых результатах, описывающих эту группу, отсутствует блок **«Выпускник научится»**. Это означает, что **личностные результаты выпускников при получении начального общего образования** в полном соответствии с требованиями ФГОС НОО **не подлежат итоговой оценке**.

В соответствии с требованиями ФГОС достижение личностных результатов не выносится на итоговую оценку обучающихся, а является предметом оценки эффективности воспитательно-образовательной деятельности образовательной организации и образовательных систем разного уровня. Поэтому оценка этих результатов образовательной деятельности осуществляется в ходе внешних неперсонифицированных мониторинговых исследований. Инструментарий для них разрабатывается централизованно на федеральном или региональном уровне и основывается на профессиональных методиках психолого-педагогической диагностики.

Предметом оценки в этом случае является не прогресс личностного развития обучающегося, а эффективность воспитательно-образовательной деятельности. Это принципиальный момент, отличающий оценку личностных результатов от оценки предметных и метапредметных результатов.

В ходе текущей оценки возможна ограниченная оценка сформированности отдельных личностных результатов, полностью отвечающая этическим принципам охраны и защиты интересов ребёнка и конфиденциальности, **в форме, не представляющей угрозы личности, психологической безопасности и эмоциональному статусу обучающегося**. Такая оценка направлена на решение задачи оптимизации личностного развития обучающихся и включает три основных компонента:

1. характеристику достижений и положительных качеств обучающегося;
2. определение приоритетных задач и направлений личностного развития с учётом как достижений, так и психологических проблем развития ребёнка;
3. систему психолого-педагогических рекомендаций, призванных обеспечить успешную реализацию задач начального общего образования.

Другой формой оценки личностных результатов является оценка индивидуального прогресса личностного развития обучающихся, которым необходима специальная поддержка. Эта задача решается в процессе систематического наблюдения за ходом психического

развития ребёнка на основе представлений о нормативном содержании и возрастной периодизации развития — в форме возрастнопсихологического консультирования. Данная оценка осуществляется по запросу родителей (законных представителей) обучающихся или педагогов (или администрации образовательной организации при согласии родителей (законных представителей) и проводится психологом школы, имеющим специальную профессиональную подготовку в области возрастной психологии.

Во внутришкольном мониторинге в целях оптимизации личностного развития учащихся МКОУ «Староперуновская ООШ» проводится оценка сформированности отдельных личностных результатов, проявляющихся в:

- соблюдении норм и правил поведения, принятых в образовательной организации;
- участии в общественной жизни образовательной организации, ближайшего социального окружения, страны, общественно-полезной деятельности;
- ответственности за результаты обучения;

**Оценка метапредметных результатов** представляет собой оценку достижения планируемых результатов освоения основной образовательной программы, описанных в разделах «Регулятивные универсальные учебные действия», «Коммуникативные универсальные учебные действия», «Познавательные универсальные учебные действия» программы формирования универсальных учебных действий у обучающихся на уровне начального общего образования..

Достижение метапредметных результатов обеспечивается за счёт основных компонентов образовательной деятельности — учебных предметов.

Основным объектом оценки метапредметных результатов служит сформированность у обучающегося регулятивных, коммуникативных и познавательных универсальных действий, т.е. таких умственных действий обучающихся, которые направлены на анализ и управление своей познавательной деятельностью. К ним относятся:

– способность обучающегося принимать и сохранять учебную цель и задачи; самостоятельно преобразовывать практическую задачу в познавательную; умение планировать собственную деятельность в соответствии с поставленной задачей и условиями её реализации и искать средства её осуществления; умение контролировать и оценивать свои действия, вносить коррективы в их выполнение на основе оценки и учёта характера ошибок, проявлять инициативу и самостоятельность в обучении;

– умение осуществлять информационный поиск, сбор и выделение существенной информации из различных информационных источников;

– умение использовать знаково-символические средства для создания моделей изучаемых объектов и процессов, схем решения учебно-познавательных и практических задач;

– способность к осуществлению логических операций сравнения, анализа, обобщения, классификации по родовидовым признакам, к установлению аналогий, отнесения к известным понятиям;

– умение сотрудничать с педагогом и сверстниками при решении учебных проблем, принимать на себя ответственность за результаты своих действий.

**Основное содержание оценки метапредметных результатов** на уровне начального общего образования строится вокруг умения учиться, т.е. той совокупности способов действий, которая, собственно, и обеспечивает способность обучающихся к самостоятельному усвоению новых знаний и умений, включая организацию этой деятельности.

**Уровень сформированности универсальных учебных действий**, представляющих содержание и объект оценки метапредметных результатов, подлежит качественной оценке и измеряется в следующих основных формах:

1. Достижение метапредметных результатов выступает как результат выполнения специально сконструированных диагностических задач, направленных на оценку



уровня сформированности конкретного вида универсальных учебных действий.(диагностика)

2. Достижение метапредметных результатов рассматривается как инструментальная основа (или как средство решения) и как условие успешности выполнения учебных и учебно-практических задач средствами учебных предметов.

Этот подход широко использован для итоговой оценки планируемых результатов по отдельным предметам. В зависимости от успешности выполнения проверочных заданий по математике, русскому языку, чтению, окружающему миру, технологии и другим предметам и с учётом характера ошибок, допущенных ребёнком, можно сделать вывод о сформированности ряда познавательных и регулятивных действий обучающихся. Проверочные задания, требующие совместной работы обучающихся на общий результат, позволяют оценить сформированность коммуникативных учебных действий.

3. Достижение метапредметных результатов проявляется в успешности выполнения комплексных заданий на межпредметной основе.

Преимуществом двух последних способов оценки является то, что предметом измерения становится уровень присвоения обучающимся универсального учебного действия, обнаруживающий себя в том, что действие занимает в структуре учебной деятельности обучающегося место операции, выступая средством, а не целью активности ребёнка.

Таким образом, **оценка метапредметных результатов проводится в ходе различных процедур:**

- Итоговые проверочные работы по предметам.
- Комплексные работы на межпредметной основе.

В ходе текущей, тематической, промежуточной оценки оценено достижение таких коммуникативных и регулятивных действий, которые трудно или нецелесообразно проверить в ходе стандартизированной итоговой проверочной работы. Например, в ходе текущей оценки отслеживается уровень сформированности такого умения, как взаимодействие с партнёром: ориентация на партнёра, умение слушать и слышать собеседника; стремление учитывать и координировать различные мнения и позиции в отношении объекта, действия, события и др.

Оценка уровня сформированности ряда универсальных учебных действий (уровень включённости детей в учебную деятельность, уровень их учебной самостоятельности, уровень сотрудничества и т.д.), имеет определяющее значение для оценки эффективности всей системы начального образования, проводится в форме неперсонифицированных процедур.

Внутришкольный мониторинг осуществляется классным руководителем преимущественно на основе ежедневных наблюдений в ходе учебных занятий и внеурочной деятельности, которые обобщаются в конце учебного года и представляются в виде мониторинговых карт по форме, установленной образовательной организацией.

**Оценка предметных результатов** представляет собой оценку достижения обучающимся планируемых результатов по отдельным предметам.

Достижение этих результатов обеспечивается за счёт основных компонентов образовательной деятельности — учебных предметов, представленных в обязательной части учебного плана.

В соответствии с пониманием сущности образовательных результатов, заложенным в ФГОС НОО, предметные результаты содержат в себе, во-первых, систему основополагающих элементов научного знания, которая выражается через учебный материал различных курсов (далее — систему предметных знаний), и, во-вторых, систему формируемых действий с учебным материалом (далее — систему предметных действий), которые направлены на применение знаний, их преобразование и получение нового знания.

**Система предметных знаний** — важнейшая составляющая предметных результатов. В ней можно выделить опорные знания (знания, усвоение которых принципиально необходимо для текущего и последующего успешного обучения) и знания, дополняющие, расширяющие

или углубляющие опорную систему знаний, а также служащие пропедевтикой для последующего изучения курсов.

К **опорным знаниям** относятся прежде всего основополагающие элементы научного знания (как общенаучные, так и относящиеся к отдельным отраслям знания и культуры), лежащие в основе современной научной картины мира: **ключевые теории, идеи, понятия, факты, методы**. На уровне начального общего образования к опорной системе знаний отнесён понятийный аппарат учебных предметов, освоение которого позволяет учителю и обучающимся эффективно продвигаться в изучении предмета.

**Опорная система знаний определяется с учётом:**

- значимости для решения основных задач образования на данном уровне образования;
- опорного характера изучаемого материала для последующего обучения;
- с учётом принципа реалистичности, потенциальной возможности их достижения большинством обучающихся.

Иными словами, в эту группу включается система таких знаний, умений, учебных действий, которые, во-первых, принципиально необходимы для успешного обучения и, во-вторых, при наличии специальной целенаправленной работы учителя в принципе могут быть достигнуты подавляющим большинством детей.

При получении начального общего образования особое значение для продолжения образования имеет усвоение учащимися опорной системы знаний по русскому языку и математике.

При оценке предметных результатов основную ценность представляет не само по себе освоение системы опорных знаний и способность воспроизводить их в стандартных учебных ситуациях, а способность использовать эти знания при решении учебно-познавательных и учебно-практических задач. Иными словами, объектом оценки предметных результатов являются действия, выполняемые обучающимися, с предметным содержанием.

**Действия с предметным содержанием (или предметные действия)** — вторая важная составляющая предметных результатов. В основе многих предметных действий лежат те же универсальные учебные действия, прежде всего познавательные: использование знаково-символических средств; моделирование; сравнение, группировка и классификация объектов; действия анализа, синтеза и обобщения; установление связей (в том числе причинно-следственных) и аналогий; поиск, преобразование, представление и интерпретация информации, рассуждения и т. д. Однако на разных предметах эти действия преломляются через специфику предмета, например выполняются с разными объектами — с числами и математическими выражениями; со звуками и буквами, словами, словосочетаниями и предложениями; с высказываниями и текстами; с объектами живой и неживой природы; с музыкальными и художественными произведениями и т.п. Поэтому при всей общности подходов и алгоритмов выполнения действий сам состав формируемых и отрабатываемых действий носит специфическую «предметную» окраску.

**Совокупность всех учебных предметов обеспечивает возможность формирования всех универсальных учебных действий при условии, что образовательная деятельность ориентирована на достижение планируемых результатов.**

К предметным действиям следует отнести также действия, которые присущи главным образом только конкретному предмету и овладение которыми необходимо для полноценного личностного развития или дальнейшего изучения предмета (в частности, способы двигательной деятельности, осваиваемые в курсе физической культуры, или способы обработки материалов, приёмы лепки, рисования, способы музыкальной исполнительской деятельности и др.).

Формирование одних и тех же действий на материале разных предметов способствует сначала правильному их выполнению в рамках заданного предметом диапазона (круга) задач, а затем и осознанному и произвольному их выполнению, переносу на новые классы

объектов. Это проявляется в способности обучающихся решать разнообразные по содержанию и сложности классы учебно-познавательных и учебно-практических задач.

Поэтому **объектом оценки предметных результатов** служит в полном соответствии с требованиями ФГОС НОО способность обучающихся решать учебно-познавательные и учебно-практические задачи с использованием средств, релевантных содержанию учебных предметов, в том числе на основе метапредметных действий.

**Оценка достижения предметных результатов ведётся как в ходе текущего и промежуточного оценивания, так и в ходе выполнения итоговых проверочных работ.** При этом итоговая оценка ограничивается контролем успешности освоения действий, выполняемых обучающимися, с предметным содержанием, отражающим опорную систему знаний данного учебного курса. Результаты накопленной оценки, полученной в ходе текущего и промежуточного оценивания, фиксируются в классном журнале и учитываются при определении итоговой оценки.

В 1-х классах осуществляется безотметочный итоговый контроль по основным предметам. Результативность освоения образовательной программы обучающимися 1 класса осуществляется в форме комплексной годовой контрольной работы по обязательным учебным предметам, предусмотренным учебным планом для данного года обучения. По результатам работы даются индивидуальные рекомендации обучающимся и их родителям (законным представителям) по достижению планируемых образовательных результатов согласно основной образовательной программе начального общего образования.

Оценивается освоение учащимися всех предметов обязательной части учебного плана 2-4 классов. Текущее оценивание предметных знаний и умений учащихся 2-4 классов осуществляется учителями по 5-балльной системе (без 1). Предмет ОРКСЭ в 4-ом классе не оценивается.

**Контроль предметных знаний и умений учащихся начальной школы осуществляется в следующих формах:**

- проведение разных видов контрольных работ с выставлением обучающимся индивидуальных текущих отметок по результатам выполнения данных работ;
- выведение четвертных (во 2-4 классах) отметок успеваемости обучающихся путем обобщения текущих отметок успеваемости, выставленных обучающимся в течение соответствующей учебной четверти;
- выведения годовых отметок успеваемости на основе четвертных отметок успеваемости, выставленных обучающимся в течение соответствующего учебного года.

Перечень контрольных работ, проводимых в течение учебного года, определяется рабочими программами учебных предметов с учетом планируемых образовательных (предметных, метапредметных) результатов освоения основной образовательной программы начального общего образования.

Оценка достижений предметных результатов осуществляется на основе норм оценок, опубликованными в авторских программах по конкретному предмету или положения «Критерии и нормы оценивания результатов учебной деятельности учащихся на уровне начального общего образования» МКОУ «Староперуновская ООШ», принятым на педагогическом совете школы.

**Предметом итоговой оценки освоения обучающимися основной образовательной программы начального общего образования является достижение предметных и метапредметных результатов начального общего образования, необходимых для продолжения образования.**

Основным инструментом итоговой оценки являются итоговые комплексные работы – система заданий различного уровня сложности по чтению, русскому языку, математике и окружающему миру.

### **Формы и методы организации учебного процесса**

Для реализации системно-деятельностного подхода в соответствии с требованиями ФГОС используются следующие формы и методы.

#### **Формы:**

- работа в группах и парах;
- индивидуальные задания, самостоятельные, творческие;
- фронтальная;
- коллективная.

#### **Продуктивные методы:**

обсуждение;  
открытие новых знаний;  
наблюдение;  
размышление;  
исследование;  
перенос известного в новые ситуации;  
метод проектов

#### **Технологии:**

информационно-коммуникационные;  
здоровьесберегающие;  
личностно-ориентированное обучение;  
коррекционно-развивающее обучение;  
проектное обучение;  
контекстное обучение (проблемный, частично-поисковый метод);  
учебное сотрудничество

### **Формы проведения промежуточной аттестации в начальной школе.**

Промежуточная аттестация учащихся 1 классов осуществляется в форме диагностических работ по русскому языку и математике, комплексной годовой контрольной работы на межпредметной основе, которые предполагают оценку предметных и метапредметных образовательных результатов. По результатам работ определяется уровень достижения планируемых результатов (высокий, повышенный, базовый, низкий).

### **Формы промежуточной аттестации 2-4 класса: четвертная и годовая.**

Текущий контроль осуществляется в следующих формах:

- проведение контрольных работ с выставлением обучающимся индивидуальных текущих отметок успеваемости по результатам выполнения данных работ;
- выведение четвертных отметок успеваемости обучающихся путем обобщения текущих отметок успеваемости, выставленных обучающимся в течение соответствующей учебной четверти .

**Четвертные отметки** успеваемости обучающихся выводятся по окончании соответствующей учебной четверти на основе текущих отметок успеваемости, выставленных обучающимся в электронный журнал, по результатам выполнения контрольных работ, проведенных согласно календарно-тематическим планам изучения соответствующих учебных предметов.

Четвертная отметка успеваемости обучающегося по учебному предмету определяется результатом деления суммы баллов по всем отметкам, выставленным обучающемуся по данному учебному предмету в течение соответствующей учебной четверти, на количество выставленных отметок. Дробный результат деления округляется до целых. Если дробная часть результата деления меньше или равна 0,5 – в меньшую сторону, если она больше 0,5 – в большую сторону. Если ученик по уважительной причине отсутствовал на последних уроках учебной четверти, то, в порядке исключения, его средний балл при дробной части 0,5 округляется до целых в большую сторону.

Четвертная отметка выставляется при наличии 3-х и более текущих отметок за соответствующий период. Четвертная оценка выставляется в электронный журнал за 2-3 дня до окончания четверти.

**Годовая отметка** определяется как среднее арифметическое четвертных отметок за учебный год. Выведение результата проводится в соответствии с правилами математического округления.

Годовые контрольные работы проводятся в течение последнего месяца учебного года учителями, непосредственно преподающими соответствующие учебные предметы в данных классах.

Конкретные сроки и места проведения годовых контрольных работ устанавливаются учителями по согласованию с учителем, отвечающим за УР. Установленные сроки и места проведения контрольных работ, а также перечень предметных и метапредметных результатов, достижение которых необходимо для успешного выполнения указанных работ, требования к выполнению и (или) оформлению результатов их выполнения (критерии, используемые при выставлении отметок) доводятся учителями до сведения обучающихся и родителей (законных представителей) обучающихся не позднее, чем до истечения двух недель со дня начала четвертой четверти учебного года.

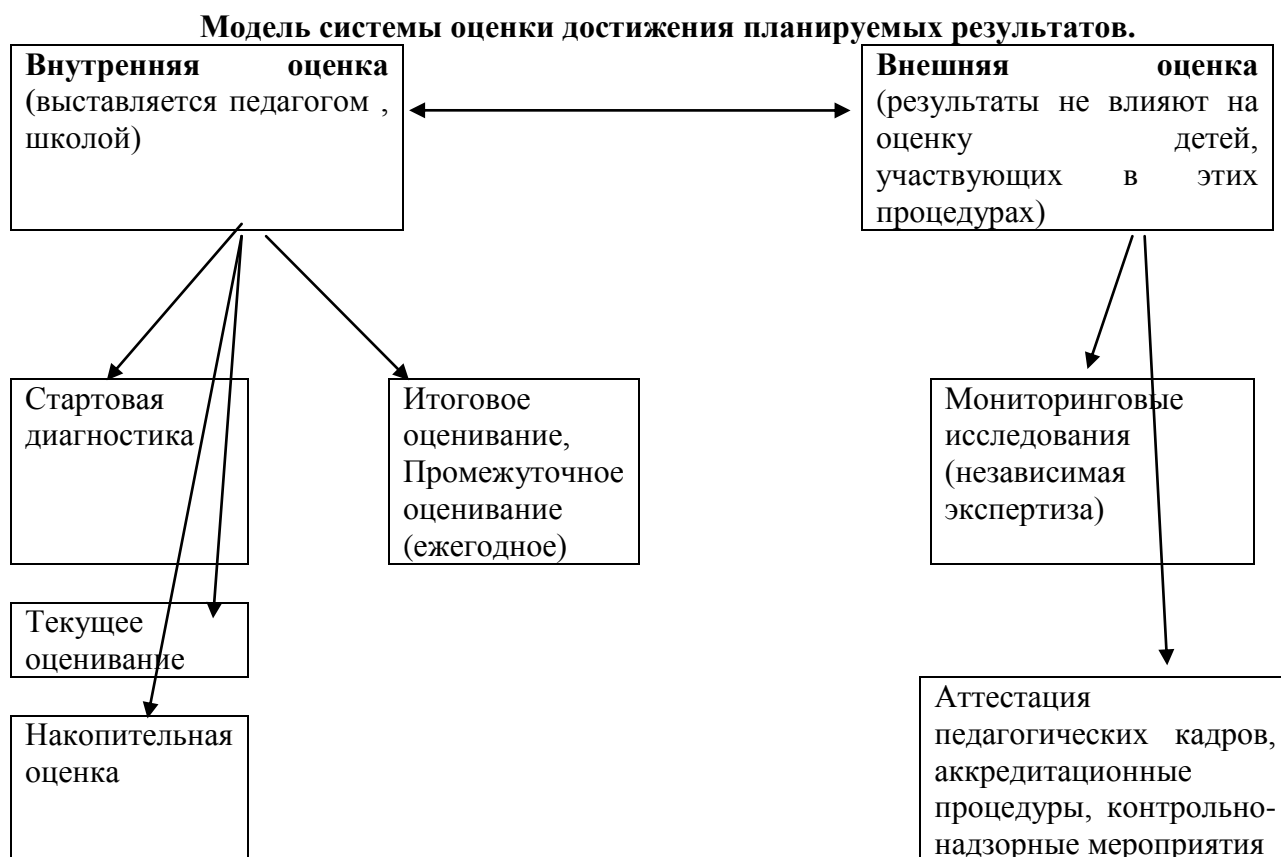
**Промежуточная четвертная аттестация** ( среднее арифметическое текущих отметок и отметок за тематические проверочные, контрольные работы, тесты, сочинения, изложения, практические работы, самостоятельные работы, при необходимости округляется по законам математики .

**Промежуточная годовая аттестация** (среднее арифметическое четвертных отметок)

Формы и порядок проведения текущей и промежуточной аттестации регламентируются «Положением о проведении промежуточной аттестации учащихся и осуществления текущего контроля их успеваемости» МКОУ «Староперуновская ООШ», принятым на педагогическом совете школы.

### Формы контроля:

- стартовый, текущий, промежуточный, итоговый



Для описания (в 1 классе) и оценивания достижений обучающихся (во 2-4 классах) определено четыре уровня:

- достижению **высокого уровня** соответствует оценка «отлично» (отметка «5»).
- достижению **повышенного уровня** соответствует - оценка «хорошо» (отметка «4»).
- достижению **базового уровня** соответствует оценка «удовлетворительно» (или отметка «3», отметка «зачтено»).
- достижению **низкого уровня** соответствует оценка «неудовлетворительно» (отметка «2»).

Перевод в пятибалльную систему и оценивание не проводится:

- в I классе по всем предметам учебного плана;
- в четвертом классе при изучении факультативных курсов.

### Шкала перевода уровней достижения освоения программы в предметную оценку.

Качество освоения программы	Уровень достижений	Оценка в балльной шкале
95-100%	высокий	«5»
70 -94%	повышенный (выше среднего)	«4»
50 -69 %	базовый (средний)	«3»
меньше 50%	низкий	«2»

#### Качественные характеристики оценки

**Высокий уровень** (95-100%) выполнения требований: отсутствие ошибок как по текущему, так и по предыдущему учебному материалу; не более одного недочета; логичность и полнота изложения;

**Повышенный уровень** (70 -94%) выполнения требований: использование дополнительного материала, полнота и логичность раскрытия вопроса; самостоятельность суждений, отражение своего отношения к предмету обсуждения. Наличие 2-3 ошибок или 4-6 недочетов по текущему учебному материалу; не более 2 ошибок или 4 недочетов по пройденному материалу; незначительные нарушения логики изложения материала; использование нерациональных приемов решения учебной задачи; отдельные неточности в изложении материала;

**Базовый уровень** (50 -69 %) выполнения требований, предъявляемых к конкретной работе; не более 4—6 ошибок или 10 недочетов по текущему учебному материалу; не более 3-5 ошибок или не более 8 недочетов по пройденному учебному материалу; отдельные нарушения логики изложения материала; неполнота раскрытия вопроса;

**Низкий уровень** (меньше 50%) выполнения требований ниже удовлетворительного; наличие более 6 ошибок или 10 недочетов по текущему материалу; более 5 ошибок или более 8 недочетов по пройденному материалу; нарушение логики, неполнота, нераскрытость обсуждаемого вопроса, отсутствие аргументации либо ошибочность ее **основных положений**.

Успешность усвоения программ первоклассниками характеризуется качественной оценкой на основе листа оценки образовательных достижений, включающего совокупность критериев освоения программы первого класса. Учитель составляет письменную характеристику образовательных достижений первоклассника в соответствии с листом оценки.

#### Оценка предметных результатов (1 класс)

В качестве содержательной и критериальной базы оценки выступают планируемые предметные результаты. В 1 классе остается безотметочное обучение, оценка выставляется в следующем виде:

- а) *Не освоил* – нет материалов о результатах достижений «неудовлетворительно».
- б) *освоил* – в материалах по этому предмету преобладают оценки (самого ученика и педагога-эксперта) Усвоил в) освоил не в полном объёме в материалах по этому предмету преобладают оценки (самого ученика и педагога-эксперта)

## Качественная характеристика учащегося 1 класса

Степень усвоения материала по предметам

### Русский язык

	Освоил	освоил не в полном объёме	Не освоил
<i>отличать текст от набора предложений, записанных как текст</i>			
<i>осмысленно, правильно читать целыми словами</i>			
<i>отвечать на вопросы учителя по содержанию прочитанного</i>			
<i>подробно пересказывать текст</i>			
<i>составлять устный рассказ по картинке</i>			
<i>называть звуки, из которых состоит слово (гласные – ударный, безударные; согласные – звонкие, глухие, парные и непарные, твёрдые, мягкие, парные и непарные); не смешивать понятия «звук» и «буква»; делить слово на слоги, ставить ударение;</i>			
<i>определять роль гласных букв, стоящих после букв, обозначающих согласные звуки, парные по мягкости (обозначение гласного звука и указание на твёрдость или мягкость согласного звука);</i>			
<i>обозначать мягкость согласных звуков на письме</i>			
<i>определять количество букв и звуков в слове</i>			
<i>писать большую букву в начале предложения, в именах и фамилиях</i>			
<i>ставить пунктуационные знаки конца предложения</i>			
<i>списывать с печатного образца и писать под диктовку слова и небольшие предложения, используя правильные начертания букв, соединения</i>			
<i>находить корень в группе доступных однокоренных слов</i>			

### Математика

	освоил	освоил не в полном объёме	Не освоил
<i>Знание названий и последовательности чисел от 1 до 20; разрядный состав чисел от 11 до 20;</i>			
<i>знание названий и обозначений операций сложения и вычитания;</i>			
<i>использовать знание таблицы сложения однозначных чисел и соответствующих случаев вычитания в пределах 10 (на уровне навыка);</i>			
<i>сравнивать группы предметов с помощью составления пар;</i>			
<i>читать, записывать и сравнивать числа в пределах 20;</i>			
<i>находить значения выражений, содержащих одно действие (сложение или вычитание);</i>			



<p><i>решать простые задачи:</i></p> <p>а) раскрывающие смысл действий сложения и вычитания;</p> <p>б) задачи, при решении которых используются понятия «увеличить на ...», «уменьшить на ...»;</p> <p>в) задачи на разностное сравнение;</p> <p>распознавать геометрические фигуры: точку, прямую, луч, кривую незамкнутую, кривую замкнутую, круг, овал, отрезок, ломаную, угол, многоугольник, прямоугольник, квадрат.</p>			
<b>Учащиеся должны уметь:</b>			
в процессе вычислений осознанно следовать алгоритму сложения и вычитания в пределах 20;			
использовать в речи названия компонентов и результатов действий сложения и вычитания, использовать знание зависимости между ними в процессе поиска решения и при оценке результатов действий;			
использовать в процессе вычислений знание переместительного свойства сложения;			
использовать в процессе измерения знание единиц измерения длины, объёма и массы (сантиметр, дециметр, литр, килограмм);			
выделять как основание классификации такие признаки предметов, как цвет, форма, размер, назначение, материал;			
выделять часть предметов из большей группы на основании общего признака (видовое отличие), объединять группы предметов в большую группу (целое) на основании общего признака (родовое отличие);			
производить классификацию предметов, математических объектов по одному основанию;			
использовать при вычислениях алгоритм нахождения значения выражений без скобок, содержащих два действия (сложение и/или вычитание);			
сравнивать, складывать и вычитать именованные числа;			
решать задачи в два действия на сложение и вычитание;			
узнавать и называть плоские геометрические фигуры: треугольник, четырёхугольник, пятиугольник, шестиугольник, многоугольник; выделять из множества четырёхугольников прямоугольники, из множества прямоугольников – квадраты, из множества углов – прямой угол;			
определять длину данного отрезка;			
читать информацию, записанную в таблицу, содержащую не более трёх строк и трёх столбцов;			
заполнять таблицу, содержащую не более трёх строк и трёх столбцов;			
решать арифметические ребусы и числовые головоломки, содержащие не более двух действий.			

### Литературное чтение

	освоил	освоил не в полном	Не освоил
--	--------	--------------------------	--------------

		объёме	
<i>воспринимать на слух художественный текст (рассказ, стихотворение) в исполнении учителя, учащихся;</i>			
<i>осмысленно, правильно читать целыми словами;</i>			
<i>отвечать на вопросы учителя по содержанию прочитанного;</i>			
<i>подробно пересказывать текст;</i>			
<i>составлять устный рассказ по картинке;</i>			
<i>заучивать наизусть небольшие стихотворения;</i>			
<i>соотносить автора, название и героев прочитанных произведений;</i>			
<i>различать рассказ и стихотворение.</i>			

### **Окружающий мир**

	освоил	освоил не в полном объёме	Не освоил
называть окружающие предметы и их взаимосвязи;			
объяснять, как люди помогают друг другу жить;			
называть живые и неживые природные богатства и их роль в жизни человека;			
называть основные особенности каждого времени года.			
оценивать правильность поведения людей в природе;			
оценивать правильность поведения в быту (правила общения, правила ОБЖ, уличного движения).			

Вывод: \_\_\_\_\_

\_\_\_\_\_

**Для отслеживания метапредметных и личностных результатов используются следующие виды оценочных листов**

## Лист наблюдений сформированности универсальных учебных действий

### 1. Познавательные

Ф.И.	Ориентироваться в учебных				Самостоятельно осуществлять				Ориентироваться в				Подобно и кратко				Объяснять смысл названия				Сравнивать группы предметов				Наблюдать и самостоятельно				Выполнять задания по аналогу							
	1	2	3	4	1	2	3	4	1	2	3	4	1	2	3	4	1	2	3	4	1	2	3	4	1	2	3	4	1	2	3	4				
четверти																																				

### 2. Регулятивные

Ф.И.	Самостоятельно организовать деятельность				Следовать режиму организации				\Определять цель учебной деятельности				Определять план выполнения задания				Следовать при выполнении заданий инструкций				Осуществлять само- и взаимопроверку				Корректировать выполнение задания				Оценивать выполнение своего				ПОЛУГ ОД.		УРОВЕНЬ					
	1	2	3	4	1	2	3	4	1	2	3	4	1	2	3	4	1	2	3	4	1	2	3	4	1	2	3	4	1	2	3	4	1	2	1	2				
четверти																																								

### 3. Коммуникативные

Ф.И.	Соблюдать в повседневной жизни нормы				Читать вслух и про себя тексты учебников				Оформлять свои мысли в устной и письменной				Участвовать в диалоге. Слушать и понимать				Выслушивать партнера, договариваться и				Выполнять различные роли в группе, сотрудничая				ПОЛУГ ОД.		УРОВЕНЬ					
	1	2	3	4	1	2	3	4	1	2	3	4	1	2	3	4	1	2	3	4	1	2	3	4	1п.	2п.	1	2				
четверти																																

### Таблица личностных результатов

Оценка личностных результатов обучающихся начальной школы осуществляется классным руководителем, родителем школьника совместно с родителями, 1 раз в год (май)- уровень воспитанности. Личностные результаты выпускников на ступени начального общего образования не подлежат итоговой оценке. Оценивание проводится по 5-балльной системе;

- 5- это есть всегда
- 4- часто
- 3- редко
- 2- никогда
- 1- у меня другая позиция

**По каждому качеству (критерию)  
выводится одна средне арифметическая  
оценка. В результате каждый ученик  
имеет 6 оценок.**

- 5 -- 4,5 -- высокий уровень (в)
- 4,4 -- 4 -- хороший уровень (х)
- 3,9 -- 2,9 – средний уровень (с)
- 2,8 – 2 - низкий уровень (н)

#### **Анкетная таблица для учащихся 1-2 классов.**

	<b>Я оцениваю себя вместе с родителями</b>	<b>Меня оценивает учитель</b>	<b>Итоговая оценка</b>
<b>1. Любознательность:</b> - мне интересно учиться - я люблю мечтать - мне интересно находить ответы на непонятные вопросы - мне нравится выполнять домашние задания - я стремлюсь получать хорошие отметки			
<b>2. Трудолюбие:</b> - я стараюсь в учебе - я внимателен - я помогаю другим и сам обращаюсь за помощью - мне нравится помогать в семье выполнять домашнюю работу - мне нравится дежурство в школе			
<b>3. Бережное отношение к природе</b> - к земле - к растениям - к животным			

- к природе			
<b>4. Моё отношение к школе;</b> - я выполняю правила для учащихся - я участвую в делах класса и школы - я добр в отношениях с людьми			
<b>5. Красивое в моей жизни;</b> - я аккуратен в делах - я опрятен в одежде - я вежлив в отношениях с людьми			
<b>6. Как я отношусь к себе:</b> - я самоуправляю собой - я соблюдаю санитарно-гигиенические правила ухода за собой - у меня нет вредных привычек.			

**Анкетная таблица для учащихся 3-4 классов.**

	<b>Я оцениваю себя вместе с родителями</b>	<b>Меня оценивает учитель</b>	<b>Итоговая оценка</b>
<b>1. Любознательность:</b> - мне интересно учиться - я всегда выполняю домашнее задание - я люблю читать - мне интересно находить ответы на непонятные вопросы - я стремлюсь получать хорошие отметки			
<b>2. Прилежание;</b> - я стараюсь в учебе - я внимателен - я самостоятелен - я помогаю другим и сам обращаюсь за помощью - мне нравится самообслуживание в школе и дома			
<b>3. Отношение к природе</b> - я берегу землю - я берегу растения			

- я берегу животных - я берегу природу			
<b>4. Я и школа;</b> - я выполняю правила для учащихся - я выполняю правила внутри школьной жизни - я участвую в делах класса и школы - я добр в отношениях с людьми - я справедлив в отношениях с людьми			
<b>5. Прекрасное в моей жизни;</b> - я аккуратен и опрятен - я соблюдаю культуру поведения - я забочусь о здоровье - я умею правильно распределять время учебы и отдыха - у меня нет вредных привычек			

**Сводный лист данных изучения уровня воспитанности учащихся \_\_\_\_\_ класса**

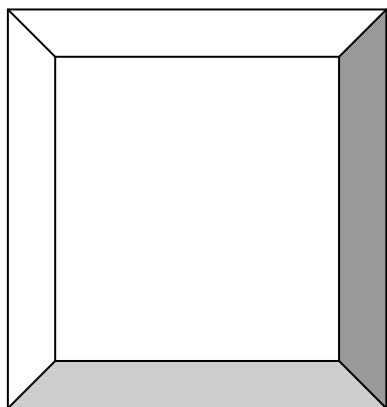
<b>№</b>	<b>Фамилия имя</b>	<b>Любознательность</b>	<b>Прилежание</b>	<b>Бережное отношение к природе</b>	<b>Мое отношение к школе</b>	<b>Красивое в моей жизни</b>	<b>Как я отношусь к себе</b>	<b>Средний балл</b>	<b>Уровень воспитанности</b>
<b>1</b>									

В классе \_\_\_\_\_ учеников

- \_\_\_\_\_ имеют высокий уровень воспитанности (в)
- \_\_\_\_\_ имеют хороший уровень воспитанности (х)
- \_\_\_\_\_ имеют средний уровень воспитанности (с)
- \_\_\_\_\_ имеют низкий уровень воспитанности (н)

Оценкой личностных результатов учащихся используемым в образовательной программе является оценка личностного прогресса ученика с помощью ученического *портфолио*, которое сегодня является одним из звеньев механизма оценки качества воспитания младших школьников.

### МОЙ ПОРТРЕТ,



Меня зовут \_\_\_\_\_

Я родился \_\_\_\_\_

Мой год по гороскопу \_\_\_\_\_

Мой знак зодиака \_\_\_\_\_

Я живу в \_\_\_\_\_


Мой адрес \_\_\_\_\_

Моя семья \_\_\_\_\_


\_\_\_\_\_

\_\_\_\_\_

### Чем я люблю заниматься



### Моя семья



### Я- УЧЕНИК.

	Предмет	Что я умею	Чему научусь
1 класс	Русский язык		
	Математика		
	Окружающий мир		
	Искусство		
	Технология		
	Физкультура		
	Иностранный язык		
	Музыка		
2 класс	Русский язык		
	Математика		
	Окружающий мир		
	Искусство		
	Технология		
	Физкультура		
	Иностранный язык		
	Музыка		
3 класс	Русский язык		
	Математика		

	<b>Окружающий мир</b>		
	<b>Искусство</b>		
	<b>Технология</b>		
	<b>Физкультура</b>		
	<b>Иностранный язык</b>		
	<b>Музыка</b>		
<b>4 класс</b>	<b>Русский язык</b>		
	<b>Математика</b>		
	<b>Окружающий мир</b>		
	<b>Искусство</b>		
	<b>Технология</b>		
	<b>Физкультура</b>		
	<b>Иностранный язык</b>		
	<b>Музыка</b>		

**МОЙ-КЛАСС.**

<b>какой твой класс?</b>	<b>1 класс</b>	<b>2 класс</b>	<b>3 класс</b>	<b>4 класс</b>

**МОИ ДРУЗЬЯ.**

<b>кто твои друзья?</b>	<b>1 класс</b>	<b>2 класс</b>	<b>3 класс</b>	<b>4 класс</b>

**МОЙ УЧИТЕЛЬ**

<b>какой твой учитель?</b>	<b>1 класс</b>	<b>2 класс</b>	<b>3 класс</b>	<b>4 класс</b>

**МОЙ РАСПОРЯДОК ДНЯ.**

<b>класс</b>	<b>время дня</b>	<b>дела</b>
<b>1</b>	утро	
	день	
	вечер	
<b>2</b>	утро	
	день	
	вечер	
<b>3</b>	утро	
	день	
	вечер	
<b>4</b>	утро	
	день	
	вечер	



Я+ БОЛЬШОЙ МИР.

	1 класс	2 класс	3 класс	4 класс
чем я люблю заниматься?				
любимое время года?				
любимое животное?				
любимый цвет?				
самый любимый предмет в школе?				
моя мечта?				
на кого я хочу быть похожим?				

(в каждой четверти)	1 класс	2 класс	3 класс	4 класс
<b>Моя лучшая работа</b>				
<b>Задание, которое мне больше всего понравилось</b>				
<b>Какие книги я прочитал</b>				
<b>Что я теперь знаю, чего не знал раньше?</b>				
<b>Что я теперь умею, чего не умел раньше?</b>				
<b>Мои цели и планы на следующий учебный год:</b>				
<b>Чему я еще хочу научиться?</b>				
<b>Какие книги прочитать?</b>				
<b>Мое участие в школьных и классных праздниках и мероприятиях</b>				
<b>Мои проекты</b>				
<b>Продукты совместного творчества (с родителями, одноклассниками)</b>				

### 1.3.3 Портфель достижений как инструмент оценки динамики индивидуальных образовательных достижений

Показатель динамики образовательных достижений – один из основных показателей в оценке образовательных достижений. На основе выявления характера динамики образовательных достижений обучающихся можно оценивать эффективность учебного процесса, эффективность работы учителя или образовательного учреждения, эффективность системы образования в целом. При этом наиболее часто реализуется подход, основанный на сравнении количественных показателей, характеризующих результаты оценки, полученные в двух точках образовательной траектории учащихся.

Оценка динамики образовательных достижений, как правило, имеет две составляющие: педагогическую, понимаемую как оценку динамики степени и уровня овладения действиями с предметным содержанием, и психологическую, связанную с оценкой индивидуального прогресса в развитии ребёнка.

Одним из наиболее адекватных инструментов для оценки динамики образовательных достижений служит **портфель достижений ученика**. Как показывает опыт его использования, портфель достижений может быть отнесён к разряду аутентичных индивидуальных оценок, ориентированных на демонстрацию динамики образовательных достижений в широком образовательном контексте (в том числе в сфере освоения таких средств самоорганизации собственной учебной деятельности, как самоконтроль, самооценка, рефлексия и т. д.).

Портфель достижений—это не только современная эффективная форма оценивания, но и действенное средство для решения ряда важных педагогических задач, позволяющее:

- поддерживать высокую учебную мотивацию обучающихся;
- поощрять их активность и самостоятельность, расширять возможности обучения и самообучения;
- развивать навыки рефлексивной и оценочной (в том числе самооценочной) деятельности обучающихся;
- формировать умение учиться — ставить цели, планировать и организовывать собственную учебную деятельность.

**Портфель достижений** представляет собой специально организованную подборку работ, которые демонстрируют усилия, прогресс и достижения обучающегося в различных областях. Портфель достижений является оптимальным способом организации текущей системы оценки. При этом материалы портфеля достижений должны допускать проведение независимой оценки, например при проведении аттестации педагогов.

В состав портфеля достижений могут включаться результаты, достигнутые учеником не только в ходе учебной деятельности, но и в иных формах активности: творческой, социальной, коммуникативной, физкультурно-оздоровительной, трудовой деятельности, протекающей как в рамках повседневной школьной практики, так и за её пределами.

В портфель достижений учеников начальной школы, который используется для оценки достижения планируемых результатов начального общего образования, целесообразно включать следующие материалы.

**1. Выборки детских работ** — формальных и творческих, выполненных в ходе обязательных учебных занятий по всем изучаемым предметам, а также в ходе посещаемых учащимися факультативных учебных занятий, реализуемых в рамках образовательной программы образовательного учреждения (какое общеобразовательной составляющей, так и программы дополнительного образования).

Обязательной составляющей портфеля достижений являются материалы стартовой диагностики, промежуточных и итоговых стандартизированных работ по отдельным предметам.

Остальные работы должны быть подобраны так, чтобы их совокупность демонстрировала нарастающие успешность, объём и глубину знаний, достижение более высоких уровней формируемых учебных действий. Примерами такого рода работ могут быть:

- по русскому языку, литературному чтению, иностранному языку — диктанты и изложения, сочинения на заданную тему, сочинения на произвольную тему, аудиозаписи монологических и диалогических высказываний, «дневники читателя», иллюстрированные «авторские» работы детей, материалы их самоанализа и рефлексии и т. п.;
- по математике — математические диктанты, оформленные результаты мини- исследований, записи решения учебно-познавательных и учебно-практических задач, математические модели, аудиозаписи устных ответов (демонстрирующих навыки устного счёта, рассуждений, доказательств, выступлений, сообщений на математические темы), материалы самоанализа и рефлексии и т.п.;

- по окружающему миру — дневники наблюдений, оформленные результаты мини-исследований и мини-проектов, интервью, аудиозаписи устных ответов, творческие работы, материалы самоанализа и рефлексии и т.п.;
- по предметам эстетического цикла — аудиозаписи, фото и видеоизображения примеров исполнительской деятельности, иллюстрации к музыкальным произведениям, иллюстрации на заданную тему, продукты собственного творчества, аудиозаписи монологических высказываний описаний, материалы самоанализа и рефлексии и т.п.;
- по технологии — фото и видео изображения продуктов исполнительской деятельности, аудиозаписи монологических высказываний описаний, продукты собственного творчества, материалы самоанализа и рефлексии и т.п.;
- по физкультуре — видеоизображения примеров исполнительской деятельности, дневники наблюдений и самоконтроля, самостоятельно составленные расписания и режим дня, комплексы физических упражнений, материалы самоанализа и рефлексии и т.п.

2. **Систематизированные материалы наблюдений** (оценочные листы, материалы и листы наблюдений и т. п.) за процессом овладения универсальными учебными действиями, которые ведут учителя начальных классов (выступающие и в роли учителя-предметника, и в роли классного руководителя), иные учителя-предметники, организатор воспитательной работы и другие непосредственные участники образовательного процесса.

3. **Материалы, характеризующие достижения обучающихся в рамках внеучебной (школьной и внешкольной) и досуговой деятельности**, например результаты участия в олимпиадах, конкурсах, смотрах, выставках, концертах, спортивных мероприятиях, поделки и др. Основное требование, предъявляемое к этим материалам, – отражение в них степени достижения планируемых результатов освоения примерной образовательной программы начального общего образования.

Анализ, интерпретация и оценка отдельных составляющих и портфеля достижений в целом ведутся с позиций достижения планируемых результатов с учётом основных результатов начального общего образования, закреплённых в Стандарте.

Оценка, как отдельных составляющих, так и портфеля достижений в целом ведётся на критериальной основе, поэтому портфели достижений должны сопровождаться специальными документами, в которых описаны состав портфеля достижений; критерии, на основе которых оцениваются отдельные работы, и вклад каждой работы в накопленную оценку выпускника. Критерии оценки отдельных составляющих портфеля достижений могут полностью соответствовать рекомендуемым или быть адаптированы учителем применительно к особенностям образовательной программы и контингента детей.

При адаптации критериев целесообразно соотносить их с критериями и нормами, представленными в примерах инструментария для итоговой оценки достижения планируемых результатов, естественно, спроецировав их предварительно на данный этап обучения.

По результатам оценки, которая формируется на основе материалов портфеля достижений, делаются выводы о:

1) сформированности у обучающегося универсальных и предметных способов действий, а также опорной системы знаний, обеспечивающих ему возможность продолжения образования в основной школе;

2) сформированности основ умения учиться, понимаемой как способности к самоорганизации с целью постановки и решения учебно-познавательных и учебно-практических задач;

3) индивидуальном прогрессе в основных сферах развития личности—мотивационно-смысловой, познавательной, эмоциональной, волевой и саморегуляции.

#### **1.3.4. Итоговая оценка выпускника**

На итоговую оценку на уровне начального общего образования, результаты которой используются при принятии решения о возможности (или невозможности) продолжения обучения на следующем уровне, выносятся только предметные и метапредметные результаты, описанные в разделе «Выпускник научится» планируемых результатов начального общего образования.

Предметом итоговой оценки является способность обучающихся решать учебно-познавательные и учебно-практические задачи, построенные на материале опорной системы знаний с использованием средств, релевантных содержанию учебных предметов, в том числе на основе метапредметных действий. Способность к решению иного класса задач является предметом различного рода неперсонифицированных обследований.

При получении начального общего образования особое значение для продолжения образования имеет усвоение обучающимися опорной системы знаний по русскому языку, родному языку и математике и овладение следующими метапредметными действиями:

- речевыми, среди которых следует выделить навыки осознанного чтения и работы с информацией;
- коммуникативными, необходимыми для учебного сотрудничества с учителем и сверстниками.

**Итоговая оценка выпускника выставляется по годовой отметке по каждому учебному предмету учебного плана.**

При этом накопленная оценка характеризует выполнение всей совокупности планируемых результатов, а также динамику образовательных достижений обучающихся за период обучения. А оценки за итоговые работы характеризуют, как минимум, уровень усвоения обучающимися опорной системы знаний по русскому языку, математике, а также уровень овладения метапредметными действиями.

На основании этих оценок по каждому предмету и по программе формирования универсальных учебных действий делаются следующие выводы о достижении планируемых результатов.

1) Выпускник овладел опорной системой знаний и учебными действиями, необходимыми для продолжения образования на следующем уровне, и способен использовать их для решения простых учебно-познавательных и учебно-практических задач средствами данного предмета.

Такой вывод делается, если в материалах накопительной системы оценки зафиксировано достижение планируемых результатов по всем основным разделам учебной программы, как минимум, с оценкой «зачтено» (или «удовлетворительно»), а результаты выполнения итоговых работ свидетельствуют о правильном выполнении не менее 50% заданий базового уровня.

2) Выпускник овладел опорной системой знаний, необходимой для продолжения образования на следующем уровне образования, на уровне осознанного произвольного овладения учебными действиями.

Такой вывод делается, если в материалах накопительной системы оценки зафиксировано достижение планируемых результатов по всем основным разделам учебной программы, причём не менее чем по половине разделов выставлена оценка «хорошо» или «отлично», а результаты выполнения итоговых работ свидетельствуют о правильном выполнении не менее 65% заданий базового уровня и получении не менее 50% от максимального балла за выполнение заданий повышенного уровня.

3) Выпускник не овладел опорной системой знаний и учебными действиями, необходимыми для продолжения образования на следующем уровне образования.

Такой вывод делается, если в материалах накопительной системы оценки не зафиксировано достижение планируемых результатов по **всем** основным разделам учебной программы, а результаты

выполнения итоговых работ свидетельствуют о правильном выполнении менее 50% заданий базового уровня.

Педагогический совет образовательной организации на основе выводов, сделанных по каждому обучающемуся, рассматривает вопрос об **успешном освоении данным обучающимся основной образовательной программы начального общего образования и переводе его на следующий уровень общего образования.**

В случае если полученные обучающимся итоговые оценки не позволяют сделать однозначного вывода о достижении планируемых результатов, решение о переводе на следующий уровень общего образования принимается педагогическим советом с учётом динамики образовательных достижений обучающегося и контекстной информации об условиях и особенностях его обучения в рамках регламентированных процедур, устанавливаемых на федеральном уровне.

Решение о переводе обучающегося на следующий уровень общего образования принимается одновременно с рассмотрением и утверждением **характеристики обучающегося**, в которой:

- отмечаются образовательные достижения и положительные качества обучающегося;
- определяются приоритетные задачи и направления личностного развития с учётом как достижений, так и психологических проблем развития ребёнка;
- даются психолого-педагогические рекомендации, призванные обеспечить успешную реализацию намеченных задач на следующем уровне обучения.

**Оценка результатов деятельности образовательной организации начального общего образования** проводится на основе результатов итоговой оценки достижения планируемых результатов освоения основной образовательной программы начального общего образования с учётом:

- результатов мониторинговых исследований разного уровня (федерального, регионального, муниципального);
- условий реализации основной образовательной программы начального общего образования;
- особенностей контингента обучающихся.

Предметом оценки в ходе данных процедур является также текущая оценочная деятельность образовательных организаций педагогов, и в частности отслеживание динамики образовательных достижений выпускников начальной школы данной образовательной организации.

#### **Формы представления образовательных результатов:**

- табель успеваемости по предметам (с указанием требований, предъявляемых к выставлению отметок);
- портфолио;
- результаты психолого-педагогических исследований, иллюстрирующих динамику развития отдельных интеллектуальных и личностных качеств обучающегося, УУД.

За первый уровень начальной школы в 4 классе составляется качественная характеристика достижений ученика, которая создаётся на основании трёх показателей:

- 1) комплексной накопленной оценки (вывода по «Портфелю достижений» совокупность всех образовательных результатов);
- 2) результатов итоговых диагностических работ по русскому языку и математике (освоение опорной системы знаний – через решение задач);
- 3) результатов предварительных диагностических работ по УУД за 4-й класс и итоговой комплексной метапредметной диагностической работы (уровень метапредметных действий с предметными и надпредметными знаниями).

На основе этих показателей педагогами формулируется один из трёх возможных выводов-оценок результатов по предметам и универсальным учебным действиям:

<b>Вывод-оценка</b> (о возможности продолжения образования на следующей ступени)	<b>Показатели</b>	
	<b>Комплексная оценка</b> (данные «Портфеля достижений»)	<b>Итоговые работы</b> (русский язык, математика и метапредметная работа)
1. Не овладел опорной системой	Не зафиксировано	Правильно выполнено

знаний и необходимыми учебными действиями	достижение планируемых результатов по <u>всем</u> разделам образовательной программы (предметные, метапредметные) с оценкой «неудовлетворительно»	менее 50% заданий необходимого (базового) уровня
2. Овладел опорной системой знаний и необходимыми учебными действиями, способен использовать их для решения простых <b>стандартных</b> задач	Достижение планируемых результатов по всем основным разделам образовательной программы как минимум с оценкой «удовлетворительно» или «хорошо»	Правильно не менее 50% заданий необходимого (базового) уровня
3. Овладел опорной системой знаний на уровне осознанного применения учебных действий, <b>в том числе при решении нестандартных задач</b>	Достижение планируемых результатов НЕ менее чем по половине разделов образовательной программы с оценкой «хорошо» или «отлично»	Правильно не менее 65% заданий необходимого (базового) уровня и не менее 50% от максимального балла за выполнение заданий повышенного уровня

Если показатели итоговой оценки не однозначны, то решение о самой оценке принимается педагогами на основании динамики и в пользу ученика.

На основании итоговой оценки принимается решение педагогического совета образовательного учреждения о переводе ученика на следующий уровень образования. Для проведения промежуточной аттестации во второй раз школой создается комиссия. Учащиеся, не прошедшие промежуточной аттестации по уважительным причинам или имеющие академическую задолженность, переводятся в следующий класс условно. Учащиеся, не ликвидировавшие в установленные сроки академической задолженности с момента ее образования, по усмотрению их родителей (законных представителей) оставляются на повторное обучение, переводятся на обучение по адаптированным образовательным программам в соответствии с рекомендациями психолого-медико-педагогической комиссии, либо на обучение по индивидуальному учебному плану.

### Качественная характеристика выпускника начальной школы

Ф.И. \_\_\_\_\_

#### 1. Вывод-оценка результатов по предметам и универсальным учебным действиям

- Овладела опорной системой знаний и необходимыми учебными действиями, способен использовать их для решения простых стандартных задач;

2. Результаты сформированности УУД учащегося:

Сформированность УУД Регулятивные универсальные учебные действия	Уровни					
	I	II	III	IV	V	VI
способность принимать и сохранять учебную цель и задачу						
планирование и реализация учебной задачи						
контроль и оценивание своих действий, способность вносить соответствующие						

коррективы в их выполнение.						
<b>Познавательные универсальные учебные действия</b>						
использование знаково-символических средств						
владение действием моделирования						
владение спектром логических действий и операций, включая общие приемы решения задач						
<b>Коммуникативные универсальные учебные действия</b>						
организация и осуществление сотрудничества и кооперация с учителем и сверстниками						
адекватная передача информации и отображение её предметного содержания						

Уровни сформированности: I – очень низкий (отсутствие действия); II – низкий; III – средний (допустимый); IV – выше среднего (базовый); V – повышенный; VI – высокий.

3. Результаты внеурочной деятельности:

- Принимает активное участие в жизни класса , школы.
- Принимала участие в проектно-исследовательской деятельности
- Участие в олимпиадах, конкурсах:
- школьных
- региональных
- международных
- Занимает призовые места:

Выводы и

рекомендации \_\_\_\_\_

Овладела опорной системой знаний и необходимыми учебными действиями, способна использовать их для решения простых стандартных задач. Освоила программу начального общего образования на базовом уровне. \_\_\_\_\_

## 2. СОДЕРЖАТЕЛЬНЫЙ РАЗДЕЛ

### 2.1. Программа формирования у обучающихся универсальных учебных действий

#### Пояснительная записка

Актуальной и новой задачей, в соответствии с требованиями Стандарта, становится обеспечение развития универсальных учебных действий как собственно психологической составляющей фундаментального ядра содержания образования наряду с традиционным изложением предметного содержания конкретных дисциплин.

Универсальные учебные действия обеспечивают «умение учиться», способность личности к саморазвитию и самосовершенствованию путем сознательного и активного присвоения нового социального опыта.

Программа составлена на основе требований Стандарта второго поколения к личностным и метапредметным результатам освоения основной образовательной программы начального общего образования, примерной образовательной программы начального общего образования, методических рекомендаций «Как проектировать универсальные учебные действия в начальной школе: от действия к мысли»: Пособие для учителя / А. Г. Асмолов, Г. В. Бурменская, И. А. Володарская и др.; Под ред. А. Г. Асмолова. — М.: Просвещение, 2011.

Реализация программы осуществляется комплексно через учебный процесс, внеурочную, внеклассную и внешкольную деятельность, преемственность от дошкольного к начальному общему образованию.

Программа формирования универсальных учебных действий является основой разработки рабочих программ отдельных учебных предметов, курсов, дисциплин.



**Цель программы:** обеспечить различных аспектов освоения метапредметных умений, т.е. способов деятельности, применимых в рамках, как образовательного процесса, так и при решении проблем в реальных жизненных ситуациях.

Как и программы по отдельным учебным предметам, программа формирования универсальных учебных действий конкретизирует соответствующий раздел Фундаментального ядра содержания.

**Задачи программы:**

- установить ценностные ориентиры начального образования;
- определить состав и характеристику универсальных учебных действий;
- выявить в содержании предметных линий универсальные учебные действия и определить условия формирования в образовательном процессе и жизненно важных ситуациях.

Программа формирования универсальных учебных действий для начального общего образования включает:

- ценностные ориентиры начального общего образования;
- понятие, функции, состав и характеристики универсальных учебных действий в младшем школьном возрасте;
- описание возможностей содержания различных учебных предметов для формирования универсальных учебных действий;
- описание условий организации образовательной деятельности по освоению обучающимися содержания учебных предметов с целью развития универсальных учебных действий;
- описание условий, обеспечивающих преемственность программы формирования у обучающихся универсальных учебных действий при переходе от дошкольного к начальному и от начального к основному общему образованию.

### **2.1.1. Ценностные ориентиры начального общего образования**

За последние десятилетия в обществе произошли кардинальные изменения в представлении о целях образования и путях их реализации. От признания знаний, умений и навыков как основных итогов образования произошёл переход к пониманию обучения как процесса подготовки обучающихся к реальной жизни, готовности к тому, чтобы занять активную позицию, успешно решать жизненные задачи, уметь сотрудничать и работать в группе, быть готовым к быстрому переучиванию в ответ на обновление знаний и требования рынка труда.

По сути, происходит переход от преподнесения учителем обучающимся системы знаний к активному решению проблем с целью выработки определённых решений; от освоения отдельных учебных предметов к полидисциплинарному (межпредметному) изучению сложных жизненных ситуаций; к сотрудничеству учителя и обучающихся в ходе овладения знаниями, к активному участию последних в выборе содержания и методов обучения. Этот переход обусловлен сменой ценностных ориентиров образования.

Ценностные ориентиры начального образования конкретизируют личностный, социальный и государственный заказ системе образования, выраженный в Требованиях к результатам освоения основной образовательной программы, и отражают следующие целевые установки системы начального общего образования:

- формирование основ гражданской идентичности личности на основе:
  - чувства сопричастности и гордости за свою Родину, народ и историю, осознания ответственности человека за благосостояние общества;
  - восприятия мира как единого и целостного при разнообразии культур, национальностей, религий; уважения истории и культуры каждого народа;
- формирование психологических условий развития общения, сотрудничества на основе:
  - доброжелательности, доверия и внимания к людям, готовности к сотрудничеству и дружбе, оказанию помощи тем, кто в ней нуждается;
  - уважения к окружающим — умения слушать и слышать партнёра, признавать право каждого на собственное мнение и принимать решения с учётом позиций всех участников;
- развитие ценностно-смысловой сферы личности на основе общечеловеческих принципов нравственности и гуманизма:
  - принятия и уважения ценностей семьи и образовательной организации, коллектива и общества и стремления следовать им;

ориентации в нравственном содержании и смысле как собственных поступков, так и поступков окружающих людей, развития этических чувств (стыда, вины, совести) как регуляторов морального поведения;

формирования эстетических чувств и чувства прекрасного через знакомство с национальной, отечественной и мировой художественной культурой;

развитие умения учиться как первого шага к самообразованию и самовоспитанию, а именно:

развитие широких познавательных интересов, инициативы и любознательности, мотивов познания и творчества;

формирование умения учиться и способности к организации своей деятельности (планированию, контролю, оценке);

развитие самостоятельности, инициативы и ответственности личности как условия её самоактуализации;

формирование самоуважения и эмоционально-положительного отношения к себе, готовности открыто выражать и отстаивать свою позицию, критичности к своим поступкам и умения адекватно их оценивать;

развитие готовности к самостоятельным поступкам и действиям, ответственности за их результаты;

формирование целеустремлённости и настойчивости в достижении целей, готовности к преодолению трудностей, жизненного оптимизма;

формирование умения противостоять действиям и влияниям, представляющим угрозу жизни, здоровью, безопасности личности и общества, в пределах своих возможностей, в частности проявлять избирательность к информации, уважать частную жизнь и результаты труда других людей.

Реализация ценностных ориентиров общего образования в единстве обучения и воспитания, познавательного и личностного развития обучающихся на основе формирования общих учебных умений, обобщённых способов действия обеспечивает высокую эффективность решения жизненных задач и возможность саморазвития обучающихся.

В концепциях УМК «Школа России» ценностные ориентиры формирования УУД определяются вышеперечисленными требованиями ФГОС и общим представлением о современном выпускнике начальной школы.

Это человек:

Любознательный, интересующийся, активно познающий мир.

Владеющий основами умения учиться.

Любящий родной край и свою страну.

Уважающий и принимающий ценности семьи и общества.

Готовый самостоятельно действовать и отвечать за свои поступки перед семьёй и школой.

Доброжелательный, умеющий слушать и слышать партнёра, умеющий высказать своё мнение.

Выполняющий правила здорового и безопасного образа жизни для себя и окружающих.

### **2.1.2. Характеристика универсальных учебных действий при получении начального общего образования**

Последовательная реализация деятельностного подхода направлена на повышение эффективности образования, более гибкое и прочное усвоение знаний учащимися, возможность их самостоятельного движения в изучаемой области, существенное повышение их мотивации и интереса к учёбе.

В рамках деятельностного подхода в качестве общеучебных действий рассматриваются основные структурные компоненты учебной деятельности — мотивы, особенности целеполагания (учебная цель и задачи), учебные действия, контроль и оценка, сформированность которых является одной из составляющих успешности обучения в образовательном учреждении.

При оценке сформированности учебной деятельности учитывается возрастная специфика, которая заключается в постепенном переходе от совместной деятельности учителя и обучающегося к совместно - разделённой (в младшем школьном младшем подростковом возрасте) и к самостоятельной с элементами самообразования и самовоспитания деятельности (в младшем подростковом и старшем подростковом возрасте).

Понятие «универсальные учебные действия»

В широком значении термин «универсальные учебные действия» означает умение учиться, т. е. способность субъекта к саморазвитию и самосовершенствованию путём сознательного и активного присвоения нового социального опыта.

Способность обучающегося самостоятельно успешно усваивать новые знания, формировать умения и компетентности, включая самостоятельную организацию этого процесса, т. е. умение учиться, обеспечивается тем, что универсальные учебные действия как обобщённые действия открывают учащимся возможность широкой ориентации как в различных предметных областях, так и в строении самой учебной деятельности, включающей осознание её целевой направленности, ценностно-смысловых и операциональных характеристик.

Таким образом, достижение умения учиться предполагает полноценное освоение обучающимися всех компонентов учебной деятельности, которые включают: познавательные и учебные мотивы, учебную цель, учебную задачу, учебные действия и операции (ориентировка, преобразование материала, контроль и оценка).

Умение учиться — существенный фактор повышения эффективности освоения учащимися предметных знаний, формирования умений и компетенций, образа мира и ценностно-смысловых оснований личностного морального выбора.

#### **Функции универсальных учебных действий:**

обеспечение возможностей обучающегося самостоятельно осуществлять деятельность учения, ставить учебные цели, искать и использовать необходимые средства и способы их достижения, контролировать и оценивать процесс и результаты деятельности;

создание условий для гармоничного развития личности и её самореализации на основе готовности к непрерывному образованию; обеспечение успешного усвоения знаний, формирования умений, навыков и компетентностей в любой предметной области.

Универсальный характер учебных действий проявляется в том, что они носят надпредметный, метапредметный характер; обеспечивают целостность общекультурного, личностного и познавательного развития и саморазвития личности; обеспечивают преемственность всех ступеней образовательного процесса; лежат в основе организации и регуляции любой деятельности учащегося независимо от её специально-предметного содержания. Универсальные учебные действия обеспечивают этапы усвоения учебного содержания и формирования психологических способностей обучающегося.

#### **Виды универсальных учебных действий**

В составе основных видов универсальных учебных действий, соответствующих ключевым целям общего образования, можно выделить четыре блока: *личностный, регулятивный (включающий также действия саморегуляции), познавательный и коммуникативный.*

**Личностные** универсальные учебные действия обеспечивают ценностно-смысловую ориентацию обучающихся (умение соотносить поступки и события с принятыми этическими принципами, знание моральных норм и умение выделить нравственный аспект поведения) и ориентацию в социальных ролях и межличностных отношениях.

Применительно к учебной деятельности следует выделить *три вида личностных действий:*

- личностное, профессиональное, жизненное самоопределение;  
- смыслообразование, т. е. установление обучающимися связи между целью учебной деятельности и её мотивом, другими словами, между результатом учения и тем, что побуждает деятельность, ради чего она осуществляется. Ученик должен задаваться вопросом: какое значение и какой смысл имеет для меня учение? — и уметь на него отвечать.

- нравственно-этическая ориентация, в том числе и оценивание усваиваемого содержания (исходя из социальных и личностных ценностей), обеспечивающее личностный моральный выбор.

**Регулятивные** универсальные учебные действия обеспечивают обучающимся организацию своей учебной деятельности. К ним относятся:

- целеполагание как постановка учебной задачи на основе соотнесения того, что уже известно и усвоено учащимися, и того, что ещё неизвестно;

- планирование — определение последовательности промежуточных целей с учётом конечного результата; составление плана и последовательности действий;

- прогнозирование — предвосхищение результата и уровня усвоения знаний, его временных характеристик;

-контроль в форме сличения способа действия и его результата с заданным эталоном с целью обнаружения отклонений и отличий от эталона;

-коррекция — внесение необходимых дополнений и коррективов в план и способ действия в случае расхождения эталона, реального действия и его результата; внесение изменений в результат своей деятельности, исходя из оценки этого результата самим обучающимся, учителем, товарищами;

-оценка — выделение и осознание обучающимся того, что уже усвоено и что ещё нужно усвоить, осознание качества и уровня усвоения; оценка результатов работы;

-саморегуляция как способность к мобилизации сил и энергии, к волевому усилию (к выбору в ситуации мотивационного конфликта) и преодолению препятствий.

**Познавательные** универсальные учебные действия включают: общеучебные, логические учебные действия, а также постановку и решение проблемы.

Общеучебные универсальные действия:

-самостоятельное выделение и формулирование познавательной цели; поиск и выделение необходимой информации; применение методов информационного поиска, в том числе с помощью компьютерных средств;

-структурирование знаний;

-осознанное и произвольное построение речевого высказывания в устной и письменной форме;

-выбор наиболее эффективных способов решения задач в зависимости от конкретных условий;

-рефлексия способов и условий действия, контроль оценка процесса и результатов деятельности;

-смысловое чтение как осмысление цели чтения и выбор вида чтения в зависимости от цели; извлечение необходимой информации из прослушанных текстов различных жанров;

-определение основной и второстепенной информации; свободная ориентация и восприятие текстов художественного, научного, публицистического и официально-делового стилей; понимание и адекватная оценка языка средств массовой информации; постановка и формулирование проблемы, самостоятельное создание алгоритмов деятельности при решении проблем творческого и поискового характера.

Особую группу общеучебных универсальных действий составляют *знаково-символические действия*:

-моделирование — преобразование объекта из чувственной формы в модель, где выделены существенные характеристики объекта (пространственно-графическая или знаково-символическая);

-преобразование модели с целью выявления общих законов, определяющих данную предметную область.

Логические универсальные действия:

-анализ объектов с целью выделения признаков (существенных, несущественных);

-синтез — составление целого из частей, в том числе самостоятельное достраивание с восполнением недостающих компонентов;

-выбор оснований и критериев для сравнения, сериации, классификации объектов;

-подведение под понятие, выведение следствий;

-установление причинно-следственных связей, представление цепочек объектов и явлений;

-построение логической цепочки рассуждений, анализ истинности утверждений;

-доказательство;

-выдвижение гипотез и их обоснование;

-постановка и решение проблемы:

-формулирование проблемы;

-самостоятельное создание способов решения проблем творческого и поискового характера.

**Коммуникативные** универсальные учебные действия обеспечивают социальную компетентность и учёт позиции других людей, партнёров по общению или деятельности; умение слушать и вступать в диалог; участвовать в коллективном обсуждении проблем; интегрироваться в группу сверстников и строить продуктивное взаимодействие и сотрудничество со сверстниками и взрослыми.

К коммуникативным действиям относятся:

-планирование учебного сотрудничества с учителем и сверстниками — определение цели, функций участников, способов взаимодействия;

-постановка вопросов — инициативное сотрудничество в поиске и сборе информации;

-разрешение конфликтов — выявление, идентификация проблемы, поиск и оценка альтернативных способов разрешения конфликта, принятие решения и его реализация;  
-управление поведением партнёра — контроль, коррекция, оценка его действий;  
-умение с достаточной полнотой и точностью выражать свои мысли в соответствии с задачами и условиями коммуникации; владение монологической и диалогической формами речи в соответствии с грамматическими и синтаксическими нормами родного языка, современных средств коммуникации.

Развитие системы универсальных учебных действий в составе личностных, регулятивных, познавательных и коммуникативных действий, определяющих развитие психологических способностей личности, осуществляется в рамках нормативно-возрастного развития личностной и познавательной сфер ребёнка. Процесс обучения задаёт содержание и характеристики учебной деятельности ребёнка и тем самым определяет зону ближайшего развития указанных универсальных учебных действий (их уровень развития, соответствующий «высокой норме») и их свойства.

Универсальные учебные действия представляют собой целостную систему, в которой происхождение и развитие каждого вида учебного действия определяется его отношением с другими видами учебных действий и общей логикой возрастного развития.

Так из общения и саморегуляции развивается способность ребёнка регулировать свою деятельность; из оценок окружающих и в первую очередь оценок близкого и взрослого формируется представление о себе и своих возможностях, появляется самопринятие и самоуважение, т. е. самооценка и Я - концепция как результат самоопределения;

из ситуативно-познавательного и внеситуативно - познавательного общения формируются познавательные действия ребёнка.

Содержание и способы общения и коммуникации обуславливают развитие способности ребёнка к регуляции поведения и деятельности, познанию мира, определяют образ «Я» как систему представлений о себе, отношений к себе. Именно поэтому особое внимание в программе развития универсальных учебных действий уделяется становлению коммуникативных универсальных учебных действий.

По мере становления личностных действий ребёнка (смыслообразование и самоопределение, нравственно-этическая ориентация) функционирование и развитие универсальных учебных действий (коммуникативных, познавательных и регулятивных) претерпевает значительные изменения. Регуляция общения, кооперации и сотрудничества проектирует определённые достижения и результаты ребёнка, что вторично приводит к изменению характера его общения и Я - концепции.

Познавательные действия также являются существенным ресурсом достижения успеха и оказывают влияние как на эффективность самой деятельности и коммуникации, так и на самооценку, смыслообразование и самоопределение учащегося.

### **2.1.3.Связь универсальных учебных действий с содержанием учебных предметов**

Формирование универсальных учебных действий в образовательном процессе осуществляется в контексте усвоения разных предметных дисциплин. Требования к формированию универсальных учебных действий находят отражение в планируемых результатах освоения программ учебных предметов «Русский язык», «Литературное чтение», «Математика», «Окружающий мир», «Технология», «Иностранный язык», «Изобразительное искусство», «Физическая культура» в отношении ценностно-смыслового, личностного, познавательного и коммуникативного развития учащихся.

Каждый из предметов УМК «Школа России», помимо прямого эффекта обучения – приобретения определенных знаний, умений, навыков, вносит свой вклад в формирование универсальных учебных умений:

- Коммуникативных умений, в том числе умения ориентироваться в ситуации общения, адекватно понимать речь партнера и строить свое речевое высказывание; контролировать и корректировать речь в зависимости от задач и ситуации общения; извлекать из текста информацию в соответствии с коммуникативной задачей;
- Умения использовать знаковые системы и символы для моделирования объектов и отношений между ними;

- Умений выполнять логические действия абстрагирования, сравнения, нахождения общих закономерностей, анализа, синтеза; осуществлять эвристические действия; выбирать стратегию решения; строить и проверять элементарные гипотезы.

Каждый учебный предмет в зависимости от его содержания и способов организации учебной деятельности учащихся раскрывает определенные возможности для формирования универсальных учебных действий.

Смысловые акценты УУД	Русский язык	Литературное чтение	Математика	Окружающий мир
личностные	жизненное самоопределение	нравственно-этическая ориентация	смыслообразование	нравственно-этическая ориентация
регулятивные	целеполагание, планирование, прогнозирование, контроль, коррекция, оценка, алгоритмизация действий (Математика, Русский язык, Окружающий мир, Технология, Физическая культура и др.)			
познавательные общеучебные	моделирование (перевод устной речи в письменную)	смысловое чтение, произвольные и осознанные устные и письменные высказывания	моделирование, выбор наиболее эффективных способов решения задач	широкий спектр источников информации
познавательные логические	формулирование личных, языковых, нравственных проблем. Самостоятельное создание способов решения проблем поискового и творческого характера		анализ, синтез, сравнение, группировка, причинно-следственные связи, логические рассуждения, доказательства, практические действия	
коммуникативные	использование средств языка и речи для получения и передачи информации, участие в продуктивном диалоге; самовыражение: монологические высказывания разного типа.			

Связь универсальных учебных действий с содержанием учебных предметов определяется следующими утверждениями: В частности, учебные предметы **«Русский язык»**, **«Родной язык»** обеспечивают формирование познавательных, коммуникативных и регулятивных действий. Работа с текстом открывает возможности для формирования логических действий анализа, сравнения, установления причинно-следственных связей. Ориентация в морфологической и синтаксической структуре языка и усвоение правил строения слова и предложения, графической формы букв обеспечивают развитие знаково-символических действий — замещения (например, звука буквой), моделирования (например, состава слова путем составления схемы) и преобразования модели (видоизменения слова). Изучение русского и родного языка создает условия для формирования языкового чутья как результата ориентировки ребенка в грамматической и синтаксической структуре родного языка и обеспечивает успешное развитие адекватных возрасту форм и функций речи, включая обобщающую и планирующую функции.

**«Литературное чтение»**, **«Литературное чтение на родном языке»**. Требования к результатам изучения учебного предмета включают формирование всех видов универсальных учебных действий: личностных, коммуникативных, познавательных и регулятивных (с приоритетом развития ценностно-смысловой сферы и коммуникации).

Литературное чтение — осмысленная, творческая духовная деятельность, которая обеспечивает освоение идейно-нравственного содержания художественной литературы, развитие эстетического восприятия. Важнейшей функцией восприятия художественной литературы является трансляция духовно-нравственного опыта общества через коммуникацию системы социальных личностных смыслов, раскрывающих нравственное значение поступков героев литературных произведений. При получении начального общего образования важным средством организации понимания авторской позиции, отношения автора к героям произведения и отображаемой действительности является выразительное чтение.

Учебные предметы «Литературное чтение», «Литературное чтение на родном языке» обеспечивают формирование следующих универсальных учебных действий:

смыслообразования через прослеживание судьбы героя и ориентацию обучающегося в системе личностных смыслов;

самоопределения и самопознания на основе сравнения образа «Я» с героями литературных произведений посредством эмоционально-действенной идентификации;

основ гражданской идентичности путем знакомства с героическим историческим прошлым своего народа и своей страны и переживания гордости и эмоциональной сопричастности подвигам и достижениям ее граждан;

эстетических ценностей и на их основе эстетических критериев;

нравственно-этического оценивания через выявление морального содержания и нравственного значения действий персонажей;

эмоционально-личностной децентрации на основе отождествления себя с героями произведения, соотнесения и сопоставления их позиций, взглядов и мнений;

умения понимать контекстную речь на основе воссоздания картины событий и поступков персонажей;

умения произвольно и выразительно строить контекстную речь с учетом целей коммуникации, особенностей слушателя, в том числе используя аудиовизуальные средства;

умения устанавливать логическую причинно-следственную последовательность событий и действий героев произведения;

умения строить план с выделением существенной и дополнительной информации.

**«Иностранный язык»** обеспечивает прежде всего развитие коммуникативных действий, формируя коммуникативную культуру обучающегося. Изучение иностранного языка способствует:

общему речевому развитию обучающегося на основе формирования обобщенных лингвистических структур грамматики и синтаксиса;

развитию произвольности и осознанности монологической и диалогической речи;

развитию письменной речи;

формированию ориентации на партнера, его высказывания, поведение, эмоциональное состояние и переживания; уважения интересов партнера; умения слушать и слышать собеседника, вести диалог, излагать и обосновывать свое мнение в понятной для собеседника форме.

Знакомство обучающихся с культурой, историей и традициями других народов и мировой культурой, открытие универсальности детской субкультуры создает необходимые условия для формирования личностных универсальных действий — формирования гражданской идентичности личности, преимущественно в ее общекультурном компоненте, и доброжелательного отношения, уважения и толерантности к другим странам и народам, компетентности в межкультурном диалоге.

Изучение иностранного языка способствует развитию общеучебных познавательных действий, в первую очередь смыслового чтения (выделение субъекта и предиката текста; понимание смысла текста и умение прогнозировать развитие его сюжета; умение задавать вопросы, опираясь на смысл прочитанного текста; сочинение оригинального текста на основе плана).

**«Математика и информатика».** При получении начального общего образования этот учебный предмет является основой развития у обучающихся познавательных универсальных действий, в первую очередь логических и алгоритмических.

В процессе знакомства с математическими отношениями, зависимостями у школьников формируются учебные действия планирования последовательности шагов при решении задач; различения способа и результата действия; выбора способа достижения поставленной цели; использования знаково-символических средств для моделирования математической ситуации, представления информации; сравнения и классификации (например, предметов, чисел, геометрических фигур) по существенному основанию. Особое значение имеет математика для формирования общего приема решения задач как универсального учебного действия.

Формирование моделирования как универсального учебного действия осуществляется в рамках практически всех учебных предметов на этом уровне образования. В процессе обучения обучающийся осваивает систему социально принятых знаков и символов, существующих в современной культуре и необходимых как для его обучения, так и для социализации.

**«Окружающий мир».** Этот предмет выполняет интегрирующую функцию и обеспечивает формирование у обучающихся целостной научной картины природного и социокультурного мира, отношений человека с природой, обществом, другими людьми, государством, осознания своего места в обществе, создавая основу становления мировоззрения, жизненного самоопределения и формирования российской гражданской идентичности личности.

В сфере личностных универсальных действий изучение предмета «Окружающий мир» обеспечивает формирование когнитивного, эмоционально-ценностного и деятельностного компонентов гражданской российской идентичности:

формирование умения различать государственную символику Российской Федерации и своего региона, описывать достопримечательности столицы и родного края, находить на карте Российскую Федерацию, Москву — столицу России, свой регион и его столицу; ознакомление с особенностями некоторых зарубежных стран;

формирование основ исторической памяти — умения различать в историческом времени прошлое, настоящее, будущее; ориентации в основных исторических событиях своего народа и России и ощущения чувства гордости за славу и достижения своего народа и России; умения фиксировать в информационной среде элементы истории семьи, своего региона;

формирование основ экологического сознания, грамотности и культуры учащихся, освоение элементарных норм адекватного природосообразного поведения;

развитие морально-этического сознания — норм и правил взаимоотношений человека с другими людьми, социальными группами и сообществами.

В сфере личностных универсальных учебных действий изучение предмета способствует принятию обучающимися правил здорового образа жизни, пониманию необходимости здорового образа жизни в интересах укрепления физического, психического и психологического здоровья.

Изучение данного предмета способствует формированию общепознавательных универсальных учебных действий:

овладению начальными формами исследовательской деятельности, включая умение поиска и работы с информацией;

формированию действий замещения и моделирования (использование готовых моделей для объяснения явлений или выявления свойств объектов и создания моделей);

формированию логических действий сравнения, подведения под понятия, аналогии, классификации объектов живой и неживой природы на основе внешних признаков или известных характерных свойств; установления причинно-следственных связей в окружающем мире, в том числе на многообразном материале природы и культуры родного края.

**«Изобразительное искусство».** Развивающий потенциал этого предмета связан с формированием личностных, познавательных, регулятивных действий.

Моделирующий характер изобразительной деятельности создает условия для формирования общеучебных действий, замещения и моделирования явлений и объектов природного и социокультурного мира в продуктивной деятельности обучающихся. Такое моделирование является основой развития познания ребенком мира и способствует формированию логических операций сравнения, установления тождества и различий, аналогий, причинно-следственных связей и отношений. При создании продукта изобразительной деятельности особые требования предъявляются к регулятивным действиям — целеполаганию как формированию замысла, планированию и организации действий в соответствии с целью, умению контролировать соответствие выполняемых действий способу, внесению коррективов на основе предвосхищения будущего результата и его соответствия замыслу.

В сфере личностных действий приобщение к мировой и отечественной культуре и освоение сокровищницы изобразительного искусства, народных, национальных традиций, искусства других народов обеспечивают формирование гражданской идентичности личности, толерантности, эстетических ценностей и вкусов, новой системы мотивов, включая мотивы творческого самовыражения, способствуют развитию позитивной самооценки и самоуважения обучающихся.

**«Музыка».** Достижение личностных, метапредметных и предметных результатов освоения программы обучающимися происходит в процессе активного восприятия и обсуждения музыки, освоения основ музыкальной грамоты, собственного опыта музыкально-творческой деятельности



обучающихся: хорового пения и игры на элементарных музыкальных инструментах, пластическом интонировании, подготовке музыкально-театрализованных представлений.

**Личностные результаты** освоения программы должны отражать:

- формирование основ российской гражданской идентичности, чувства гордости за свою Родину, российский народ и историю России, осознание своей этнической и национальной принадлежности; формирование ценностей многонационального российского общества;
- формирование целостного, социально ориентированного взгляда на мир в его органичном единстве и разнообразии культур;
- формирование уважительного отношения к культуре других народов;
- формирование эстетических потребностей, ценностей и чувств;
- формирование творческой активности и познавательного интереса при решении учебных задач и собственной музыкально-прикладной деятельности;
- развитие этических чувств, доброжелательности и эмоционально-нравственной отзывчивости, понимания и сопереживания чувствам других людей;
- развитие навыков сотрудничества со взрослыми и сверстниками в разных социальных ситуациях;
- формирование установки на наличие мотивации к бережному отношению к культурным и духовным ценностям.

В результате освоения программы у обучающихся будут сформированы готовность к саморазвитию, мотивация к обучению и познанию; понимание ценности отечественных национально-культурных традиций, осознание своей этнической и национальной принадлежности, уважение к истории и духовным традициям России, музыкальной культуре ее народов, понимание роли музыки в жизни человека и общества, духовно-нравственном развитии человека. В процессе приобретения собственного опыта музыкально-творческой деятельности обучающиеся научатся понимать музыку как составную и неотъемлемую часть окружающего мира, постигать и осмысливать явления музыкальной культуры, выражать свои мысли и чувства, обусловленные восприятием музыкальных произведений, использовать музыкальные образы при создании театрализованных и музыкально-пластических композиций, исполнении вокально-хоровых и инструментальных произведений, в импровизации.

Школьники научатся размышлять о музыке, эмоционально выражать свое отношение к искусству; проявлять эстетические и художественные предпочтения, интерес к музыкальному искусству и музыкальной деятельности; формировать позитивную самооценку, самоуважение, основанные на реализованном творческом потенциале, развитии художественного вкуса, осуществлении собственных музыкально-исполнительских замыслов.

У обучающихся проявится способность вставать на позицию другого человека, вести диалог, участвовать в обсуждении значимых для человека явлений жизни и искусства, продуктивно сотрудничать со сверстниками и взрослыми в процессе музыкально-творческой деятельности. Реализация программы обеспечивает овладение социальными компетенциями, развитие коммуникативных способностей через музыкально-игровую деятельность, способности к дальнейшему самопознанию и саморазвитию. Обучающиеся научатся организовывать культурный досуг, самостоятельную музыкально-творческую деятельность, в том числе, на основе домашнего музицирования, совместной музыкальной деятельности с друзьями, родителями.

**Метапредметные результаты** освоения программы должны отражать:

- овладение способностью принимать и сохранять цели и задачи учебной деятельности, поиска средств ее осуществления в процессе освоения музыкальной культуры;
- освоение способов решения проблем творческого и поискового характера в учебной, музыкально-исполнительской и творческой деятельности;
- формирование умения планировать, контролировать и оценивать учебные действия в соответствии с поставленной задачей и условиями ее реализации; определять наиболее эффективные способы достижения результата в различных видах музыкальной деятельности;
- освоение начальных форм познавательной и личностной рефлексии в процессе освоения музыкальной культуры в различных видах деятельности;
- использование знаково-символических средств представления информации в процессе освоения средств музыкальной выразительности, основ музыкальной грамоты;

- использование различных способов поиска (в справочных источниках и открытом учебном информационном пространстве сети Интернет), сбора, обработки, анализа, организации, передачи и интерпретации информации в соответствии с коммуникативными и познавательными задачами и технологиями учебного предмета; в том числе и анализировать звуки, готовить свое выступление и выступать с аудио-, видео- и графическим сопровождением;

- умение оценивать произведения разных видов искусства, овладеть логическими действиями сравнения, анализа, синтеза, обобщения, установления аналогий в процессе интонационно-образного, жанрового и стилистического анализа музыкальных произведений и других видов музыкально-творческой деятельности;

- готовность к учебному сотрудничеству (общение, взаимодействие) со сверстниками при решении различных музыкально-творческих задач;

- овладение базовыми предметными и межпредметными понятиями в процессе освоения учебного предмета «Музыка»;

- использование различных способов поиска (в справочных источниках и открытом учебном информационном пространстве сети Интернет), сбора, обработки, анализа, организации, передачи и интерпретации информации в соответствии с коммуникативными и познавательными задачами и технологиями учебного предмета; в том числе умение фиксировать (записывать) в цифровой форме измеряемые величины и анализировать звуки, готовить свое выступление и выступать с аудио-, видео- и графическим сопровождением; соблюдать нормы информационной избирательности, этики и этикета;

- овладение логическими действиями сравнения, анализа, синтеза, обобщения, классификации по родовидовым признакам, установления аналогий и причинно-следственных связей, построения рассуждений, отнесения к известным понятиям в процессе слушания и освоения музыкальных произведений различных жанров и форм;

- готовность слушать собеседника и вести диалог, готовность признавать возможность существования различных точек зрения и права каждого иметь свою; излагать свое мнение и аргументировать свою точку зрения и оценку событий, формирующихся в процессе совместной творческой и коллективной хоровой и инструментальной деятельности;

- овладение начальными сведениями о сущности и особенностях объектов, процессов и явлений действительности (культурных и др.) в соответствии с содержанием учебного предмета «Музыка»;

- овладение базовыми предметными и межпредметными понятиями, отражающими существенные связи и отношения между объектами и процессами, в процессе привлечения интегративных форм освоения учебного предмета «Музыка».

В результате реализации программы обучающиеся смогут освоить универсальные учебные действия, обеспечивающие овладение ключевыми компетенциями, реализовать собственный творческий потенциал, применяя музыкальные знания и представления о музыкальном искусстве в познавательной и практической деятельности.

**«Технология».** Специфика этого предмета и его значимость для формирования универсальных учебных действий обусловлены:

ключевой ролью предметно-преобразовательной деятельности как основы формирования системы универсальных учебных действий;

значением универсальных учебных действий моделирования и планирования, которые являются непосредственным предметом усвоения в ходе выполнения различных заданий по курсу (так, в ходе решения задач на конструирование обучающиеся учатся использовать схемы, карты и модели, задающие полную ориентировочную основу выполнения предложенных заданий и позволяющие выделять необходимую систему ориентиров);

специальной организацией процесса планомерно-поэтапной отработки предметно-преобразовательной деятельности обучающихся в генезисе и развитии психологических новообразований младшего школьного возраста — умения осуществлять анализ, действовать во внутреннем умственном плане; рефлексией как осознанием содержания и оснований выполняемой деятельности;

широким использованием форм группового сотрудничества и проектных форм работы для реализации учебных целей курса;

формированием первоначальных элементов ИКТ-компетентности обучающихся.

Изучение технологии обеспечивает реализацию следующих целей:

формирование картины мира материальной и духовной культуры как продукта творческой предметно-преобразующей деятельности человека;

развитие знаково-символического и пространственного мышления, творческого и репродуктивного воображения на основе развития способности обучающегося к моделированию и отображению объекта и процесса его преобразования в форме моделей (рисунков, планов, схем, чертежей);

развитие регулятивных действий, включая целеполагание; планирование (умение составлять план действий и применять его для решения задач); прогнозирование (предвосхищение будущего результата при различных условиях выполнения действия); контроль, коррекция и оценка;

формирование внутреннего плана на основе поэтапной отработки предметно-преобразующих действий;

развитие планирующей и регулирующей функций речи;

развитие коммуникативной компетентности обучающихся на основе организации совместно-продуктивной деятельности;

развитие эстетических представлений и критериев на основе изобразительной и художественной конструктивной деятельности;

формирование мотивации успеха и достижений младших школьников, творческой самореализации на основе эффективной организации предметно-преобразующей символично-моделирующей деятельности;

ознакомление обучающихся с миром профессий и их социальным значением, историей их возникновения и развития как первая ступень формирования готовности к предварительному профессиональному самоопределению;

формирование ИКТ-компетентности обучающихся, включая ознакомление с правилами жизни людей в мире информации: избирательность в потреблении информации, уважение к личной информации другого человека, к процессу познания учения, к состоянию неполного знания и другим аспектам.

**«Физическая культура».** Этот предмет обеспечивает формирование личностных универсальных действий:

основ общекультурной и российской гражданской идентичности как чувства гордости за достижения в мировом и отечественном спорте;

освоение моральных норм помощи тем, кто в ней нуждается, готовности принять на себя ответственность;

развитие мотивации достижения и готовности к преодолению трудностей на основе конструктивных стратегий совладания и умения мобилизовать свои личностные и физические ресурсы, стрессоустойчивости;

освоение правил здорового и безопасного образа жизни.

«Физическая культура» как учебный предмет способствует:

в области регулятивных действий развитию умений планировать, регулировать, контролировать и оценивать свои действия;

в области коммуникативных действий развитию взаимодействия, ориентации на партнера, сотрудничеству и кооперации (в командных видах спорта — формированию умений планировать общую цель и пути ее достижения; договариваться в отношении целей и способов действия, распределения функций и ролей в совместной деятельности; конструктивно разрешать конфликты; осуществлять взаимный контроль; адекватно оценивать собственное поведение и поведение партнера и вносить необходимые коррективы в интересах достижения общего результата).

#### **2.1.4 Особенности, основные направления и планируемые результаты учебно-исследовательской и проектной деятельности обучающихся в рамках урочной и внеурочной деятельности**

Учебно-исследовательская и проектная деятельности обучающихся направлена на развитие метапредметных умений.

Включение учебно-исследовательской и проектной деятельности в процесс обучения является важным инструментом развития познавательной сферы, приобретения социального опыта, возможностей саморазвития, повышение интереса к предмету изучения и процессу умственного труда, получения и самостоятельного открытия новых знаний у младшего школьника. Главная особенность развития учебно-исследовательской и проектной деятельности – возможность активизировать учебную работу детей, придав ей исследовательский, творческий характер и таким образом передать учащимся инициативу в своей познавательной деятельности. Учебно-исследовательская деятельность предполагает поиск новых знаний и направлена на развитие у ученика умений и навыков научного поиска. Проектная деятельность в большей степени связана с развитием умений и навыков планирования, моделирования и решения практических задач.

В ходе освоения учебно-исследовательской и проектной деятельности учащийся начальной школы получает знания не в готовом виде, а добывает их сам и осознает при этом содержание и формы учебной деятельности. Обучающийся выступает в роли субъекта образовательной деятельности, поскольку получает возможность быть самостоятельным, активным творцом, который планирует свою деятельность, ставит задачи, ищет средства для решения поставленных задач.

Основными задачами в процессе учебно-исследовательского и проектного обучения является развитие у ученика определенного базиса знаний и развития умений: наблюдать, измерять, сравнивать, моделировать, генерировать гипотезы, экспериментировать, устанавливать причинно-следственные связи. Данные умения обеспечивают необходимую знаниевую и процессуальную основу для проведения исследований и реализации проектов в урочной и внеурочной деятельности.

Развитие умений младших школьников проводится с учетом использования вербальных, знаково-символических, наглядных средств и приспособлений для создания моделей изучаемых объектов и процессов, схем, алгоритмов и эвристических средств решения учебных и практических задач, а также особенностей математического, технического моделирования, в том числе возможностей компьютера.

Исследовательская и проектная деятельность может проходить как в индивидуальной, так и в групповой форме, что помогает учителю построить индивидуальный подход к развитию ребенка. Границы исследовательского и проектного обучения младших школьников определяются целевыми установками, на которые ориентирован учитель, а также локальными задачами, стоящими на конкретном уроке.

В рамках внеурочной деятельности исследовательская и проектная деятельность направлены на обогащение содержания образования и возможность реализации способностей, потребностей и интересов обучающихся с различным уровнем развития.

Для расширения диапазона применимости исследовательского и проектного обучения следует дифференцировать задания по степени трудности: путем постепенного усложнения непосредственно самих заданий и/или увеличением степени самостоятельности ребенка, регулируемой мерой непосредственного руководства учителя процессом научно-практического обучения.

В качестве основных результатов учебно-исследовательской и проектной деятельности младших школьников рассматриваются такие метапредметные результаты, как сформированные умения: наблюдать, измерять, сравнивать, моделировать, выдвигать гипотезы, экспериментировать, определять понятия, устанавливать причинно-следственные связи и работать с источниками информации. Они обеспечивают получение необходимой знаниевой и процессуальной основы для проведения исследований и реализации проектов при изучении учебных предметов. В качестве результата следует также включить готовность слушать и слышать собеседника, умение в корректной форме формулировать и оценивать познавательные вопросы; проявлять самостоятельность в обучении, инициативу в использовании своих мыслительных способностей; критически и творчески работать в сотрудничестве с другими людьми; смело и твердо защищать свои убеждения; оценивать и понимать собственные сильные и слабые стороны; отвечать за свои действия и их последствия.

#### **2.1.5. Условия, обеспечивающие развитие универсальных учебных действий у обучающихся**

Указанное содержание учебных предметов, преподаваемых в рамках начального образования, может стать средством формирования универсальных учебных действий только при соблюдении определенных условий организации образовательной деятельности:

-использовании учебников в бумажной и/или электронной форме не только в качестве носителя информации, «готовых» знаний, подлежащих усвоению, но и как носителя способов «открытия» новых знаний, их практического освоения, обобщения и систематизации, включения обучающимся в свою картину мира;

-соблюдении технологии проектирования и проведения урока (учебного занятия) в соответствии с требованиями системно-деятельностного подхода: будучи формой учебной деятельности, урок должен отражать её основные этапы – постановку задачи, поиск решения, вывод (моделирование), конкретизацию и применение новых знаний (способов действий), контроль и оценку результата;

-осуществлении целесообразного выбора организационно-деятельностных форм работы обучающихся на уроке (учебном занятии) – индивидуальной, групповой (парной) работы, общеклассной дискуссии;

-организации системы мероприятий для формирования контрольно-оценочной деятельности обучающихся с целью развития их учебной самостоятельности;

-эффективного использования средств ИКТ.

В ИКТ-компетентности выделяется учебная ИКТ-компетентность как способность решать учебные задачи с использованием общедоступных в начальной школе инструментов ИКТ и источников информации в соответствии с возрастными потребностями и возможностями младшего школьника.

При освоении личностных действий ведётся формирование:

критического отношения к информации и избирательности её восприятия;

уважения к информации о частной жизни и информационным результатам деятельности других людей;

снов правовой культуры в области использования информации.

При освоении регулятивных универсальных учебных действий обеспечивается:

оценка условий, алгоритмов и результатов действий, выполняемых в информационной среде;

использование результатов действия, размещённых в информационной среде, для оценки и коррекции выполненного действия;

создание цифрового портфолио учебных достижений учащегося.

При освоении познавательных универсальных учебных действий ИКТ играют ключевую роль в таких общеучебных универсальных действиях, как:

поиск информации;

фиксация (запись) информации с помощью различных технических средств;

структурирование информации, её организация и представление в виде диаграмм, картосхем, линий времени и пр.;

создание простых гипермедиаобщений;

построение простейших моделей объектов и процессов.

ИКТ является важным инструментом для формирования коммуникативных универсальных учебных действий. Для этого используются:

обмен гипермедиаобщениями;

выступление с аудиовизуальной поддержкой;

фиксация хода коллективной/личной коммуникации;

общение в цифровой среде (электронная почта, чат, видеоконференция, форум, блог).

Формирование ИКТ-компетентности обучающихся происходит в рамках системно-деятельностного подхода, в процессе изучения всех без исключения предметов учебного плана.

Подпрограмма формирования ИКТ-компетентности включает следующие разделы.

**Знакомство со средствами ИКТ.** Использование эргономичных и безопасных для здоровья приёмов работы со средствами ИКТ. Выполнение компенсирующих упражнений. Организация системы файлов и папок, запоминание изменений в файле, именование файлов и папок. Распечатка файла.

**Запись, фиксация информации.** Ввод информации в компьютер с фото- и видеокамеры. Сканирование изображений и текстов. Запись (сохранение) вводимой информации. Распознавание текста, введённого как изображение. Учёт ограничений в объёме записываемой информации, использование сменных носителей (флэш-карт).

**Создание текстов с помощью компьютера.** Составление текста. Клавиатурное письмо. Основные правила и инструменты создания и оформления текста. Работа в простом текстовом редакторе. Полуавтоматический орфографический контроль. Набор текста на родном и иностранном языках, экранный перевод отдельных слов.

**Создание графических сообщений.** Рисование на графическом планшете. Создание планов территории. Создание диаграмм и деревьев.

**Редактирование сообщений.** Редактирование текста фотоизображений и их цепочек (слайд-шоу), видео- и аудиозаписей.

**Создание новых сообщений путём комбинирования имеющихся.** Создание сообщения в виде цепочки экранов. Добавление на экран изображения, звука, текста. Презентация как письменное и устное сообщение. Использование ссылок из текста для организации информации. Пометка фрагмента изображения ссылкой. Добавление объектов и ссылок в географические карты и ленты времени. Составление нового изображения из готовых фрагментов (аппликация).

**Создание структурированных сообщений.** Создание письменного сообщения. Подготовка устного сообщения с аудиовизуальной поддержкой, написание пояснений и тезисов.

**Представление и обработка данных.** Сбор числовых и аудиовизуальных данных в естественно-научных наблюдениях и экспериментах с использованием фото- или видеокамеры, цифровых датчиков. Графическое представление числовых данных: в виде графиков и диаграмм.

**Поиск информации.** Поиск информации в соответствующих возрасту цифровых источниках. Поиск информации в Интернете, формулирование запроса, интерпретация результатов поиска. Сохранение найденного объекта. Составление списка используемых информационных источников. Использование ссылок для указания использованных информационных источников. Поиск информации в компьютере. Организация поиска по стандартным свойствам файлов, по наличию данного слова. Поиск в базах данных. Заполнение баз данных небольшого объёма.

**Коммуникация, проектирование, моделирование, управление и организация деятельности.**

Передача сообщения, участие в диалоге с использованием средств ИКТ– электронной почты, чата, форума, аудио- и видеоконференции и пр. Выступление перед небольшой аудиторией с устным сообщением с ИКТ-поддержкой. Размещение письменного сообщения в информационной образовательной среде. Коллективная коммуникативная деятельность в информационной образовательной среде. Непосредственная: фиксация хода и результатов обсуждения на экране и в файлах. Ведение дневников, социальное взаимодействие. Планирование и проведение исследований объектов и процессов внешнего мира с использованием средств ИКТ. Проектирование объектов и процессов реального мира, своей собственной деятельности и деятельности группы. Моделирование объектов и процессов реального мира и управления ими с использованием виртуальных лабораторий и механизмов, собранных из конструктора.

Распределение материала по различным предметам не является жёстким, начальное освоение тех или иных технологий и закрепление освоенного может происходить в ходе занятий по разным предметам. Предлагаемое в данной программе распределение направлено на достижение баланса между временем освоения и временем использования соответствующих умений в различных предметах.

Вклад каждого предмета в формирование ИКТ-компетентности обучающихся:

**«Русский язык».** Различные способы передачи информации (буква, пиктограмма, иероглиф, рисунок). Источники информации и способы её поиска: словари, энциклопедии, библиотеки, в том числе компьютерные. Владение квалифицированным клавиатурным письмом. Знакомство с основными правилами оформления текста на компьютере, основными инструментами создания и простыми видами редактирования текста. Использование полуавтоматического орфографического контроля.

**«Литературное чтение».** Работа с мультимедиа-сообщениями (включающими текст, иллюстрации, аудио- и видеотреклеты, ссылки). Анализ содержания, языковых особенностей и структуры мультимедиа-сообщения; определение роли и места иллюстративного ряда в тексте.

Конструирование небольших сообщений, в том числе с добавлением иллюстраций, видео- и аудиофрагментов. Создание информационных объектов как иллюстраций к прочитанным художественным текстам. Презентация (письменная и устная) с опорой на тезисы и иллюстративный

ряд на компьютере. Поиск информации для проектной деятельности на материале художественной литературы, в том числе в контролируемом Интернете.

«**Иностранный язык**». Подготовка плана и тезисов сообщения (в том числе гипермедиа); выступление с сообщением.

Создание небольшого текста на компьютере. Фиксация собственной устной речи на иностранном языке в цифровой форме для самокорректировки, устное выступление в сопровождении аудио- и видеоподдержки. Восприятие и понимание основной информации в небольших устных и письменных сообщениях, в том числе полученных компьютерными способами коммуникации. Использование компьютерного словаря, экранного перевода отдельных слов.

«**Математика**». Применение математических знаний и представлений, а также методов информатики для решения учебных задач, начальный опыт применения математических знаний и информатических подходов в повседневных ситуациях. Представление, анализ и интерпретация данных в ходе работы с текстами, таблицами, диаграммами, несложными графами: извлечение необходимых данных, заполнение готовых форм (на бумаге и компьютере), объяснение, сравнение и обобщение информации. Выбор оснований для образования и выделения совокупностей. Представление причинно-следственных и временных связей с помощью цепочек. Работа с простыми геометрическими объектами в интерактивной среде компьютера: построение, изменение, измерение, сравнение геометрических объектов.

«**Окружающий мир**». Фиксация информации о внешнем мире и о самом себе с использованием инструментов ИКТ. Планирование и осуществление несложных наблюдений, сбор числовых данных, проведение опытов с помощью инструментов ИКТ. Поиск дополнительной информации для решения учебных и самостоятельных познавательных задач, в том числе в контролируемом Интернете. Создание информационных объектов в качестве отчёта о проведённых исследованиях.

Использование компьютера при работе с картой (планом территории, лентой времени), добавление ссылок в тексты и графические объекты.

«**Технология**». Первоначальное знакомство с компьютером и всеми инструментами ИКТ: назначение, правила безопасной работы. Первоначальный опыт работы с простыми информационными объектами: текстом, рисунком, аудио- и видеофрагментами; сохранение результатов своей работы. Овладение приёмами поиска и использования информации, работы с доступными электронными ресурсами.

«**Искусство**». Знакомство с простыми графическим и растровым редакторами изображений, освоение простых форм редактирования изображений: поворот, вырезание, изменение контрастности, яркости, вырезание и добавление фрагмента, изменение последовательности экранов в слайд-шоу. Создание творческих графических работ, несложных видеосюжетов, натурной мультипликации и компьютерной анимации с собственным озвучиванием, музыкальных произведений, собранных из готовых фрагментов и музыкальных «петель» с использованием инструментов ИКТ.

### **2.1.6. Условия, обеспечивающие преемственность программы формирования у обучающихся универсальных учебных действий при переходе от дошкольного к начальному и от начального к основному общему образованию**

Основные проблемы обеспечения преемственности связаны с игнорированием задачи целенаправленного формирования таких универсальных учебных действий, как коммуникативные, речевые, регулятивные, общепознавательные, логические и другие.

Наиболее остро проблема преемственности стоит в двух ключевых точках – в момент поступления детей в школу (при переходе из предшкольного звена на ступень начального общего образования) и в период перехода обучающихся на ступень основного общего образования.

Возникновение проблемы преемственности, находящей отражение в трудностях перехода обучающихся на новую ступень образовательной системы, имеет *следующие причины*:

- недостаточно плавное, даже скачкообразное изменение методов и содержания обучения, которое при переходе на ступень основного общего образования, а затем среднего (полного) образования приводит к падению успеваемости и росту психологических трудностей у учащихся;

- обучение на предшествующей ступени часто не обеспечивает достаточной готовности обучающихся к успешному включению в учебную деятельность нового, более сложного уровня. В частности, серьезной проблемой остается недостаточная подготовленность значительного числа детей к обучению на русском (неродном) языке.

Исследования *готовности детей к обучению в школе* при переходе от дошкольного к начальному общему образованию показали, что обучение должно рассматриваться как комплексное образование, включающее в себя физическую и психологическую готовность.

*Физическая готовность* определяется состоянием здоровья, уровнем морфофункциональной зрелости организма ребенка, в том числе развитием двигательных навыков и качеств (тонкая моторная координация), физической и умственной работоспособности.

*Психологическая готовность* включает в себя эмоционально-личностную, интеллектуальную и коммуникативную готовность. В эмоционально-личностной готовности главную роль играет произвольность поведения, учебно-познавательная мотивация и формирование самооценки. Наличие у ребенка мотивов учения является одним из важнейших условий успешности его обучения в начальной школе. Предпосылками возникновения этих мотивов служат, с одной стороны, формирующееся к концу дошкольного возраста желание детей поступить в школу, с другой – развитие любознательности и умственной активности.

Формирование фундамента готовности перехода к обучению на первом уровне начального общего образования должно осуществляться в рамках специфически детских видов деятельности: сюжетно-ролевой игры, изобразительной деятельности, конструирования, восприятия сказки и прочие.

Не меньшее значение имеет проблема психологической готовности детей и при переходе обучающихся на следующий уровень общего образования. Трудности такого перехода – ухудшение успеваемости и дисциплины, рост негативного отношения к учению, возрастание эмоциональной нестабильности, нарушения поведения – обусловлены следующими причинами:

- необходимостью адаптации обучающихся к новой организации процесса и содержания обучения (предметная система, разные преподаватели и т.д.);
- совпадением начала кризисного периода, в который вступают младшие подростки, со сменой ведущей деятельности (переориентация подростков на деятельность общения со сверстниками при сохранении значимости учебной деятельности);
- недостаточной готовностью детей к более сложной и самостоятельной учебной деятельности, связанной с показателями их интеллектуального, личностного развития и главным образом с уровнем сформированности структурных компонентов учебной деятельности (мотивы, учебные действия, контроль, оценка).

Все эти компоненты присутствуют в программе формирования универсальных учебных действий.

Основанием преемственности разных уровней образовательной системы может стать ориентация на ключевой стратегический приоритет непрерывного образования - формирование умения учиться, которое должно быть обеспечено формированием системы универсальных учебных действий:

Класс	класс	2 класс	3 класс	4 класс
Личностные УУД	Оценивать жизненные ситуации и поступки героев художественных текстов с точки зрения общечеловеческих норм. Объяснять, что связывает меня : -с моими близкими, друзьями, одноклассниками; -с твоей Родиной;	Ценить и принимать следующие базовые ценности: «добро», «терпение», «родина», «природа», «семья», «мир», «настоящий друг». Уважать свой народ, свою родину.	1.Оценивать простые ситуации и однозначные поступки как «хорошие» или «плохие» с позиции общечеловеческих ценностей ( в. т.ч. справедливости, важности учебы и познания нового, важности бережного отношения к	1.Отделять оценку поступка от оценки самого человека ( плохими и хорошими бывают поступки, а не люди).Отмечать поступки и ситуации, которые нельзя однозначно оценить как хорошие или плохие. Оценивать, в том



	<p>Со всеми людьми; - с природой; Испытывать чувство гордости за «своих»- друзей и близких. 3.Освоить роль ученика; объяснять самому себе, какие привычки мне нравятся и не нравятся (личные качества)</p>	<p>Оценивать себя ценной частью большого разнообразного мира ( природы и общества) 3. Освоение личностного смысла учения, желания учиться. Объяснять самому себе, что я делаю с удовольствием, а что –нет ( мотивы), что у меня получается хорошо, а что нет (результаты)</p>	<p>здоровью человека и к природе); потребности в «прекрасном» и отрицания «безобразного». 2.Осознавать себя гражданином России в том числе: объяснять, что связывает меня с историей, культурой, судьбой твоего народа и всей России, испытывать чувство гордости за свой народ, свою Родину, сопереживать им в радостях и бедах и проявлять эти чувства в добрых поступках. Освоение личностного смысла учения, желания учиться. Объяснять самому себе: -что во мне хорошо, а что плохо (личные качества, черты характера), -что я хочу (цели, мотивы) -что я могу (результаты)</p>	<p>числе неоднозначные, поступки как «хорошие» или «плохие», разрешая моральные противоречия на основе: Общечеловеческих ценностей и российских ценностей; -важности образования, здорового образа жизни, красоты природы и творчества. 2.Осознавать себя гражданином России и ценной частью многоликого изменяющегося мира. Стремиться к взаимовыручке с представителями культур, мировоззрений, народов и стран, на основе взаимного интереса и уважения; осуществляя добрые дела, полезные другим людям, своей стране, в том числе отказываться ради них от каких-то своих желаний. 3.Освоение личностного смысла учения; выбор дальнейшего образовательного маршрута. Объяснять самому себе: -свои некоторые</p>
--	--	---	--	--

				черты характера; ближайшие цели саморазвития; -свои наиболее заметные достижения.
Регулятивные УУД	<p>Учиться определять цель деятельности на уроке с помощью учителя.</p> <p>Проговаривать последовательность действий на уроке.</p> <p>Учиться высказывать свое предположение (версию)</p> <p>Учиться работать по предложенному плану.</p> <p>Учиться совместно давать эмоциональную оценку деятельности класса на уроке.</p> <p>Учиться отличать верно выполненное задание от неверного.</p>	<p>1. Определять цель учебной деятельности с помощью учителя и самостоятельно.</p> <p>2. Учиться совместно с учителем, обнаруживать и формулировать учебную проблему.</p> <p>3. Учиться планировать учебную деятельность на уроке.</p> <p>4. Высказывать свою версию, пытаться предлагать способ ее проверки.</p> <p>5. Учиться совместно давать эмоциональную оценку деятельности класса на уроке.</p> <p>6. Учиться отличать верно выполненное задание от неверного.</p>	<p>1. Определять цель учебной деятельности с помощью учителя и самостоятельно, искать средства ее осуществления.</p> <p>2. Самостоятельно формулировать цели урока после предварительного обсуждения.</p> <p>3. Учиться обнаруживать и формулировать учебную проблему совместно с учителем.</p> <p>4. Составлять план выполнения задач, решения проблем творческого и поискового характера совместно с учителем.</p> <p>5. Работая по плану, сверять свои действия с целью и, при необходимости, исправлять ошибки с помощью учителя.</p> <p>6. В диалоге с учителем учиться выработать критерии оценки и определять степень успешности выполнения своей работы и работы всех, исходя из имеющихся</p>	<p>1. Учиться самостоятельно обнаруживать и формулировать учебную проблему, выбирать тему проекта с помощью учителя.</p> <p>2. Самостоятельно составлять план выполнения задач, решения проблем творческого и поискового характера.</p> <p>3. Работая по составленному плану, использовать наряду с основными и дополнительные средства (справочная литература, сложные приборы, средства ИКТ)</p> <p>4. В диалоге с учителем совершенствовать критерии оценки и пользоваться ими в ходе оценки и самооценки.</p> <p>5. В ходе представления проекта учиться давать оценку его результатам.</p>

			критериев.	
Познавательные УУД	<p>Ориентироваться в учебнике; определять умения, которые будут сформированы на основе изучения данного раздела. Отвечать на простые вопросы учителя, находить нужную информацию в учебнике. Сравнить предметы, объекты: находить общее и различие.</p> <p>Группировать предметы, объекты на основе существенных признаков.</p>	<p>Понимать, что нужна дополнительная информация (знания) для решения учебной задачи в один шаг. Понимать, в каких источниках можно найти необходимую информацию для решения учебной задачи.</p> <p>3. Находить необходимую информацию, как в учебнике, так и в предложенных учителем словарях и энциклопедиях.</p> <p>4. Сравнить и группировать предметы по нескольким основаниям.</p>	<p>Самостоятельно предполагать, какая нужна информация для решения учебной задачи в один шаг. Отбирать необходимые для решения учебной задачи источники информации среди предложенных учителем словарей, энциклопедий, справочников.</p> <p>3. Извлекать информацию, представленную в разных формах (текст, таблица, схема, иллюстрация и др.)</p> <p>4. Сравнить и группировать факты и явления.</p>	<p>Самостоятельно предполагать, какая информация нужна для решения предметной учебной задачи, состоящей из нескольких шагов. Самостоятельно отбирать для решения предметных учебных задач необходимые словари, энциклопедии, справочники, электронные диски.</p> <p>Представлять информацию в виде таблиц, схем, опорного конспекта, в том числе с помощью ИКТ.</p> <p>Составлять сложный план текста.</p> <p>Уметь передавать содержание в сжатом, выборочном или развернутом виде.</p>
Коммуникативные УУД	<p>1. Оформлять свою мысль в устной и письменной речи (на уровне одного предложения или небольшого текста)</p> <p>2. Слушать и понимать речь других.</p> <p>3. Вступать в беседу на уроке и в жизни.</p> <p>4. Совместно договариваться о правилах общения и поведения в школе и следовать им.</p>	<p>1. Участвовать в диалоге; слушать и понимать других; высказывать свою точку зрения на события, поступки.</p> <p>2. Оформлять свои мысли в устной и письменной речи с учетом своих учебных и жизненных речевых ситуаций.</p>	<p>1. Оформлять свои мысли в устной и письменной речи с учетом своих учебных и жизненных ситуаций.</p> <p>2. Высказывать свою точку зрения и пытаться ее обосновать, приводя аргументы.</p> <p>3. Слушать других, пытаться принимать другую точку зрения.</p>	<p>1. Участвовать в диалоге; слушать и понимать других, высказывать свою точку зрения на события, поступки.</p> <p>2. При необходимости отстаивать свою точку зрения, аргументируя ее.</p> <p>3. Учиться подтверждать аргументы фактами.</p> <p>4. Понимать точку зрения другого ( в</p>

		<p>ситуаций.</p> <p>3. Использовать для выступлений средства выразительности речи.</p> <p>4. Учиться выполнять различные роли в группе (лидера, исполнителя, критика)</p>	<p>зрения, быть готовым изменить свою точку зрения.</p> <p>4. Выполняя различные роли в группе, сотрудничать в совместном решении проблемы (задачи)</p> <p>5. Учиться уважительно относиться к позиции другого, пытаться договариваться.</p>	<p>том числе автора)</p> <p>5. Уметь взглянуть на ситуацию с иной позиции и договариваться с людьми иных позиций.</p> <p>6. Организовывать учебное взаимодействие в группе (распределять роли, договариваться друг с другом и т.д.)</p> <p>7. Предвидеть (прогнозировать) последствия коллективных решений.</p> <p>8. Участвовать в работе группы, распределять роли, договариваться друг с другом. Предвидеть последствия коллективных решений.</p>
--	--	---	--	--

### **Преимственность формирования универсальных учебных действий по уровням общего образования**

Организация преемственности осуществляется при переходе от дошкольного образования к начальному образованию, от начального образования к основному образованию, от основного к среднему полному образованию. На каждом уровне образовательного процесса проводится диагностика (физическая, психологическая, педагогическая) готовности учащихся к обучению на следующем уровне. Стартовая диагностика определяет основные проблемы, характерные для большинства обучающихся, и в соответствии с особенностями уровня обучения на определенный период выстраивается система работы по преемственности.

Преимственность формирования универсальных учебных действий по уровням общего образования обеспечивается за счет:

- принятия в педагогическом коллективе общих ценностных оснований образования, в частности - ориентация на ключевой стратегический приоритет непрерывного образования – формирование умения учиться.
- четкого представления педагогов о планируемых результатах обучения на каждой ступени;
- целенаправленной деятельности по реализации условий, обеспечивающих развитие УУД в образовательном процессе (коммуникативные, речевые, регулятивные, общепознавательные, логические и др.).

Основанием преемственности разных уровней образовательной системы становится ориентация на ключевой стратегический приоритет непрерывного образования – формирование умения учиться.

В Таблице «Значение универсальных учебных действий для успешности обучения в начальной школе основной школе» представлены УУД, результаты развития УУД, их значение для обучения.

УУД	Результаты развития УУД	Значение для обучения
-----	-------------------------	-----------------------

Личностные действия - смыслообразование - самоопределение Регулятивные действия	Адекватная школьная мотивация. Мотивация достижения. Развитие основ гражданской идентичности. Рефлексивная адекватная самооценка	Обучение в зоне ближайшего развития ребенка. Адекватная оценка учащимся границ «знания и незнания». Достаточно высокая самоэффективность в форме принятия учебной цели и работы над ее достижением.
Регулятивные, личностные, познавательные, коммуникативные действия	Функционально-структурная сформированность учебной деятельности. Произвольность восприятия, внимания, памяти, воображения.	Высокая успешность в усвоении учебного содержания. Создание предпосылок для дальнейшего перехода к самообразованию.
Коммуникативные (речевые), регулятивные действия	Внутренний план действия	Способность действовать «в уме». Отрыв слова от предмета, достижение нового уровня обобщения.
Коммуникативные, регулятивные действия	Рефлексия – осознание учащимся содержания, последовательности и оснований действий	Осознанность и критичность учебных действий.

### 2.1.7. Методика и инструментарий оценки успешности освоения и применения обучающимися универсальных учебных действий.

Методика и инструментарий оценки успешности освоения и применения обучающимися универсальных учебных действий

Система оценки в сфере УУД может включать в себя следующие принципы и характеристики:  
систематичность сбора и анализа информации;

совокупность показателей и индикаторов оценивания должна учитывать интересы всех участников образовательной деятельности, то есть быть информативной для управленцев, педагогов, родителей, учащихся;

доступность и прозрачность данных о результатах оценивания для всех участников образовательной деятельности.

Оценка деятельности образовательной организации по формированию и развитию УУД у обучающихся может учитывать работу по обеспечению кадровых, методических, материально-технических условий.

В процессе реализации мониторинга успешности освоения и применения УУД могут быть учтены следующие этапы освоения УУД:

универсальное учебное действие не сформировано (школьник может выполнить лишь отдельные операции, может только копировать действия учителя, не планирует и не контролирует своих действий, подменяет учебную задачу задачей буквального заучивания и воспроизведения);

учебное действие может быть выполнено в сотрудничестве с педагогом (требуются разъяснения для установления связи отдельных операций и условий задачи, ученик может выполнять действия по уже усвоенному алгоритму);

неадекватный перенос учебных действий на новые виды задач (при изменении условий задачи не может самостоятельно внести коррективы в действия);

адекватный перенос учебных действий (самостоятельное обнаружение учеником несоответствия между условиями задачами и имеющимися способами ее решения и правильное изменение способа в сотрудничестве с учителем);

самостоятельное построение учебных целей (самостоятельное построение новых учебных действий на основе развернутого, тщательного анализа условий задачи и ранее усвоенных способов действия);

обобщение учебных действий на основе выявления общих принципов.

Система оценки универсальных учебных действий может быть:

- *уровневой* (определяются уровни владения универсальными учебными действиями);

- *позиционной* – не только учителя производят оценивание, оценка формируется на основе рефлексивных отчетов разных участников образовательной деятельности: родителей, представителей общественности, принимающей участие в отдельном проекте или виде социальной практики, сверстников, самого обучающегося – в результате появляется некоторая карта самооценивания и позиционного внешнего оценивания.

Достижение личностных результатов обеспечивается в ходе реализации всех компонентов образовательного процесса, включая внеурочную деятельность, реализуемую семьёй и школой.

Основным объектом оценки личностных результатов служит сформированность универсальных учебных действий, включаемых в следующие три основных блока:

– *самоопределение* — сформированность внутренней позиции обучающегося — принятие и освоение новой социальной роли обучающегося; становление основ российской гражданской идентичности личности как чувства гордости за свою Родину, народ, историю и осознание своей этнической принадлежности; развитие самоуважения и способности адекватно оценивать себя и свои достижения, видеть сильные и слабые стороны своей личности;

– *смыслообразование* — поиск и установление личностного смысла (т.е. «значения для себя») учения обучающимися на основе устойчивой системы учебно-познавательных и социальных мотивов; понимания границ того, «что я знаю», и того, «что я не знаю», «незнания», и стремления к преодолению этого разрыва;

– *морально-этическая ориентация* — знание основных моральных норм и ориентация на их выполнение на основе понимания их социальной необходимости; способность к моральной децентрации — учёту позиций, мотивов и интересов участников моральной дилеммы при её разрешении; развитие этических чувств — стыда, вины, совести как регуляторов морального поведения.

Основное содержание оценки личностных результатов на ступени начального общего образования строится вокруг оценки:

– сформированности внутренней позиции обучающегося, которая находит отражение в эмоционально-положительном отношении обучающегося к образовательному учреждению, ориентации на содержательные моменты образовательного процесса — уроки, познание нового, овладение умениями и новыми компетенциями, характер учебного сотрудничества с учителем и одноклассниками, — и ориентации на образец поведения «хорошего ученика» как пример для подражания;

– сформированности основ гражданской идентичности — чувства гордости за свою Родину, знание знаменательных для Отечества исторических событий; любовь к своему краю, осознание своей

национальности, уважение культуры и традиций народов России и мира; развитие доверия и способности к пониманию и сопереживанию чувствам других людей;

– сформированности самооценки, включая осознание своих возможностей в учении, способности адекватно судить о причинах своего успеха/неуспеха в учении; умение видеть свои достоинства и недостатки, уважать себя и верить в успех;

– сформированности мотивации учебной деятельности, включая социальные, учебно-познавательные и внешние мотивы, любознательность и интерес к новому содержанию и способам решения проблем, приобретению новых знаний и умений, мотивации достижения результата, стремления к совершенствованию своих способностей;

– знания моральных норм и сформированности морально-этических суждений, способности к решению моральных проблем на основе децентрации (координации различных точек зрения на решение моральной дилеммы); способности к оценке своих поступков и действий других людей с точки зрения соблюдения/нарушения моральной нормы.

Личностные результаты выпускников на ступени начального общего образования в полном соответствии с требованиями Стандарта не подлежат итоговой оценке.

Формирование и достижение указанных выше личностных результатов — задача и ответственность системы образования и образовательного учреждения. Поэтому оценка этих результатов образовательной деятельности осуществляется в ходе внешних неперсонифицированных мониторинговых исследований, результаты которых являются основанием для принятия управленческих решений при проектировании и реализации региональных программ развития,

программ поддержки образовательного процесса, иных программ. К их осуществлению могут быть привлечены специалисты, не работающие в данном образовательном учреждении и обладающие необходимой компетентностью в сфере психологической диагностики развития личности в детском и подростковом возрасте. Предметом оценки в этом случае становится не прогресс личностного развития обучающегося, а эффективность воспитательно-образовательной деятельности образовательного учреждения, муниципальной, региональной или федеральной системы образования. Это принципиальный момент, отличающий оценку личностных результатов от оценки предметных и метапредметных результатов.

В ходе текущей оценки возможна ограниченная оценка сформированности отдельных личностных результатов, полностью отвечающая этическим принципам охраны и защиты интересов ребёнка и конфиденциальности, в форме, не представляющей угрозы личности, психологической безопасности и эмоциональному статусу учащегося. Такая оценка направлена на решение задачи оптимизации личностного развития обучающихся и включает три основных компонента:

- характеристику достижений и положительных качеств обучающегося;
- определение приоритетных задач и направлений личностного развития с учётом как достижений, так и психологических проблем развития ребёнка;
- систему психолого-педагогических рекомендаций, призванных обеспечить успешную реализацию задач начального общего образования.

Другой формой оценки личностных результатов учащихся может быть оценка индивидуального прогресса личностного развития обучающихся, которым необходима специальная поддержка. Эта задача может быть решена в процессе систематического наблюдения за ходом психического развития ребёнка на основе представлений о нормативном содержании и возрастной периодизации развития — в форме возрастнo-психологического консультирования. Такая оценка осуществляется по запросу родителей (законных представителей) обучающихся или по запросу педагогов (или администрации образовательного учреждения) при согласии родителей (законных представителей) и проводится школьным психологом, имеющим специальную профессиональную подготовку.

Оценка метапредметных результатов представляет собой оценку достижения планируемых результатов освоения основной образовательной программы, представленных в разделах «Регулятивные учебные действия», «Коммуникативные учебные действия», «Познавательные учебные действия» программы формирования универсальных учебных действий у обучающихся на ступени начального общего образования.

Достижение метапредметных результатов обеспечивается за счёт основных компонентов образовательного процесса — учебных предметов.

Основным объектом оценки метапредметных результатов служит сформированность у обучающегося регулятивных, коммуникативных и познавательных универсальных действий, т. е. таких умственных действий обучающихся, которые направлены на анализ и управление своей познавательной деятельностью. К ним относятся:

- способность обучающегося принимать и сохранять учебную цель и задачи; самостоятельно преобразовывать практическую задачу в познавательную, умение планировать собственную деятельность в соответствии с поставленной задачей и условиями её реализации и искать средства её осуществления; умение контролировать и оценивать свои действия, вносить коррективы в их выполнение на основе оценки и учёта характера ошибок, проявлять инициативу и самостоятельность в обучении;
- умение осуществлять информационный поиск, сбор и выделение существенной информации из различных информационных источников;
- умение использовать знаково-символические средства для создания моделей изучаемых объектов и процессов, схем решения учебно-познавательных и практических задач;
- способность к осуществлению логических операций сравнения, анализа, обобщения, классификации по родовидовым признакам, к установлению аналогий, отнесения к известным понятиям;
- умение сотрудничать с педагогом и сверстниками при решении учебных проблем, принимать на себя ответственность за результаты своих действий.

Основное содержание оценки метапредметных результатов на ступени начального общего образования строится вокруг умения учиться, т.е. той совокупности способов действий, которая,

собственно, и обеспечивает способность обучающихся к самостоятельному усвоению новых знаний и умений, включая организацию этого процесса.

Особенности оценки метапредметных результатов связаны с природой универсальных учебных действий. В силу своей природы, являясь функционально по сути ориентировочными действиями, метапредметные действия составляют психологическую основу и решающее условие успешности решения обучающимися предметных задач. Соответственно, уровень сформированности универсальных учебных действий, представляющих содержание и объект оценки метапредметных результатов, может быть качественно оценён и измерен в следующих основных формах.

Во-первых, достижение метапредметных результатов может выступать как результат выполнения специально сконструированных диагностических задач, направленных на оценку уровня сформированности конкретного вида универсальных учебных действий.

Во-вторых, достижение метапредметных результатов может рассматриваться как инструментальная основа (или как средство решения) и как условие успешности выполнения учебных и учебно-практических задач средствами учебных предметов. Этот подход широко использован для итоговой оценки планируемых результатов по отдельным предметам. В зависимости от успешности выполнения проверочных заданий по математике, русскому языку (родному языку), чтению, окружающему миру, технологии и другим предметам и с учётом характера ошибок, допущенных ребёнком, можно сделать вывод о сформированности ряда познавательных и регулятивных действий обучающихся. Проверочные задания, требующие совместной работы обучающихся на общий результат, позволяют оценить сформированность коммуникативных учебных действий.

Наконец, достижение метапредметных результатов может проявиться в успешности выполнения комплексных заданий на межпредметной основе. В частности, широкие возможности для оценки сформированности метапредметных результатов открывает использование проверочных заданий, успешное выполнение которых требует освоения навыков работы с информацией. Преимуществом двух последних способов оценки является то, что предметом измерения становится уровень присвоения обучающимся универсального учебного действия, обнаруживающий себя в том, что действие занимает в структуре учебной деятельности обучающегося место операции, выступая средством, а не целью активности ребёнка.

Таким образом, оценка метапредметных результатов может проводиться в ходе различных процедур. Например, в итоговые проверочные работы по предметам или в комплексные работы на межпредметной основе целесообразно выносить оценку (прямую или опосредованную) сформированности большинства познавательных учебных действий и навыков работы с информацией, а также опосредованную оценку сформированности ряда коммуникативных и регулятивных действий.

В ходе текущей, тематической, промежуточной оценки может быть оценено достижение таких коммуникативных и регулятивных действий, которые трудно или нецелесообразно проверить в ходе стандартизированной итоговой проверочной работы. Например, именно в ходе текущей оценки целесообразно отслеживать уровень сформированности такого умения, как «взаимодействие с партнёром»: ориентация на партнёра, умение слушать и слышать собеседника; стремление учитывать и координировать различные мнения и позиции в отношении объекта, действия, события и др.

Оценка уровня сформированности ряда универсальных учебных действий, овладение которыми имеет определяющее значение для оценки эффективности всей системы начального образования (например, обеспечиваемые системой начального образования уровень «включённости» детей в учебную деятельность, уровень их учебной самостоятельности, уровень сотрудничества и ряд других), проводится в форме неперсонифицированных процедур. Сформированность универсальных учебных действий у обучающихся при получении начального общего образования должна быть определена на этапе завершения обучения в начальной школе.

В МКОУ «Староперуновская ООШ» проводится мониторинг формирования универсальных учебных действий 2 раза в год (2 и 4 четверть) Основное содержание оценки метапредметных результатов на уровне начального общего образования строится на умении учиться, учебное сотрудничество, грамотность чтения информационных текстов. (Комплексные работы О.Б. Логинова, С.Г. Яковлева Мои достижения).



Результаты оценивания метапредметных образовательных результатов фиксируются в таблицах для каждого учащегося и сводных по школе. Каждая таблица анализируется и интерпретируется. Таблицы размещаются в папке учителя (в бумажном и электронном вариантах).

### Типовые задачи для оценки сформированности универсальных учебных действий

#### 1. Личностные универсальные учебные действия

Действия самоопределения и смыслообразования.

Беседа о школе

Цель: - выявление сформированности внутренней позиции школьника  
выявление мотивации учения

Оцениваемые УУД: действия, направленные на определение своего отношения к поступлению в школу и школьной действительности; действия, устанавливающие смысл учения.

Возраст: ступень дошколы, 1-й класс (6,5 – 7 лет)

Форма (ситуация оценивания): индивидуальная беседа с ребенком.

Метод оценивания: беседа

Вопросы беседы:

1а. Ты хочешь пойти в школу? 1б. Тебе нравится в школе?

2. Что тебе в школе больше всего нравится, что для тебя самое интересное?

3. Представь себе, что, что мама тебе говорит – Хочешь, я договорюсь, чтобы ты пошел в школу не сейчас, а позже, через год? Что ты ответишь маме?

4. Представь себе, что ты встретил малыша из детского сада, который о школе еще ничего не знает. Он тебя спрашивает кто такой – «Хороший ученик»? Что ты ему ответишь?

5. Представь себе, что тебе предложили учиться так, чтобы не ты каждый день учился в школе, а чтобы ты дома занимался с мамой и только иногда ходил в школу? Ты согласишься?

6. Представь, что есть школа А и школа Б. В школе А такое расписание уроков в 1 классе – каждый день чтение, математика, письмо и только иногда рисование, музыка, физкультура. В школе Б другое расписание – там каждый день физкультура, музыка, рисование, труд и только иногда чтение, математика, русский язык. В какой школе ты хотел бы учиться?

7. Представь себе, что к вам домой приехал знакомый родителей. Вы с ним поздоровались, и он тебя спрашивает... Отгадай, о чем он тебя спрашивает?

8. Представь, что ты очень хорошо работал на уроке и учительница тебе говорит: «Саша, (имя ребенка), ты сегодня очень старался, и я хочу тебя наградить за хорошее учение. Выбери сам, что ты хочешь – шоколадку, игрушку или тебе отметку поставить в журнал?»

Ключ . Все ответы кодируются буквой А или Б.

А – балл в счет сформированности внутренней позиции школьника,

Б – балл в счет несформированности внутренней позиции школьника и предпочтения дошкольного образа жизни.

1. а Да – А., не знаю, нет – Б.

2. А – называет школьные предметы, уроки;

Б – перемены игры, общение с друзьями, школьные атрибуты (ранец, форма и пр.)

3. А – нет, не хочу. Б – хочу или согласен не ходить временно (месяц, полгода)

4. А – указание на отметки, хорошее поведение, прилежание, старательность, заинтересованность в новых знаниях и умениях;

Б – нет ответа или неадекватное объяснение;

5. А – нет;

Б – согласие, при этом может оговаривать посещение школы (иногда)

6. А – школа А, Б – школа Б

7. А – вопросы о школе (учишься ли в школе, когда пойдешь в школу, какие отметки, хочешь ли пойти в школу и пр.)

Б – вопросы, не связанные со школой. Если ребенок не связывает вопросы взрослого со школой, например, говорит, что взрослый спросит его имя, то можно задать вопрос: «А еще о чем он тебя спросит?»)

8. А – выбор отметки, Б – выбор игрушки, шоколадки.

Критерии (показатели) сформированности внутренней позиции школьника:

4. положительное отношение к школе, чувство необходимости учения, т.е. в ситуации необязательного посещения школы продолжает стремиться к занятиям специфически школьного содержания;

проявление особого интереса к новому, собственно школьному содержанию занятий, что проявляется в предпочтении уроков «школьного» типа урокам «дошкольного» типа;

предпочтение классных коллективных занятий индивидуальным занятиям дома, предпочтение социального способа оценки своих знаний – отметки дошкольным способам поощрения (сладости, подарки) (Д.Б. Эльконин, А.Л. Венгер, 1988).

Уровни сформированности внутренней позиции школьника на 7-м году жизни:

0 отрицательное отношение к школе и поступлению в школу.

4. положительное отношение к школе при отсутствии ориентации на содержание школьно-учебной действительности (сохранение дошкольной ориентации). Ребенок хочет пойти в школу, но при сохранении дошкольного образа жизни.

5. возникновение ориентации на содержательные моменты школьной действительности и образец «хорошего ученика», но при сохранении приоритета социальных аспектов школьного образа жизни, по сравнению с учебными аспектами.

6. сочетание ориентации на социальные и собственно учебные аспекты школьной жизни.

0 уровень – обязательно вопрос 1, 3, 5 - Б, в целом преобладание ответов типа Б.

1 уровень - обязательно 1, 3, 5 - А, 2, 6, - Б. В целом равенство или преобладание ответов А.

2 уровень – 1, 3, 5, 8 – А; в ответах нет явного преобладания направленности на школьное содержание. Ответы А преобладают.

3 уровень – 1, 2, 3, 5, 6, 7, 8 – А.

Проба на познавательную инициативу.

Цель: выявление сформированности познавательных интересов и инициативы.

Возраст: дети 6,5 – 7 лет.

Форма: индивидуальная

Оцениваемые УУД – действие смыслообразования, устанавливающее значимость познавательной деятельности для ребенка ; коммуникативное действие - умение задать вопрос.

Метод оценивания - чтение незавершенной сказки.

Описание задания

Ребенку читают незнакомую ему сказку и на кульминационном моменте прекращают чтение. Психолог выдерживает паузу. Если ребенок молчит и не проявляет заинтересованности в продолжении чтения сказки, психолог задает ребенку вопрос: «Ты хочешь у меня что-то спросить?»

Критерии оценивания:

- интерес к сказке и инициатива ребенка, направленная на то, чтобы взрослый продолжил чтение сказки;

- адекватность высказывания ребенка, направленного на то, чтобы инициировать взрослого продолжить чтение сказки.

Уровни развития познавательных интереса и инициативы

1 низкий – ребенок интереса к чтению сказки не проявляет; вопросов не задает,

2 средний– ребенок проявляет интерес к сказке, сам инициативы не проявляет, после дополнительного вопроса психолога спрашивает, чем закончилась сказка; с интересом выслушивает развязку;

3 высокий – ребенок проявляет выраженный интерес к сказке, сам задает вопросы, настаивает на том, чтобы взрослый дочитал сказку до конца.

Методика КТО Я?

(модификация методики Куна)

Цель: выявление сформированности Я-концепции и СО.

Оцениваемые УУД: действия, направленные на определение своей позиции в отношении социальной роли ученика и школьной действительности; действия, устанавливающие смысл учения.

Возраст: ступень начальной школы

Форма (ситуация оценивания): фронтальный письменный опрос.

Ситуация оценивания: Учащимся предлагается следующая инструкция:

Напиши как можно больше ответов на вопрос «Кто Я?»

Критерии оценивания:

1. Дифференцированность – количество категорий (социальные роли, умения, знания, навыки; интересы, предпочтения; личностные свойства, оценочные суждения).

2. Обобщенность

3. Самоотношение – соотношение положительных и отрицательных оценочных суждений

Уровни:

Дифференцированность

1 – 1-2 определения, относящихся к 1-2 категориям

2 -3-5 определений, преимущественно относящихся к 2-3 категориям (социальные роли, интересы-предпочтения)

3 – от 6 определений и более, включая более 4 категорий, в том числе характеристику личностных свойств.

Обобщенность

1 - указывают конкретные действия (я учусь в школе), свои интересы;

2 – совмещение 1+3;

3 – указывают социальные роли (я ученик), обобщенные личностные качества (сильный, смелый)

Самоотношение

1 – преобладание отрицательных оценочных суждений или равенство отрицательных и положительных суждений (низкое самопринятие или отвержение)

2 - незначительное преобладание положительных суждений или преобладание нейтральных суждений (амбивалентное или недостаточно позитивное самоотношение)

3 – преобладание положительных суждений (положительное самопринятие).

Рефлексивная самооценка учебной деятельности.

Цель: выявление рефлексивности самооценки в учебной деятельности.

Оцениваемые УУД: личностное действие самоопределения в отношении эталона социальной роли «хороший ученик»; регулятивное действие оценивания своей учебной деятельности.

Возраст: ступень начальной школы

Форма (ситуация оценивания): фронтальный письменный опрос.

Ситуация оценивания: учащимся предлагается в свободной форме письменно ответить на вопросы опросника:

Как ты считаешь, кого можно назвать «хорошим учеником»? Назови качества хорошего ученика.

А можно ли тебя назвать хорошим учеником?

Чем ты отличаешься от хорошего ученика?

Что нужно, чтобы можно было уверенно сказать про себя – «Я – хороший ученик»?

Показатели и уровни рефлексивной самооценки:

-адекватность выделения качеств хорошего ученика (успеваемость, выполнение норм школьной жизни, положительные отношения с одноклассниками и учителем, интерес к учению)

Уровни:

1 – называет только 1 сферу школьной жизни,

2 – называет 2 сферы,

3 – называет более 2 сфер.

- адекватное определение отличий Я от «хорошего ученика»

Уровни:

1 - называет только успеваемость,

2 - называет успеваемость + поведение,

3 – дает характеристику по нескольким сферам

- адекватное определение задач саморазвития, решение которых необходимо для реализации требований роли «хороший ученик»:

1 – нет ответа, 2 – называет достижения; 3 – указывает на необходимость самоизменения и саморазвития.

«Шкала выраженности учебно-познавательного интереса»

Цель: определение уровня сформированности учебно-познавательного интереса.

Оцениваемые УУД: действие смыслообразования, установление связи между содержанием учебных предметов и познавательными интересами учащихся.

Возраст: ступень начальной школы

Форма (ситуация оценивания): опросник для учителя. .

Ситуация оценивания:

Методика представляет собой шкалу с описанием поведенческих признаков, характеризующих отношение ученика к учебным задачам и выраженность учебно-познавательного интереса. Шкала предъявляется учителю с инструкцией отметить наиболее характерные особенности поведения при решении задач для каждого ученика.

Критерии оценивания представлены в таблице 1.

Уровень	Критерий оценки поведения	Дополнительный диагностический признак
1. Отсутствие интереса	Интерес практически не обнаруживается. Исключение составляет яркий, смешной, забавный материал.	Безразличное или негативное отношение к решению любых учебных задач. Более охотно выполняет привычные действия, чем осваивает новые.
2. Реакция на новизну	Интерес возникает лишь на новый материал, касающийся конкретных фактов, но не теории	Оживляется, задает вопросы о новом фактическом материале, включается в выполнение задания, связанного с ним, но длительной устойчивой активности не проявляет
3. Любопытство	Интерес возникает на новый материал, но не на способы решения.	Проявляет интерес и задает вопросы достаточно часто, включается в выполнение заданий, но интерес быстро иссякает
4. Ситуативный учебный интерес	Интерес возникает к способам решения новой частной единичной задачи (но не к системам задач)	Включается в процессе решения задачи, пытается самостоятельно найти способ решения и довести задание до конца, после решения задачи интерес исчерпывается
5. Устойчивый учебно-познавательный интерес	Интерес возникает к общему способу решения задач, но не выходит за пределы изучаемого материала	Охотно включается в процесс выполнения заданий, работает длительно и устойчиво, принимает предложения найти новые применения найденному способу
6. Обобщенный учебно-	Интерес возникает	Интерес – постоянная

познавательный интерес	независимо от внешних требований и выходит за рамки изучаемого материала. Ученик ориентирован на общие способы решения системы задач.	характеристика ученика, проявляет выраженное творческое отношение к общему способу решения задач, стремится получить дополнительную информацию. Имеется мотивированная избирательность интересов.
------------------------	---	---

Уровни:

Шкала позволяет выявить уровень сформированности учебно-познавательного интереса в диапазоне шести, качественно различающихся уровней:

- 1-отсутствие интереса,
- 2- реакция на новизну,
- 3-любопытство,
- 4-ситуативный учебный интерес,
- 5-устойчивый учебно-познавательный интерес;
- 6-обобщенный учебно-познавательный интерес.

Уровень 1 может быть квалифицирован как несформированность учебно-познавательного интереса; уровни 2 и 3 – как низкий, уровень 4 – удовлетворительный, уровень 5 – как высокий и уровень 6 как очень высокий.

Опросник мотивации

Цель: опросник предназначен для выявления мотивационных предпочтений в учебной деятельности. Может быть использован в работе со школьниками 2-5 классов.

Оцениваемые УУД: действие смыслообразования, направленное на установление смысла учебной деятельности для учащегося.

Форма: опросник.

Ситуация оценивания: опросник содержит 27 высказываний, объединенных в 9 шкал: 1 - отметка, 2 – социальная мотивация одобрения - требования авторитетных лиц (стремление заслужить одобрение или избежать наказания), 3 – познавательная мотивация; 4 – учебная мотивация, 5 – широкие социальные мотивы; 6 - мотивация самоопределения в социальном аспекте; 7. прагматическая внешняя утилитарная мотивация; 8 – социальная мотивация – позиционный мотив; 9 – отрицательное отношение к школе.

Ниже приведены высказывания, соответствующие каждой из перечисленных шкал.

1. Отметка

чтобы быть отличником

чтобы хорошо закончить школу

чтобы получать хорошие отметки

2. Социальная мотивация одобрения - Требования авторитетных лиц

чтобы родители не ругали

потому что этого требуют учителя

чтобы сделать родителям приятное

3. Познавательная мотивация

потому что учиться интересно

потому что на уроках я узнаю много нового

потому что в школе я получаю ответы на интересующие меня вопросы

4. Учебная мотивация

чтобы получить знания

чтобы развивать ум и способности

чтобы стать образованным человеком

5. Социальная – широкие социальные мотивы

чтобы в будущем приносить людям пользу

потому что хорошо учиться – долг каждого ученика перед обществом

потому что учение самое важное и нужное дело в моей жизни

6. Мотивация самоопределения в социальном аспекте

чтобы продолжить образование

чтобы получить интересную профессию

чтобы в будущем найти хорошую работу

7. Прагматическая внешняя утилитарная мотивация

чтобы в дальнейшем хорошо зарабатывать

чтобы получить подарок за хорошую учебу

чтобы меня хвалили

8. Социальная – позиционный мотив

чтобы одноклассники уважали

потому что у нас в школе хорошие учителя и я хочу, чтобы меня уважали

потому что не хочу быть в классе последним

9. Негативное отношение к учению и школе

мне не хочется учиться

я не люблю учиться

мне не нравится учиться

Инструкция: «Ниже приведен ряд утверждений, высказанных твоими сверстниками о том, зачем и для чего они учатся. Прочитай их внимательно. Можешь ли ты сказать так о себе, о своем отношении к учению? С некоторыми из этих утверждений ты согласишься, с некоторыми – нет.

Пожалуйста, оцени степень своего согласия с этими утверждениями по 4-балльной шкале: 4 – совершенно согласен, 3 – скорее согласен, 2 – скорее не согласен, 1 – не согласен.

Я учусь, чтобы быть отличником

Я учусь, чтобы родители не ругали

Я учусь, потому что учиться интересно

Я учусь, чтобы получить знания

Я учусь, чтобы в будущем приносить людям пользу

Я учусь, чтобы потом продолжить образование

Я учусь, чтобы в дальнейшем хорошо зарабатывать

Я учусь, чтобы одноклассники уважали

Я не хочу учиться

Я учусь, чтобы хорошо закончить школу

Я учусь, потому что этого требуют учителя Я учусь, потому что на уроках я узнаю много нового

Я учусь, чтобы развивать ум и способности

Я учусь, потому что хорошо учиться – долг каждого ученика перед обществом

Я учусь, чтобы получить интересную профессию

Я учусь, чтобы получить подарок за хорошую учебу

Я учусь, потому что у нас в школе хорошие учителя и я хочу, чтобы меня уважали

Я не люблю учиться

Я учусь, чтобы получать хорошие отметки

Я учусь, чтобы сделать родителям приятное

Я учусь, потому что в школе я получаю ответы на интересующие меня вопросы

Я учусь, чтобы стать образованным человеком

Я учусь, потому что учение самое важное и нужное дело в моей жизни

Я учусь, чтобы в будущем найти хорошую работу

Я учусь, чтобы меня хвалили

Я учусь, потому что не хочу быть в классе последним

Мне не нравится учиться

Критерии оценивания:

Обработка результатов: подсчитывается количество баллов, набранных по каждой из шкал. Строится профиль мотивационной сферы, дающий представление об особенностях смысловой сферы учащегося.

Интегративные шкалы:

Учебно-познавательная – суммируются баллы по шкалам (3 познавательная +4 учебная).

Социальная – суммируются баллы по шкалам (5 широкие социальные мотивы +6 перспектива самоопределения социального и профессионального).

Внешняя мотивация – суммируются баллы по шкалам (1 отметка + 7 прагматический).

Социальная – стремление к одобрению – суммируются баллы по шкалам (2 требования авторитетных лиц +8 позиционный)

Негативное отношение к школе – 9.

Уровни: оценивается мотивационный профиль.

0 – пик на шкале «негативное отношение к школе»,

1 – пики неадекватной мотивации (внешняя, социальная – одобрение)

2- нет явного преобладания шкал, выражены учебно-познавательная и социальная шкалы.

3 – пики учебно-познавательной и социальной мотивации. Низкие показатели негативного отношения к школе.

Методика выявления характера атрибуции успеха/неуспеха.

(Рефлексивная оценка – каузальная атрибуция неуспеха)

Цель: выявление адекватности понимания учащимся причин успеха/неуспеха в деятельности.

Оцениваемые УУД: личностное действие самооценивания (самоопределения), регулятивное действие оценивания результата учебной деятельности.

Возрастная группа: ступень дошкольного образования, 1-й класс (6,5 – 8 лет)

Форма оценивания: индивидуальная беседа.

«Бывает так, что ты рисуешь, лепишь или складываешь из конструктора и у тебя не получается?»

При утвердительном ответе – А как ты думаешь, почему у тебя не всегда получается?

При отрицательном ответе – можно сделать вывод о низкой рефлексии или некритичной оценке.

Вопрос: Какие задания ты любишь - трудные или легкие?

При ответе – «у меня всегда получается» прекращаем опрос.

Критерии оценивания:

Ответы:

Каузальная атрибуция «Усилия» – не старался, бросил, надо учиться, надо попросить, чтобы объяснили, помогли и пр.

«Объективная трудность задачи» – очень трудная, сложная, не для детей, для старших и т.д.

«Способности» – не умею, у меня всегда не получается.

«Везение» – просто не получилось., потом (в другой раз получится), не знаю почему, случайно.

Уровни: 1 - ребенок ссылается на способности, везение. 2 – ссылается на объективную трудность и на недостаточность усилий. 3 – ссылается на недостаточность усилий.

Для начальной ступени образования:

Форма: фронтальный письменный опрос..

Возраст: начальная школа (10,5 – 11 лет).

Ситуация оценивания: Учащимся предлагается письменно ответить на вопросы опросника, включающего шкалы: собственные усилия, способности, везение и объективная сложность задачи.

Причины неуспеха и успеха:

Собственные усилия -

- мало стараюсь/ очень стараюсь

- плохо подготовился к контрольной работе/ много работал, хорошо подготовился

- не выучил (плохо выучил) урока/хорошо выучил урок

Способности

- плохо понимаю объяснения учителя / понимаю объяснения учителя быстрее многих

- мне трудно на уроках – мне легко на уроках

- я не успеваю делать так быстро, как остальные ученики/я делаю все намного быстрее, чем другие

Объективная сложность задания

- задание было слишком сложным/задание было легким

- таких заданий раньше мы не делали/раньше нам объясняли, как выполнять такие задания

- было слишком мало времени на такое задание /времени было вполне достаточно

## Везение

- мне просто не повезло/ мне повезло
- учительница строгая/ учительница добрая
- все списывали, а мне не удалось списать/удалось списать

Анкета имеет следующий вид:

1. Оцени, пожалуйста, уровень своей успешности в школе (выбери один из предложенных вариантов и отметь его)

- очень высокий
- достаточно высокий
- средний
- ниже среднего
- низкий
- по одним предметам высокий, по другим - средний и низкий

2. Бывает, что ты не справляешься с контрольной работой или с ответом у доски, и ты получаешь совсем не ту оценку, на которую ты рассчитывал.

Ниже приведены возможные причины неуспеха. Оцени, пожалуйста, насколько эти причины подходят к твоему случаю. Если ты считаешь, что твой неуспех связан именно с этой причиной, отметь 2. Если ты считаешь, что это обстоятельство повлияло незначительно – отметь цифру 1. Если ты считаешь, что эта причина вообще не имеет никакого отношения к твоему неуспеху, отметь 0.

Если у меня что-то не получается в школе, то это потому, что я ...

- 1.мало стараюсь
- 2 плохо понимаю объяснения учителя
3. задание было слишком сложным
4. мне просто не повезло
- 5.плохо подготовился к контрольной работе/ много работал, хорошо подготовился
6. мне трудно на уроках
7. таких заданий раньше мы не делали
8. учительница строгая
9. не выучил (плохо выучил) урока/хорошо выучил урок
10. я не успеваю делать так быстро, как остальные ученики
11. было слишком мало времени на такое трудное задание
12. все списывали, а мне не удалось списать

Если у меня все получается в школе, то это потому, что я

1. много работал, хорошо подготовился
2. мне легко на уроках
3. задание было легким
4. учительница добрая
5. очень стараюсь
6. понимаю объяснения учителя быстрее многих
7. раньше нам объясняли, как выполнить такое задание
8. мне повезло
9. хорошо выучил урок
10. я делаю все намного быстрее, чем другие
11. времени было вполне достаточно
12. мне подсказали

Критерии оценивания: подсчитывается количество баллов, набранных по каждой из шкал «Усилия», «Способности», «Объективная сложность» и «Везение» для объяснения причин неуспеха и успеха. Соотношение баллов дает представление о преобладающем типе каузальной атрибуции.

Уровни:

- 1 – преобладание атрибуции «Везение»;
- 2 – ориентация на атрибуцию «способности», «объективная сложность»
- 3 – ориентация на «Усилия».

Универсальные учебные действия нравственно-этического оценивания.



Задание на норму справедливого распределения.

Цель: выявление ориентации ребенка на моральное содержание ситуации и усвоения нормы справедливого распределения.

Возраст: дошкольная ступень, 1-й класс (6,5 – 8 лет)

Оцениваемые УУД: действия нравственно-этического оценивания – выделение морального содержания ситуации; ориентация на норму справедливого распределения как основания решения моральной дилеммы.

Форма (ситуация оценивания): индивидуальное обследование ребенка

Метод оценивания: беседа

Описание задания (в этом случае и во всех последующих пробах): ребенку зачитывают рассказ, затем задают вопросы. Пол персонажа рассказа варьируется в зависимости от пола исследуемого ребенка. Для мальчиков – главный герой - мальчик, для девочек – соответственно, девочка. В случае необходимости текст задания - моральной дилеммы - зачитывается повторно.

Текст задания:

Представь себе, что однажды ты и другой мальчик (девочка), Ваня (Аня), гуляли по площадке в детском саду. Вам захотелось поиграть. Вы подошли к воспитательнице и попросили ее принести вам игрушки. Когда она вернулась, то принесла с собой 3 игрушки, дала их тебе и сказала «Играйте».

1. Как ты поступишь в этой ситуации? (что ты сделаешь в этой ситуации?)

2. Почему ты так сделаешь?

Критерии оценивания:

1. Способ решения моральной дилеммы – принятие нормы справедливого распределения как основания поведения (ответ на вопрос №1)

2. Осознание нормы, лежащей в основе ситуации (ответ на вопрос № 2). Возможно выделение и вербализация (осознание) нормы ребенком уже при ответе на вопрос №1).

3. Уровень моральных суждений как показателя развития морального сознания (ответ на вопрос №2).

Показатели уровня выполнения задания:

Уровни освоения нормы справедливого распределения:

Варианты ответов на 1 вопрос:

1 Эгоцентризм, ориентация только на свои желания, игнорирование сверстника – взять все игрушки себе, со сверстником не делится, указывает на свои желания (я возьму себе, я больше хочу играть))

2. Ориентация на норму справедливого распределения, но ее выполнение предполагает приоритет собственных интересов: поделить в неравной пропорции: две игрушки себе, одну сверстнику (эгоцентризм)

3а. Ориентация на норму справедливого распределения и интересы партнера, готовность к альтруистическому действию - поделить игрушки таким образом, что одну оставляет себе, две отдает сверстнику.

3б. Отдать все три игрушки сверстнику (альтруизм). Решение об эгоцентризме или альтруизме основывается на аргументации, данной ребенком: а) другой ребенок как более нуждающийся с выделением качеств «слабого» (альтруизм), б) другой ребенок как более авторитетный, властный, сильный, драчливый и т.п. (эгоцентризм).

4. Осознанная ориентация на норму справедливого распределения и поиск способов ее реализации. Ребенок предлагает поделить по одной игрушке, с третьей – играть по очереди или вместе. Совместная игра («нужно вместе играть, тогда будет общая») или правило очередности («пусть сначала один поиграет со второй машинкой, а потом второй поиграет»).

Уровни осознания нормы:

Варианты ответа на 2 вопрос: 1 - норму не называет; 2 – название нормы через описание действий (например «всем надо давать игрушки»); 3 – название нормы («надо делиться с другими»).

Уровень моральных суждений (по Л.Кольбергу):

1. стадия «власть и авторитет» - указание на власть («воспитательница накажет», «мама заругает», «сверстник отнимет»)

2. стадия инструментального обмена («в другой раз он мне даст- не даст игрушки»)

3. стадия межличностной комфортности («обидится, не будет дружить, я хороший, а с хорошими дружат»)

4. стадия «закон и порядок» - формулирование нормы как правила, которому необходимо следовать всем («нужно делиться с другими», «должно всем достаться поровну»)

Задание на усвоение нормы взаимопомощи.

Цель: выявление уровня усвоения нормы взаимопомощи.

Оцениваемые УУД: действия нравственно-этического оценивания – выделение морального содержания ситуации; учет нормы взаимопомощи как основания построения межличностных отношений.

Возраст: дошкольное образование, 1-й класс (6.5 – 8 лет).

Форма (ситуация оценивания): индивидуальное обследование ребенка.

Метод оценивания: беседа

Текст задания:

Мама, уходя на работу, напомнила Андрею (Лене), что ему надо есть на обед. Она попросила его помыть посуду после еды, потому что вернется с работы уставшей. Андрей поел и сел смотреть мультфильмы, а посуду мыть не стал. Вечером пришли с работы мама и папа. Мама увидела грязную посуду. Вздохнула и стала мыть посуду. Андрею стало грустно, и он ушел в свою комнату.

1. Почему Андрею (Лене) стало грустно?
2. Правильно ли поступил Андрей (Лена)?
3. Почему?
4. Как бы ты поступил на месте Андрея (Лены)?

Критерии оценивания:

Ориентация на эмоции и чувства героя в выделении морального содержания ситуации (ответ на вопрос №1)

Решение моральной дилеммы (ответ на вопрос №4)

Ориентация на норму взаимопомощи (ответы на вопросы № 2 и 3. Возможно выделение и вербализация нормы ребенком уже при ответе на вопрос №1)

Уровень моральных суждений (ответ на вопрос №3)

Выделение установки ребенка на просоциальное поведение (ответ на вопрос №2)

Уровни выделения морального содержания поступка:

Варианты ответов на вопрос №1:

- 1 – Ребенок не выделяет морального содержания рассказа - нет адекватного ответа, не знаю. Ориентировка на связь эмоций Андрея и невыполненного поручения отсутствует.
- 2 – Ребенок ориентируется на связь эмоций матери и Андрея, но еще не выделяет морального содержания рассказа («грустно, потому что мама вздохнула»);
- 3 – Ребенок выделяет моральное содержание рассказа, ориентируясь на чувства героев. Указывает на невыполненную просьбу матери («ему грустно, потому что мама его попросила, а он не сделал»). Ориентировка на связь эмоций Андрея и невыполненной просьбы мамы.
- 4 – Ребенок выделяет моральное содержание рассказа и дает ответ с указанием причины негативных эмоций героя – невыполнения нормы взаимопомощи («Грустно, потому что нужно помогать, когда тебя просят»).

Уровни ориентации на просоциальное поведение.

Варианты ответов на вопрос №2:

- 1 – Установка на просоциальное поведение отсутствует - нет ответа, неадекватная оценка поведения;
- 2 – Неустойчивая ориентация на просоциальное поведение - ответ «и верно, и неверно»
- 3 – Принятие установки на просоциальное поведение – указание на неправильное поведение героя.

Уровни развития моральных суждений:

Варианты ответа на вопрос №3:

1. указание на власть и авторитет «мама (папа) накажет»;
- 2 – инструментальный обмен – «не дадут мультики смотреть»;
- 3 – межличностная конформность, - «не будет больше просить, обидится; «хорошие так не делают»
- 4 – называет норму как обязательное правило – «надо помогать».

Уровни решения моральной дилеммы:

Варианты ответа на вопрос №4:

1 – Нет выделения морального содержания ситуации - нет ответа.

2 – Отсутствует ориентация на выполнение нормы («поступил бы как Андрей (Лена); возможно, добавление развлекательных действий («поиграл», «попрыгал»);

3 – ориентация на норму взаимопомощи как основание поступка («помыл бы посуду», «помог бы маме помыть посуду», «старшим надо помогать»).

Для уровня начальной школы показателями благополучия морального развития будут: 1) ориентация на чувства и эмоции героев (грустно, вздохнула) как показатель децентрации, (учет позиции матери); 2) установка на просоциальное поведение; 3) уровень развития моральных суждений – конвенциональный уровень, 3 стадия межличностной комфортности («пай мальчик»).

Задание на учет мотивов героев в решении моральной дилеммы (модифицированная задача Ж.Пиаже, 2006)

Цель: выявление ориентации на мотивы героев решения моральной дилеммы (уровня моральной децентрации).

Оцениваемые УУД: действия нравственно-этического оценивания, учет мотивов и намерений героев.

Возраст: дошкольная ступень, 1-2-й класс (6.5- 8 лет)

Форма (ситуация оценивания): индивидуальное обследование ребенка

Метод оценивания: беседа

Текст задания:

Маленький мальчик Сережа захотел помочь маме помыть посуду. Он вымыл чашку и потянулся поставить ее на стол, но поскользнулся, упал и уронил поднос, на котором стояли чашки. 5 чашек разбилось.

Другой мальчик Петя, однажды, когда его мамы не было дома, захотел взять из буфета варенье. Буфет был высоко, и он встал на стул. Но варенье оказалось слишком высоко и он не смог до него дотянуться. Пытаясь достать, он зацепил чашку. Чашка упала и разбилась.

Кто из детей больше виноват?

Кто заслуживает наказания? Почему?

Критерии оценивания:

Выделение мотивов поступка (Ответ на вопрос №1 и №2)

Показатели уровня учета мотивов героя (моральной децентрации):

Ответ на вопрос №1

1-Отсутствует ориентация на обстоятельства проступка - нет ответа, оба виноваты.

2-Ориентация на объективные следствия поступка (виноват больше Сережа, потому что разбил 5 чашек, а Петя только одну)

3- Ориентация на мотивы поступка («Сережа хотел помочь маме, а Петя съесть варенья, виноват больше Петя»).

Ответ на вопрос №2

1.Отсутствует ориентация на обстоятельства проступка. Следует наказать обоих. («Оба виноваты, поступили оба плохо»).

2. Ориентация на объективные последствия поступка. Следует наказать Сережу («Сережа виноват больше, он разбил больше (много) чашек») 3.Ориентация на мотивы поступка («Петя виноват больше, ведь Сережа хотел помочь маме, а Петя удовлетворить свои желания»). Ориентация на намерения героя. Проявление децентрации как учета намерений героя рассказа.

Задание на выявление уровня моральной децентрации (Ж.Пиаже)

Цель: выявление уровня моральной децентрации как способности к координации (соотнесению) трех норм – справедливого распределения, ответственности, взаимопомощи на основе принципа компенсации.

Оцениваемые УУД: действия нравственно-этического оценивания, уровень моральной децентрации как координации нескольких норм.

Возраст: ступень окончания начальной школы

Форма (ситуация оценивания): индивидуальное обследование ребенка

Метод оценивания: беседа

Текст задания:

Однажды в выходной день мама с детьми гуляла по берегу реки. Во время прогулки она дала каждому ребенку по булочке. Дети принялись за еду. А самый маленький, который оказался невнимательным, уронил свою булочку в воду.

1. Что делать маме? Должна ли она дать ему еще булочку?

2. Почему?

3. Представь, что у мамы больше нет булочек. Что делать и почему?

Критерии оценивания:

1. Решение моральной дилеммы. Ответ на вопрос №1.

2. Способ координации норм. Ответ на вопрос №2

3. Решение моральной дилеммы с усложнением условий №3

Показатели уровня выполнения задания (моральной децентрации):

1 – Отказ дать малышу еще одну булочку с указанием необходимости нести ответственность за свой поступок («нет, он уже получил свою булочку», «он сам виноват, уронил ее») (норма ответственности и санкция). Децентрации нет, осуществляется учет только одной нормы (справедливого распределения). Не учитываются все обстоятельства, включая намерения героя.

2 - Предлагается осуществить повторное распределение булочек между всеми участниками («дать еще, но каждому») (норма справедливого распределения). Координация нормы справедливого распределения и принципа эквивалентности. Переход к координации нескольких норм.

3 – Предложение дать булочку самому слабому- «дать ему еще, потому что он маленький» - норма взаимопомощи и идея справедливости с учетом обстоятельств, принцип компенсации, снимающий ответственность с младшего и требующий оказать ему помощь как нуждающемуся и слабому. Децентрация на основе координации нескольких норм на основе операций эквивалентности и компенсации (Л.Кольберг)

Моральная дилемма

( норма взаимопомощи в конфликте с личными интересами)

Цель: выявление усвоения нормы взаимопомощи.

Оцениваемые УУД: действия нравственно-этического оценивания -

Форма (ситуация оценивания): индивидуальное обследование ребенка

Метод оценивания: беседа

Текст задания:

Олег и Антон учились в одном классе. После уроков, когда все собирались домой, Олег попросил Антона помочь найти свой портфель, который пропал в раздевалке. Антону очень хотелось пойти домой, поиграть в новую компьютерную игру. Если он задержится в школе, то не успеет поиграть, потому что скоро вернется папа с работы, и будет работать на компьютере.

1. Что делать Антону?

2. Почему?

3. А как бы поступил ты?

Уровни решения моральной дилеммы - ориентация на интересы и потребности других людей, направленность личности – на себя или на потребности других.

Варианты ответа на вопрос № 1 (№ 3):

1 Решение проблемы в пользу собственных интересов без учета интересов партнера – «пойти домой играть»,

2- Стремление к реализации собственных интересов с учетом интересов других - найти кого-то, кто поможет Олегу, взять Олега к себе в гости поиграть в компьютер;

3 – Отказ от собственных интересов в пользу интересов других, нуждающихся в помощи – «остаться и помочь, если в портфеле что-то очень важное», «если больше некому помочь найти»

Уровни развития моральных суждений:

Варианты ответов на вопрос № 2:

1- стадия власти и авторитета – («Олег побьет, если Антон не поможет», «Антон уйдет, потому что дома будут ругать, если он задержится в школе»);

2- стадия инструментального обмена – («в следующий раз Олег поможет Антону», «нет, Антон уйдет, потому что Олег раньше ему не помогал»);

3 – стадия межличностной конформности и сохранения хороших отношений («Олег друг, приятель, друзья должны помогать» и наоборот);

4 – стадия «закона и порядка» («люди должны помогать друг другу»).

#### Анкета «Оцени поступок»

(дифференциация конвенциональных и моральных норм, по Э.Туриэлю в модификации Е.А.Кургановой и О.А.Карабановой, 2004)

Цель: выявление степени дифференциации конвенциональных и моральных норм.

Оцениваемые УУД: выделение морального содержания действий и ситуаций.

Возраст: младшие школьники

Форма (ситуация оценивания) – фронтальное анкетирование

Детям предлагалось оценить поступок мальчика (девочки, причем ребенок оценивал поступок сверстника своего пола), выбрав один из четырех вариантов оценки: 1 балл - так делать можно, 2 балла - так делать иногда можно, 3 балла - так делать нельзя, 4 балла - так делать нельзя ни в коем случае.

Инструкция: «Ребята, сейчас вам предстоит оценивать разные поступки таких же, как вы, мальчиков и девочек. Всего вам нужно оценить 18 поступков. Напротив каждой ситуации вы должны поставить один, выбранный вами балл. В верхней части листа написано, что означает каждый балл. Давайте вместе прочтем, как можно оценивать поступки ребят. Если вы считаете, что так делать можно, то вы ставите балл (один) ...и т.д.». После обсуждения значения каждого балла дети приступали к выполнению задания.

Процедура проведения задания занимала от 10 до 20 минут, в зависимости от возраста детей.

В таблице 2 представлены конвенциональные и моральные нормы (по Туриэлю).

Вид социальных норм	категории конвенциональных норм	конвенциональные нормы	мини-ситуации нарушения конвенциональных норм
конвенциональные нормы	ритуально - этикетные	- культура внешнего вида, - поведение за столом, - правила и формы обращения в семье	- не почистил зубы; - пришел в грязной одежде в школу; - накрошил на столе; - ушел на улицу без разрешения;
	организационно административные	- правила поведения в школе, - правила поведения на улице, - правила поведения в общественных местах,	- вставал без разрешения на уроке; - мусорил на улице; - перешел дорогу в неположенном месте;
вид социальных норм	категория моральных норм (по Туриэлю)	моральные нормы	мини-ситуации нарушения моральных норм

моральные нормы	Нормы альтруизма Нормы ответственности, справедливости и законности	норма помощи, норма щедрости,  норма ответственности нанесение материального ущерба	- не предложил друзьям помощь в уборке класса; - не угостил родителей конфетами; - взял у друга книгу и запорвал ее;
-----------------	--	---	--

Всего в предложенной анкете было представлено:

- семь ситуаций, заключающих нарушение моральных норм (2, 4, 7, 10, 12, 14, 17)
- семь ситуаций, заключающих нарушение конвенциональных норм (1, 3, 6, 9, 11, 13, 16,
- четыре нейтральные ситуации, не предусматривающие моральной оценки (5, 15, 8, 18)

1 балл Так делать можно	2 балла Так делать иногда можно	3 балла Так делать нельзя	4 балла Так делать нельзя ни в коем случае
----------------------------	---------------------------------------	------------------------------	--

Инструкция: поставь оценку мальчику (девочке) в каждой ситуации.

1. Мальчик (девочка) не почистил(а) зубы.
2. Мальчик (девочка) не предложил(а) друзьям (подругам) помощь в уборке класса.
3. Мальчик (девочка) пришел (пришла) в школу в грязной одежде.
4. Мальчик (девочка) не помог(ла) маме убрать в квартире.
5. Мальчик (девочка) уронил(а) книгу.
6. Мальчик (девочка) во время еды разлил(а) суп и накрошил(а) на столе.
7. Мальчик (девочка) не угостил(а) родителей конфетами.
8. Мальчик (девочка) вымыл(а) дома пол.
9. Мальчик (девочка) разговаривал(а) на уроке во время объяснения учителя.
10. Мальчик (девочка) не угостил(а) друга (подругу) яблоком.
11. Мальчик (девочка) намусорил(а) на улице, набросал(а) на землю фантики от конфет.
12. Мальчик (девочка) взял(а) у друга (подруги) книгу и порвал(а) ее.
13. Мальчик (девочка) перешел (перешла) улицу в запрещенном месте.
14. Мальчик (девочка) не уступил(а) место в автобусе пожилому человеку.
15. Мальчик (девочка) купил(а) в магазине продукты.
16. Мальчик (девочка) не спросил(а) разрешения пойти гулять.
17. Мальчик (девочка) испортил(а) мамину вещь и спрятал(а) ее.
18. Мальчик (девочка) зашел (зашла) в комнату и включил(а) свет.

Критерии оценки: соотношение сумм баллов, характеризующих степень недопустимости для ребенка нарушения конвенциональных и моральных норм.

Уровни:

- 1 – сумма баллов, характеризующих недопустимость нарушения конвенциональных норм, превышает сумму баллов, характеризующих недопустимость нарушения моральных норм более чем на 4;
- 2 – суммы равны (+ 4 балла);
- 2 - сумма баллов, характеризующих недопустимость нарушения моральных норм, превышает сумму баллов, характеризующих недопустимость нарушения конвенциональных норм более чем на 4;

## 2. Регулятивные действия

Выкладывание узора из кубиков

Цель: выявление развития регулятивных действий при выполнении задания выкладывания узора по образцу.

Оцениваемые УУД: умение принимать и сохранять задачу воспроизведения образца, планировать свое действие в соответствии с особенностями образца, осуществлять контроль по результату и по процессу, оценивать правильность выполнения действия и вносить необходимые коррективы в исполнение; познавательные действия – умение осуществлять пространственный анализ и синтез.

Возраст: ступень дошкольного образования, 1 класс (6.5 – 8 лет).

Форма: индивидуальная работа

Задание: ребенку предлагается выложить фигуру по образцу с использованием 16 квадратов, каждая сторона которого может быть раскрашена в красный, белый и красно-белый (по диагонали квадрата) цвета, состоящую из 4 и 9 конструктивных элементов. Конструктивный элемент не совпадает с перцептивным элементом.

Критерии оценивания и уровни развития регулятивных действий:

Функциональный анализ направлен на оценивание ориентировочной, контрольной и исполнительной части действия (П.Я.Гальперин, 2002):

Ориентировочная часть:

наличие ориентировки (анализирует ли ребенок образец, получаемый продукт, соотносит ли с образцом):

1 – отсутствует ориентация на образец; 2- соотношение носит неорганизованный эпизодический характер, нет систематического соотношения; 3 -началу выполнения действия предшествует тщательный анализ и соотношение осуществляется на протяжении выполнения задания.

характер ориентировки: 1 –развернутая с опорой на предмет; 2 – в отдельных частях развернута, в отдельных – свернута; 3 – свернутая ориентировка;

1- хаотическая, 2 – ребенку не всегда удастся организовать ориентировку; 3 – организованная;

размер шага ориентировки: 1 - мелкий – 2 - пооперационный – 3 - блоками;

предвосхищение:

промежуточного результата: 1 – предвосхищения нет, 2 – в отдельных операциях, 3 – предвосхищение есть;

конечного результата: 1–нет, 2–возникает к концу действия, 3 - есть;

характер сотрудничества (со-регуляция действия в сотрудничестве со взрослым или самостоятельная ориентировка и планирование действия):

1 – сотрудничества нет, 2 – со-регуляция со взрослым, 3 – самостоятельная ориентировка и планирование.

Исполнительная часть:

степень произвольности: 1- хаотичные пробы и ошибки без учета и анализа результата и соотношения с условиями выполнения действия, 2 – опора на план и средства, но не всегда адекватная, есть импульсивные реакции; 3 - произвольное выполнение действие в соответствие с планом.

Контрольная часть:

степень произвольности контроля: 1 – хаотичный, 2 – эпизодический, 3 - в соответствии с планом контроля;

наличие средств контроля и характер их использования: 1 – средств контроля нет, 2 – средства есть, но не эффективны, 3 –средства есть, применяются адекватно;

характер контроля: 1 – нет, 2 – развернутый, 3 – свернутый; 1- отсутствует, 2 – констатирующий, 3 – предвосхищающий.

Структурный анализ основан на следующих критериях:

Принятие задачи (адекватность принятие задачи как цели, данной в определенных условиях, сохранение задачи и отношение к ней): 1 – задача не принята, принята неадекватно; не сохранена; 2 – задача принята, сохранена, нет адекватной мотивации (интереса к заданию, желания выполнить), после безуспешных попыток ребенок теряет к ней интерес; 3 – задача принята, сохранена, вызывает интерес, мотивационно обеспечена.

план выполнения, регламентирующий пооперационное выполнение действия в соответствии с определенными условиями: 1 – нет планирования, 2 – план есть, но не совсем адекватен или не адекватно используется, 3 – план есть, адекватно используется;

контроль и коррекция: 1 – нет контроля и коррекции, контроль только по результату и ошибочен, 2 – есть адекватный контроль по результату, эпизодический предвосхищающий, коррекция

запаздывающая, не всегда адекватная; 3 – адекватный контроль по результату, эпизодический по способу, коррекция иногда запаздывающая, но адекватная.

оценка (констатация достижения поставленной цели или меры приближения к ней и причин неудачи, отношение успеху и неудаче): 1 – оценка либо отсутствует, либо ошибочна; 2- оценивается только достижение / недостижение результата; причины не всегда называются, часто - неадекватно называются; 3 – адекватная оценка результата, эпизодически – меры приближения к цели, называются причины, но не всегда адекватно.

отношение к успеху и неудаче: 1 – парадоксальная реакция, либо реакция отсутствует; 2- адекватная на успех, неадекватная – на неудачу; 3 – адекватная на успех и неудачу.

Другим важным критерием сформированности регулятивной структуры деятельности и уровня ее произвольности является вид помощи, необходимый учащемуся для успешного выполнения действия.

### Проба на внимание (поиск различий в изображениях)

Цель: выявление умения находить различия в объектах.

Оцениваемые УУД: регулятивное действие контроля; познавательное действие сравнения с установлением сходства и различий.

Возраст: дошкольная ступень, 1 класс (6.5 – 8 лет).

Форма и ситуация оценивания: индивидуальная работа с ребенком.

Предъявляются две сходные картинки, имеющие 5 различий. Ребенка просят найти и показать (назвать) различия между картинками.

Критерии оценивания:

Подсчитывается общее суммарное количество ошибок в заданиях. Ошибки – не замеченные в предъявляемом материале различия.

Умственное действие контроля, направленное на выявление различий в двух подобных изображениях имеет следующий операциональный состав:

- ознакомление с общей структурой анализа объекта;
- определение направления движения по объекту;
- вычленение «единиц» анализа по направлению от самых крупных до «неделимых»;
- поочередное сравнение «единиц» объекта на подобных изображениях в обратном порядке – от «неделимых» до самых крупных.

Уровни сформированности контроля (внимания):

- 1 – ребенок не принимает задание,
- 2 – ребенок находит 1 – 3 различия;
- 3 – ребенок находит все различия.

### Проба на внимание

(П. Я. Гальперин и С. Л. Кабыльницкая)

Цель: выявление уровня сформированности внимания и самоконтроля.

Оцениваемые УУД: регулятивное действие контроля;

Возраст: ступень начального образования

Форма и ситуация оценивания: фронтальный письменный опрос.

Внимание как идеальная, сокращенная автоматизированная форма контроля (П.Я.Гальперин). В исследованиях П.Я.Гальперина и С.Л.Кабыльницкой было показано, что сензитивным периодом для формирования внимания является 3 класс, поскольку дети уже владеют навыками учебной работы, а ошибки по невниманию еще не приобрели обобщенного характера.

Инструкция: «Прочитай этот текст. Проверь его. Если найдешь в нем ошибки (в том числе и смысловые), исправь их карандашом или ручкой».

Исследователь фиксирует время работы с текстом, особенности поведения ребенка (уверенно ли работает, сколько раз проверяет текст, читает про себя или вслух и прочее).

Для нахождения и исправления ошибок не требуется знания правил, но необходимы внимательность и самоконтроль. Текст содержит 10 ошибок.

Текст 1



Старые лебеди склонили перед ним гордые шеи. Взрослые и дети толпились на берегу. Внизу над ними расстилалась ледяная пустыня. В ответ я кивал ему рукой. Солнце дохотило до верхушек деревьев и трягалось за ними. Сорняки живучи и плодovиты. Я уже заснул, когда кто-то окликнул меня. На столе лежала карта на шего города. Самолет сюда, чтобы помочь людям. Скоро удалось мне на машине.

#### Текст 2

На Крайнем Юге не росли овощи, а теперь растут. В огороде выросли много моркови. Под Москвой не разводили, а теперь разводят. Бешал Ваня по полю, да вдруг остановился. Грчи вьют гнззда на деревьях. На повогодней ёлке висело много икрушек. Грачи для птенцов червей на поляне. Охотник вечером с охоты. В тегради Раи хорошие отметки. Нашкольной площадке играли дети. Мальчик мчался на лошади В траве стречет кузнечик. Зимой цвела в саду яблоня.

Критерии оценивания:

Подсчитывается количество пропущенных ошибок. Исследователь должен обратить внимание на качество пропущенных ошибок: пропуск слов в предложении, букв в слове, подмена букв, слитное написание слова с предлогом, смысловых ошибок или др.

Уровни сформированности внимания:

0—2 — высший уровень внимания,

3—4 — средний уровень внимания,

более 5 — низкий уровень внимания.

### 3.Познавательные действия

Построение числового эквивалента или взаимно-однозначного соответствия. (Ж.Пиаже, А.Шеминьска, 1952).

Цель: выявление сформированности логических действий установления взаимно-однозначного соответствия и сохранения дискретного множества.

Оцениваемые УУД: логические универсальные действия.

Возраст: ступень дошкольного образования, 1 класс (6.5 – 8 лет.)

Форма и ситуация оценивания: индивидуальная работа с ребенком.

Материалы: 12 красных и 12 синих фишек (или 12 яиц и 12 подставочек для яиц)

Методика проведения: 7 красных фишек (или подставочек для яиц) выстраивают в один ряд ( на расстоянии 2 сантиметров друг от друга).

#### Пункт 1.

Испытуемого просят положить столько же (такое же количество, ровно столько) синих фишек (или яиц), сколько красных (или подставочек для яиц)- не больше и не меньше. Ребенку позволяют свободно манипулировать с фишками, пока он не объявит, что окончил работу. Затем психолог спрашивает: «Что у тебя получилось? Здесь столько же синих фишек, сколько красных? Как ты это узнал? Ты мог бы это объяснить еще кому-нибудь? Почему ты думаешь, что фишек поровну?» К следующему пункту приступают после того, как ребенок установит правильное взаимно-однозначное соответствие элементов в двух рядах. Если это ребенку не удастся, психолог сам устанавливает фишки во взаимно-однозначном соответствии и спрашивает у испытуемого, поровну ли фишек в рядах. Можно в качестве исходного момента задачи использовать и неравное количество элементов, если на этом настаивает ребенок.

#### Пункт 2.

Испытуемого просят сдвинуть красные фишки (или подставки для яиц) друг с другом так, чтобы между ними не было промежутков (если необходимо, психолог сам это делает), затем ребенка спрашивают: « А теперь поровну красных и синих фишек (подставочек для яиц)? Как ты это узнал? Ты мог бы это объяснить?». Если испытуемый говорит, что теперь не поровну, его спрашивают: «Что надо делать, чтобы снова стало поровну?» Если испытуемый не отвечает, психолог задает такой вопрос: «Нужно ли нам добавлять сюда несколько фишек (указывает на ряд, где, по мнению испытуемого, фишек меньше)?» Или задается такой вопрос: «Может быть, мы должны убрать несколько фишек отсюда (указывая на ряд, где, по мнению ребенка, их больше)?» Для того, чтобы оценить уверенность ответов ребенка, психолог предлагает контраргумент в виде вымышленного диалога: « А знаешь, один мальчик мне сказал... (далее повторяются слова испытуемого), а другой не согласился с ним и сказал...». Если ребенок не меняет своего ответа, психолог может пойти еще

дальше: «Этот мальчик сказал, что фишек поровну, потому что их не прибавляли и не убавляли. Но другой мальчик сказал мне, что здесь их больше, потому что этот ряд длиннее... А ты как думаешь? Кто из них прав?». Если испытуемый меняет свои первоначальные ответы, несколько подпунктов задачи повторяются. ( В этой и других задачах на сохранение количества используются одни и те же контраргументы, поэтому мы их специально не описываем).

Критерии оценивания:

умение устанавливать взаимно-однозначное соответствие  
сохранение дискретного множества.

Уровни сформированности логических действий:

Отсутствует умение устанавливать взаимно-однозначное соответствие. Отсутствует сохранение (после изменения пространственного расположения фишек ребенок отказывается признать равенство множеств фишек различных цветов).

Сформирована операция установления взаимно-однозначного соответствия. Нет сохранения дискретного множества.

Сформирована операция установления взаимно-однозначного соответствия. Есть сохранение дискретного множества, основанное на принципе простой обратимости, компенсации или признании того, что мы «ничего не прибавляли и не убавляли».

Проба на определение количества слов в предложении

(С.Н.Карпова)

Цель: выявление умения ребенка различать предметную и речевую действительность.

Оцениваемые УУД: знаково-символические познавательные действия, умение дифференцировать план знаков и символов и предметный план.

Возраст: ступень дошкольного образования, 1 класс (6.5 – 8 лет.)

Форма и ситуация оценивания: индивидуальная беседа с ребенком.

Ребенку зачитывают предложение и просят назвать, сколько слов в предложении и назвать их.

Скажи, сколько слов в предложении ?

Назови первое слово, второе ...

Предлагаются предложения:

Маша и Юра пошли в лес.

Таня и Петя играют в мяч.

Критерии оценивания:

Ориентация на речевую действительность

Уровни развития знаково-символических действий:

1. Ориентация на предметную действительность, нет осознания особого существования речевой действительности как знаково-символической. Дети дают неправильный ответ, ориентируются на предметную действительность, выделяют слова, перечисляя существительные-предметы.

2. Неустойчивая ориентация на речевую действительность. Дети дают частично верный ответ, правильно называют слова, но без предлогов и союзов.

3. Ориентация на речевую действительность как самостоятельную, дифференциация знаково-символического и предметного планов. Дети дают частично верный (называют все слова, пропустив или предлог или союз) или полностью правильный ответ.

Методика «Кодирование»

(11 субтест теста Векслера в версии А.Ю.Панасюка, 1976)

Цель: выявление умения ребенка осуществлять кодирование с помощью символов.

Оцениваемые УУД: знаково-символические действия – кодирование (замещение); регулятивное действие контроля.

Возраст: ступень дошкольного образования, 1 класс (6.5 – 8 лет.)

Форма: индивидуальная или групповая работа с детьми.

Ситуация оценивания: ребенку предлагают в течение 2 минут осуществить кодирование, поставив в соответствие определенному изображению условный символ. Задание предполагает тренировочный этап (введение инструкции и совместную пробу с психологом). Далее предлагается продолжить выполнение задания, не допуская ошибок, как можно быстрее.

Критерии оценивания:

количество допущенных при кодировании ошибок;  
число дополненных знаками объектов.

Уровни сформированности действия замещения:

Ребенок не понимает или плохо понимает инструкции. Выполняет задание правильно на тренировочном этапе и фактически сразу же прекращает или делает много ошибок на этапе самостоятельного выполнения. Операция кодирования не сформирована.

Ребенок адекватно выполняет задание кодирования, но допускает достаточно много ошибок (до 25% от выполненного объема), либо работает крайне медленно.

Сформированность действия кодирования (замещения). Ребенок быстро понимает инструкцию, действует адекватно. Количество ошибок незначительно.

Диагностика особенностей развития поискового планирования  
(методика А.З. Зака)

Цель: выявление сформированности действия поискового планирования как умения разрабатывать программу выполнения действий для достижения поставленной цели.

Оцениваемые УУД: регулятивные действия планирования и контроля, логические действия анализа, синтеза, установления аналогий.

Возраст: ступень начального обучения (9-11 лет).

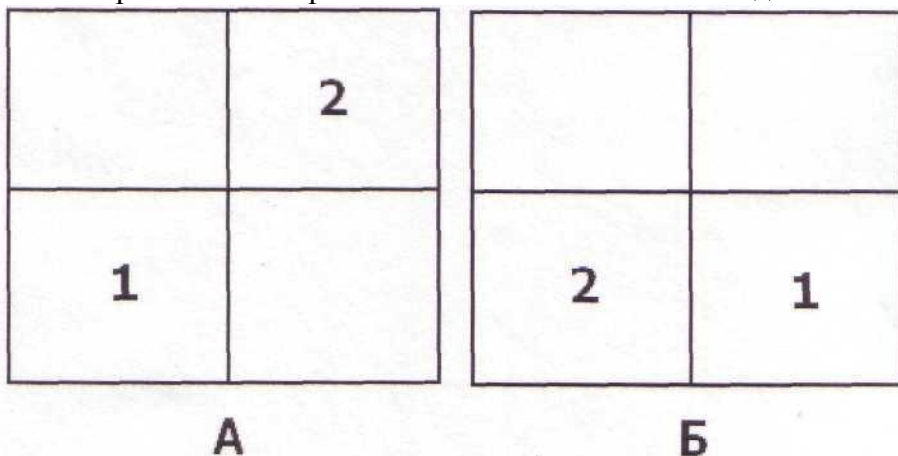
Форма и ситуация оценивания: групповая и индивидуальная форма.

Далеко не всегда имеет место разработка программы действий. В этом случае каждое действие планируется и сразу же выполняется. Поэтому последующие действия планируются только после выполнения предыдущих. Такая форма планирования квалифицируется как последовательно-частичное планирование. В других случаях разрабатываются и сопоставляются разные варианты всей последовательности требуемых действий. При этом предыдущие действия выполняются лишь после того, как будут намечены все последующие действия. Такая форма планирования квалифицируется как предварительно-целостное планирование.

Для диагностики поискового планирования можно использовать тип задач, в которых для достижения результата требуется выполнить ряд действий. В этом случае можно будет различить уровни развития планирования у детей в зависимости от того, какое количество действий (до выполнения) способен наметить ребенок.

К такому типу относятся задачи «слон—ладья». Смысл их заключается в том, чтобы некоторое расположение объектов преобразовать в другое за определенное количество действий по определенным правилам.

Например, расположение цифр в квадрате «А» нужно преобразовать в расположение тех же цифр, указанное в квадрате «Б» за два действия по следующему правилу: любая цифра за одно действие может переместиться прямо или наискось только в соседнюю свободную клетку:



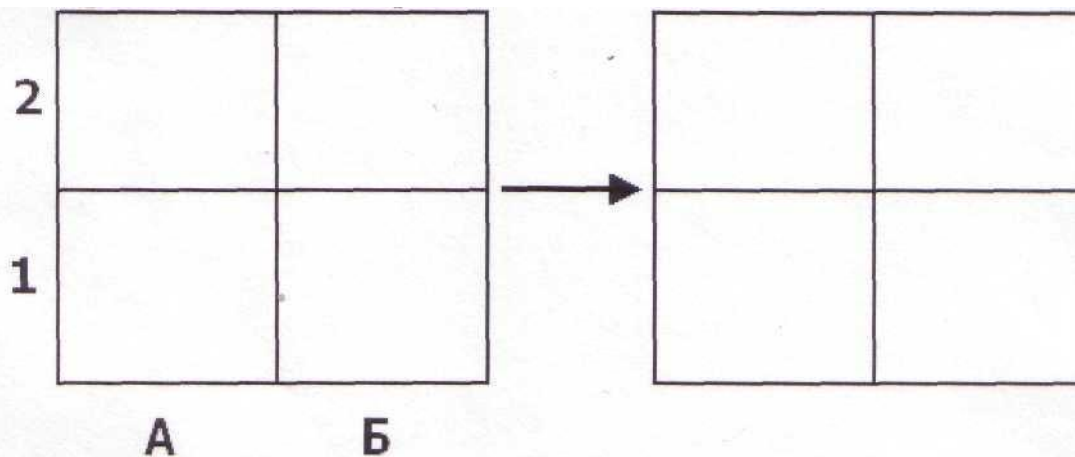
В данной задаче первое действие состоит в перемещении по прямой (ходом шахматной фигуры «ладья») цифры «1», а второе действие связано с перемещением в соседнюю свободную клетку наискось (ходом шахматной фигуры «слон») цифры «2». Усложнение условий планирования при решении

таких задач связано как с увеличением числа требуемых операций, так и с возрастанием числа клеток и числа перемещающихся объектов.

Групповое диагностическое исследование для определения различий в планировании у младших школьников строится следующим образом.

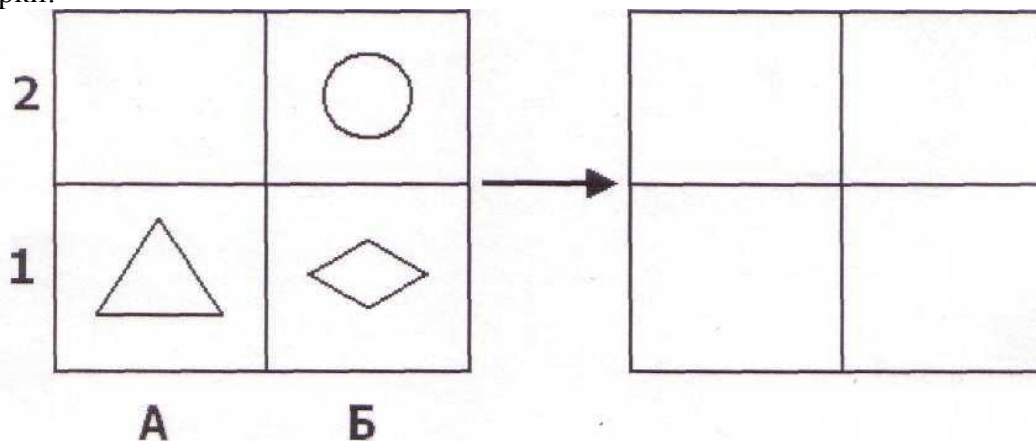
1. Психолог, проводящий диагностическое занятие, приходит в класс с комплектом бланков и с чистыми листами бумаги для записи решения задач: на этих листах каждый ребенок пишет свою фамилию и ставит дату проведения занятия.

2. Пока дети подписывают чистые листы, психолог чертит на классной доске два четырехклеточных квадрата:

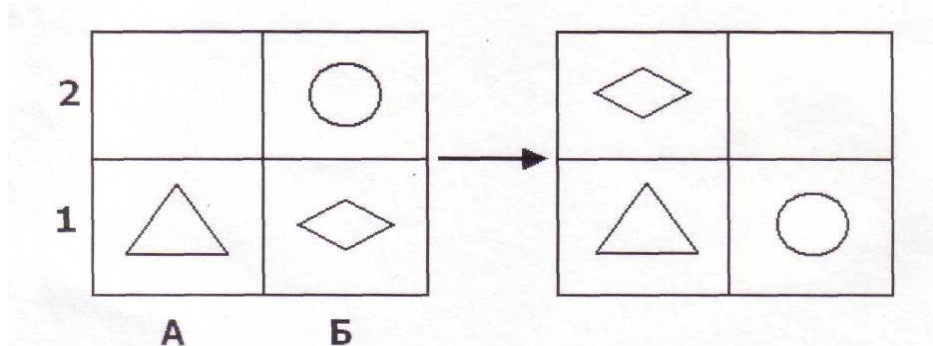


3. Детям говорится: «Сегодня мы будем решать интересные задачи. Посмотрите на эти два квадрата. Каждая клетка в квадрате имеет свое название, которое состоит из буквы и цифры. Эта клетка (следует указать нижнюю левую клетку) называется А1, а эта клетка (указывается правая нижняя) называется Б1, а эти две клетки (верхние две клетки квадрата) называются А2 и Б2».

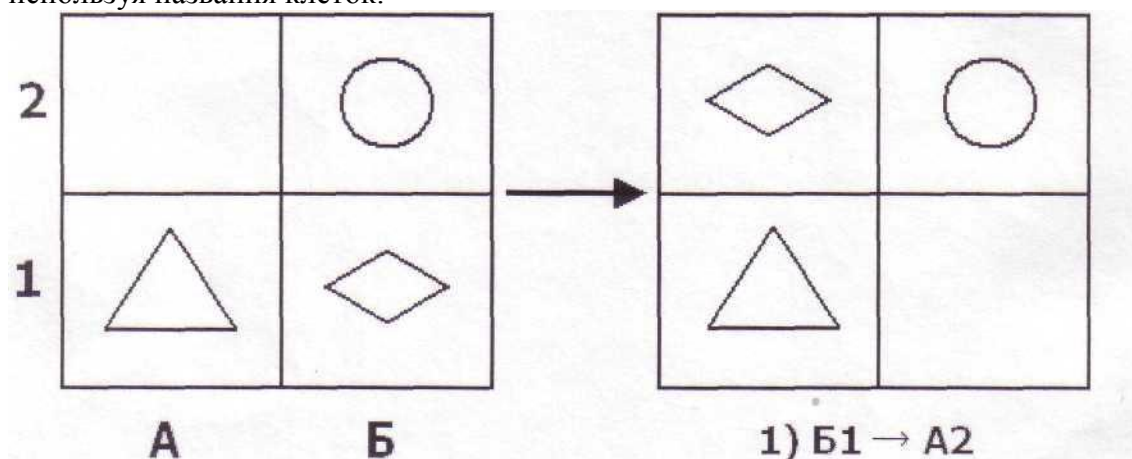
4. «Теперь решим такую интересную задачу. Сначала три фигурки — круг, треугольник и ромб — были в таких клетках», — психолог рисует указанные фигурки:



«А потом фигурки поменяли свои места и оказались в других клетках», — психолог рисует фигурки в правом квадрате:



«Нам нужно угадать, узнать, какие два действия, два перемещения сделали фигурки, чтобы попасть в другие клетки. Чтобы решить эту задачу, нужно знать правило: любая фигурка может перемещаться только в свободную соседнюю клетку прямо или наискось. Кто скажет, какое было первое перемещение, какая фигурка первая передвинулась в свободную клетку?... Правильно, первое действие сделал ромб: из клетки Б1 он передвинулся наискось в клетку А2. Запишем это действие, используя названия клеток:



А какое будет второе действие?... Правильно, второе действие выполнил круг. Он передвинулся из клетки Б2 прямо в клетку Б1. Запишем второе действие рядом с первым:

1)Б1 →А2;2)Б2→Б1.

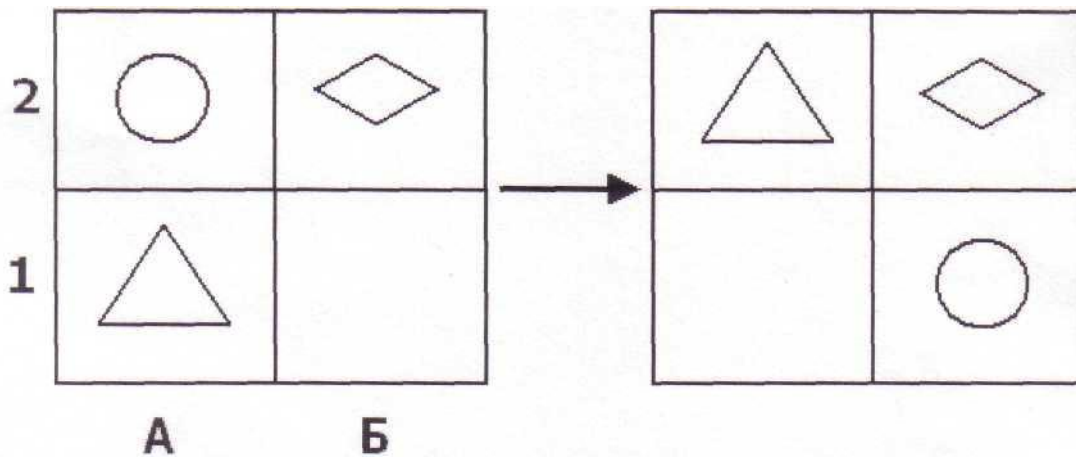
5. Вот так решаются задачи на перемещение фигурок из одних клеток в другие. Сейчас я раздам бланки с условиями задач, которые вы будете сегодня решать», — психолог раздает бланки, в каждом из которых даны 12 задач.

6. «Давайте посмотрим на лист с задачами. На самом верху есть задачи №1 и №2. В них нужно отгадать, найти два действия. Затем идут задачи №3 и №4 в них нужно найти 3 действия. Далее в задачах №5 и №6 нужно найти 4 действия, в задачах №7 и №8 нужно найти 5 действий, в задачах №9 и №10 — 6 действий, в задачах №11 и №12 — 7 действий.

7. Теперь попробуйте сами решить задачу №1 в два действия. Помните наше правило: фигурки перемещаются прямо и наискось в свободную клетку. Подумайте, как перемещались фигурки: какая фигурка передвинулась первой, какая передвинулась второй. Потом запишите эти два действия также, как мы это делали на доске: сначала номер задачи, потом первое действие и второе».

8. Дети решают задачу №1, психолог проходит по рядам и контролирует правильность записи решения.

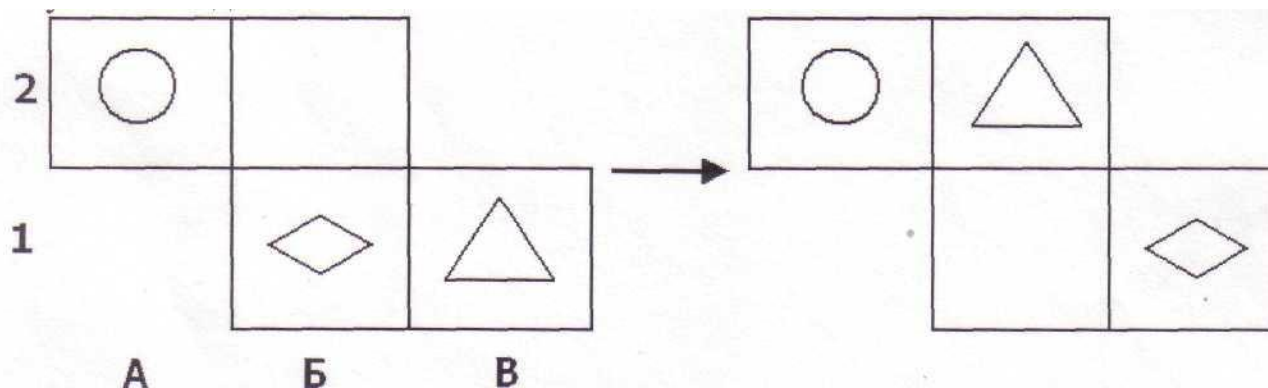
9. «Давайте проверим теперь решение задачи №1», — психолог на доске рисует условие задачи № 1:



Кто скажет решение?... Верно, первое действие сделал круг, второе — треугольник: №1. 1) A2 → B1; 2) A1 → A2.

10. Теперь решайте задачу №2, — в ней тоже нужно найти 2 действия». Дети решают задачу, психолог контролирует работу детей.

11. «Давайте проверим решение задачи №2», — психолог рисует на доске условие задачи:



12. «Кто скажет решение этой задачи? Верно, первое действие: треугольник переместился из клетки B1 в B2. Запишем эти два действия:

№2. 1) B1 → B2; 2) B1 → B1.

13. Вот так решаются и записываются действия в наших задачах. Теперь сами и уже без проверки решайте все задачи подряд: №№3, 4 и т.д., кто сколько успеет. Только помните правило: фигурки перемещаются прямо и наискось в соседнюю свободную клетку. На бланке с задачами ничего писать нельзя: ни точки, ни линии. Нужно просто смотреть на условия задач и думать, какие перемещения сделали фигурки из одних клеток в другие». Последнее требование, — не касаться бланка ручкой или карандашом, — принципиально важно для диагностики планирования, поскольку проверяется развитие способности действовать «в уме», в мысленном плане, в представлении, т.е. без фиксирования промежуточных результатов на бумаге, например, в виде точки на клетке с той или иной фигуркой или проведения линий, указывающих на возможные перемещения фигурок.

14. На инструктирование детей отводится (в зависимости от возраста) 10-15 минут, а на самостоятельное решение задач №№ 3 - 12 должно быть потрачено ровно 20 минут. По истечении этого времени бланки и листы с ответами (кто сколько успел решить) собираются.

Критерии и уровни оценки планирования:

1. протяженность последовательности действий (количество действий), спланированная ребенком.

Обработка результатов

Результаты решения задач, находящиеся на листах бумаги с фамилиями детей, можно обрабатывать, сверяясь с ключом, где представлены правильные действия к каждой задаче.

Диагностическое задание включает задачи двух видов. К первому относятся задачи, решение которых может быть достигнуто с помощью частичного планирования, — это задачи №№ 1 и 2, —

поскольку выбор первого действия однозначен, и его наметка и выполнение не связаны с наметкой и выполнением второго действия.

Ко второму виду относятся задачи, решение которых предполагает осуществление целостного планирования, это задачи № 3 - 12, поскольку выбор первого действия неоднозначен. Последнее означает, что правильный выбор первого действия влияет на возможность решить задачу за требуемое число действий, и поэтому наметку первого действия следует проводить одновременно с наметкой всех остальных действий.

Уровни планирования:

1 - успешное решение задач № 3 и №4

2 – успешное решение задач №5 и №6

3 – успешное решение задач №6 и №7

4 – успешное решение задач №9 и № 10

5 – успешное решение задач № 11 и № 12

В целом, таким образом, проведение группового диагностического занятия с детьми 7-10 лет позволяет выделить тех, кто обладает либо только частным планированием (при решении лишь двух первых задач), либо разными уровнями развития целостного планирования, — при успешном решении, соответственно, задач №№ 1 - 4; 1 - 6; 1 - 8; 1 - 10

Сформированность универсального действия

общего приема решения задач

(по А.Р. Лурия, Л.С.Цветковой)

Цель: выявление сформированности общего приема решения задач.

Оцениваемые УУД: универсальное познавательное действие общего приема решения задач; логические действия.

Возраст: ступень начальной школы.

Известно, что процесс решения текстовых арифметических задач имеет сложное психологическое строение. Он начинается с анализа условия, в котором дана сформулированная в задаче цель, затем выделяются существенные связи, указанные в условии, и создается схема решения; после этого отыскиваются операции, необходимые для осуществления найденной схемы, и, наконец, полученный результат сличается с исходным условием задачи. Достижение нужного эффекта возможно лишь при постоянном контроле за выполняемыми операциями.

Трудности в решении задач учащимися в большинстве случаев связаны с недостаточно тщательным и планомерным анализом условий, с бесконтрольным построением неадекватных гипотез, с неоправданным применением стереотипных способов решения, которые нередко подменяют полноценный поиск нужной программы. Причиной ошибок нередко оказывается и недостаточное внимание к сличению хода решения с исходными условиями задачи и лишь иногда — затруднения в вычислениях.

Решение задачи является наиболее четко и полно выраженным интеллектуальной деятельностью. Внимательный анализ процесса решения задачи в различных условиях дает возможность описать структуру изменений этого процесса и выделить различные факторы, определяющие становление полноценной интеллектуальной деятельности.

Таким образом, анализ решения относительно элементарных арифметических задач является адекватным методом, позволяющим получить достаточно четкую информацию о структуре и особенностях интеллектуальной деятельности обучающихся и ее изменениях в ходе обучения.

А.Р. Лурия и Л.С.Цветкова предложили известный набор задач с постепенно усложняющейся структурой, который дает возможность последовательного изучения интеллектуальных процессов обучающихся.

1. Наиболее элементарную группу составляют простые задачи, в которых условие однозначно определяет алгоритм решения, типа  $a + b = x$  или  $a - b = x$ :

1.1. У Маши 5 яблок, а у Пети 4 яблока. Сколько яблок у них обоих?

1.2. Коля собрал 9 грибов, а Маша — на 4 гриба меньше, чем Коля. Сколько грибов собрала Маша?

1.3. В мастерскую привезли 47 сосновых и липовых досок. Липовых было 5 досок. Сколько привезли в мастерскую сосновых досок?

2. Простые инвертированные задачи типа  $a - x = a$  или  $x - a = b$ , существенно отличающиеся от задач первой группы своей психологической структурой:

- 2.1. У мальчика было 12 яблок; часть из них он отдал. У него осталось 8 яблок. Сколько яблок он отдал?
- 2.2. На дереве сидели птички. 3 птички улетели; осталось 5 птичек. Сколько птичек сидело на дереве?
3. Составные задачи, в которых само условие не определяет возможный ход решения, типа  $a + (a + b) = x$  или  $a + (a - b) = x$ :
- 3.1. У Маши 5 яблок, а у Кати на 2 яблока больше (меньше). Сколько яблок у них обеих?
- 3.2. У Пети 3 яблока, а у Васи — в 2 раза больше. Сколько яблок у них обоих?
4. Сложные составные задачи, алгоритм решения которых распадается на значительное число последовательных операций, каждая из которых вытекает из предыдущей, типа  $a + (a + b) + [(a + b) - c] = x$  или  $x = a \square b$ ;  $y = x/n$ ;  $z = x - y$ :
- 4.1. Сын собрал 15 грибов. Отец собрал на 25 грибов больше, чем сын. Мать собрала на 5 грибов меньше отца. Сколько всего грибов собрала вся семья?
- 4.2. У фермера было 20 га земли. С каждого гектара он снял по 3 тонны зерна.  $1/2$  зерна он продал. Сколько зерна осталось у фермера?
5. Сложные задачи с инвертированным ходом действий, одна из основных частей которых остается неизвестной и должна быть получена путем специальной серии операций и которые включают в свой состав звено с инвертированным ходом действий, типа  $a + b = x$ ;  $x - m = y$ ;  $y - b = z$ :
- 5.1. Сыну 5 лет. Через 15 лет отец будет в 3 раза старше сына. Сколько лет отцу сейчас?
6. Задачи на сличение двух уравнений и выделение специальной вспомогательной операции, являющейся исходной для правильного решения задачи, типа  $x + y = a$ ;  $nx + y = b$  или  $x + y + z = a$ ;  $x + y - b$ ;  $y + z - b$ :
- 6.1.1. Одна ручка и один букварь стоят 37 рублей. Две ручки и один букварь стоят 49 рублей. Сколько стоит отдельно одна ручка и один букварь?
- 6.1.2. Три мальчика поймали 11 кг рыбы. Улов первого и второго был 7 кг; улов второго и третьего — 6 кг. Сколько рыбы поймал каждый из мальчиков?
7. Конфликтные задачи, в которых алгоритм решения вступает в конфликт с каким-либо хорошо упроченным стереотипом решающего, и правильное решение которых возможно при условии преодоления этого стереотипа:
- 7.1.1. Отцу 49 лет. Он старше сына на 20 лет. Сколько лет им обоим?
- 7.1.2. Рабочий получал в получку 1200 рублей и отдавал жене 700 рублей. В сегодняшнюю получку он отдал жене на 100 рублей больше, чем всегда. Сколько денег у него осталось?
- 7.1.3. Длина карандаша 15 см; Тень длиннее карандаша на 45 см. Во сколько раз тень длиннее карандаша?
8. Типовые задачи, решение которых невозможно без применения какого-либо специального приема, носящего чисто вспомогательный характер. Это задачи на прямое (обратное) приведение к единице, на разность, на части, на пропорциональное деление:
- 8.1.1. 5 фломастеров стоят 30 рублей. Купили 8 таких фломастеров. Сколько денег заплатили?
- 8.1.2. Купили кисточек на 40 рублей. Сколько кисточек купили, если известно, что 3 таких кисточки стоят 24 рубля?
- 8.1.3. На двух полках было 18 книг. На одной из них было на 2 книги больше. Сколько книг было на каждой полке?
- 8.1.4. Пузырёк с пробкой стоят 11 копеек. Пузырёк на 10 копеек дороже пробки. Сколько стоит пузырёк и сколько стоит пробка?
- 8.1.5. В двух карманах лежало 27 копеек. В левом кармане было в 8 раз больше денег, чем в другом. Сколько денег было в каждом кармане?
- 8.1.6. Трое подростков получили за посадку деревьев 2500 рублей. Первый посадил 75 деревьев, второй — на 45 больше первого, а третий — на 65 меньше второго. Сколько денег получил каждый?
9. Усложненные типовые задачи типа  $[(x - a) + (x - b) + m = x]$ ;  $[nx + ky = b]$ ;  $[x - y = c]$ :
- 9.1.1. Двое мальчиков хотели купить книгу. Одному не хватало для ее покупки 7 рублей, другому не хватало 5 рублей. Они сложили свои деньги, но им все равно не хватило 3 рублей. Сколько стоит книга?
- 9.1.2. По двору бегали куры и кролики. Сколько было кур, если известно, что кроликов было на 6 больше, а у всех вместе было 66 лап?



Все задачи (в зависимости от степени обучения испытуемых) предлагаются для устного решения арифметическим (не алгебраическим) способом. Допускаются записи плана (хода) решения, вычислений, графический анализ условия. Учащийся должен рассказать, как он решал задачу, доказать, что полученный ответ правилен.

Существенное место в исследовании особенностей развития интеллектуальной деятельности имеет анализ того, как испытуемый приступает к решению задачи, и в каком виде строится у него ориентировочная основа деятельности. Необходимо обратить внимание на то, как учащийся составляет план или общую схему решения задачи, как составление предварительного плана относится к дальнейшему ходу ее решения. Кроме того, важным является анализ осознания проделанного пути и коррекции допущенных ошибок. Также достаточно важным является фиксация обучающей помощи при затруднениях уроков учащегося и анализ того, как он пользуется помощью, насколько продуктивно взаимодействует со взрослым.

Методика «Нахождение схем к задачам»

(по Рябинкиной)

Цель: методика позволяет определить умение ученика выделять тип задачи и способ ее решения.

Оцениваемые УУД: моделирование, познавательные логические и знаково-символические действия, регулятивное действие оценивания и планирования; сформированность учебно-познавательных мотивов (действие смыслообразования).

Возраст: ступень начального образования (7-9 лет).

Форма и ситуация оценивания: фронтальный опрос или индивидуальная работа с детьми.

Инструкция: «Найди правильную схему к каждой задаче. В схемах числа обозначены буквами». Предлагаются следующие задачи.

1. Миша сделал 6 флажков, а Коля на 3 флажка больше. Сколько флажков сделал Коля?

2. На одной полке 4 книги, а на другой на 7 книг больше. Сколько книг на двух полках?

3. На одной остановке из автобуса вышло 5 человек, а на другой вышли 4 человека. Сколько человек вышли из автобуса на двух остановках?

4. На велогонке стартовали 10 спортсменов. Во время соревнования со старта сошли 3 спортсмена. Сколько велосипедистов пришли к финишу?

5. В первом альбоме 12 марок, во втором — 8 марок. Сколько марок в двух альбомах?

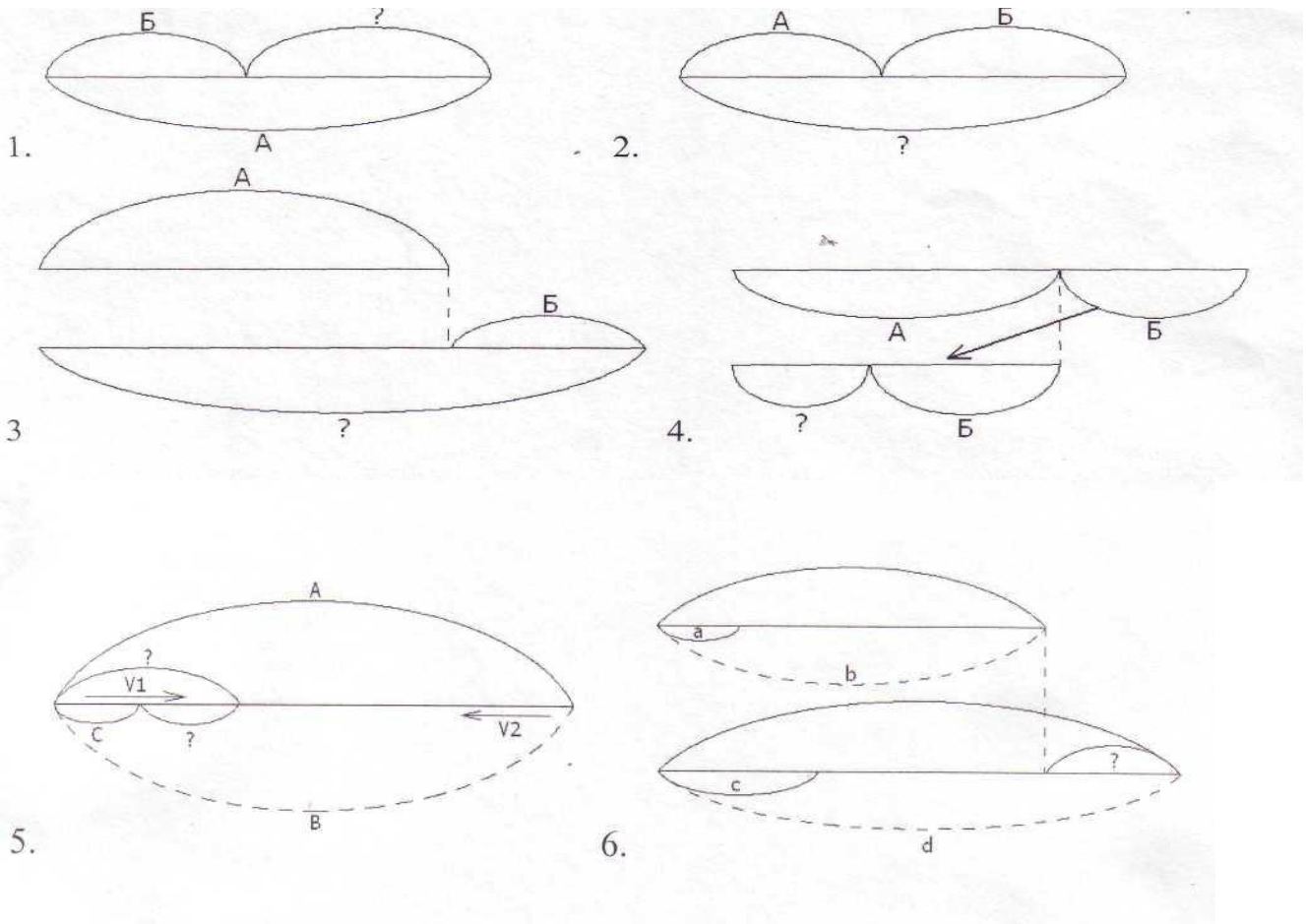
6. Маша нашла 7 лисичек, а Таня — на 3 лисички больше. Сколько грибов нашла Таня?

7. У зайчика было 11 морковок. Он съел 5 морковок утром. Сколько морковок осталось у зайчика на обед?

8. На первой клумбе росло 5 тюльпанов, на второй — на 4 тюльпана больше, чем на первой. Сколько тюльпанов росло на двух клумбах?

9. У Лены 15 тетрадей. Она отдала 3 тетради брату, и у них стало тетрадей поровну. Сколько тетрадей было у брата?

10. В первом гараже было 8 машин. Когда из него во второй гараж переехали две машины, в гаражах стало машин поровну. Сколько машин было во втором гараже?



#### 4. Коммуникативные действия

2.4.1. Коммуникативные действия, направленные на учет позиции собеседника (партнера)(интеллектуальный аспект общения)

«Левая и правая стороны» (Пиаже, 1997).

Оцениваемые УУД: действия, направленные на учет позиции собеседника (партнера)

Возраст: ступень дошкольного образования, 1 класс (6.5 – 8 лет.)

Форма (ситуация оценивания): индивидуальное обследование ребенка

Метод оценивания: беседа

Описание задания: ребенку, сидящему перед ведущим обследование взрослым, задают вопросы, на которые он должен ответить как словесно, так и в форме действия.

Материал: два хорошо знакомых детям (чтобы не привлекать их внимание) предмета, например, монета и карандаш.

Инструкция:

1.«Покажи мне свою правую руку. Левую. Покажи мне правую ногу. Левую».

2.«Покажи мне мою левую руку. Правую. Покажи мне мою левую ногу. Правую. [Эти вопросы ставятся взрослым, сидящим или стоящим лицом к лицу с ребенком.]»

Вариант: два ребенка ставятся спиной друг к другу. «Не оборачиваясь, покажи левую руку одноклассника. Правую. Дотронься до его (ее) левой ноги. Правой.

3. «[На столе перед ребенком монета и карандаш: монета с левой стороны от карандаша по отношению к ребенку.] Карандаш слева или справа? А монета?»

4. «[Ребенок сидит напротив взрослого, у которого в правой руке монета, а в левой руке карандаш.] Ты видишь эту монету? Где она у меня, в левой или в правой руке? А карандаш?»

Критерии оценивания:

-понимание возможности различных позиций и точек зрения, ориентация на позицию других людей, отличную от собственной,

-соотнесение характеристик или признаков предметов с особенностями точки зрения наблюдателя, координация разных пространственных позиций.

Показатели уровня выполнения задания:

Низкий уровень: ребенок отвечает неправильно во всех четырех пробах.

Средний уровень: правильные ответы только в 1-й и 3-й пробах; ребенок правильно определяет стороны относительно своей позиции, но не учитывает позиции, отличной от своей.

Высокий уровень: на все вопросы во всех четырех пробах ребенок отвечает правильно, т.е. учитывает отличия позиции другого человека.

«Братья и сестры» (Пиаже, 1997).

Оцениваемые УУД: коммуникативные действия, направленные на учет позиции собеседника (партнера)

Возраст: ступень дошкольного образования, 1 класс (6.5 – 8 лет.)

Форма (ситуация оценивания): индивидуальное обследование ребенка

Метод оценивания: беседа

Инструкция:

1. «В семье моих знакомых два брата — Саша и Володя. Сколько братьев у Саши? А у Володи?»
2. «У девочки Наташи есть две сестры — Оля и Маша. Сколько сестер у Оли? А у Маши?»
3. «Сколько сестер в этой семье?»

Критерии оценивания:

-понимание возможности различных позиций и точек зрения, ориентация на позицию других людей, отличную от собственной,

-координация разных точек зрения.

Показатели уровня выполнения задания:

Низкий уровень: ребенок занимает эгоцентрическую позицию: неправильные ответы во всех трех пробах.

Средний уровень: правильные ответы в 1-й или 1-й и 2-й пробах; ребенок правильно учитывает отношения принадлежности, может стать на точку зрения одного из персонажей, но не координирует разные точки зрения.

Высокий уровень: правильные ответы во всех трех пробах, ребенок учитывает позиции других людей и координирует их.

«Ваза с яблоками» (модифицированная проба Ж.Пиаже; Флейвелл, 1967).

Оцениваемые УУД: действия, направленные на учет позиции собеседника (партнера)

Возраст: ступень начальной школы

Форма (ситуация оценивания): групповая работа с детьми

Метод оценивания: анализ детских рисунков

Описание задания: детям раздаются бланки с текстом задания и рисунками.

Материал: бланк задания и четыре разноцветных карандаша (можно фломастера): красный, желтый, зеленый и розовый.

Инструкция (текст задания на бланке):

На занятии в кружке рисования за квадратным столом сидят четверо школьников – Настя, Люба, Денис и Егор. Они рисуют разноцветные яблоки, лежащие в вазе в центре стола (рис. 1.: ваза с красным, желтым, зеленым и розовым яблоком). Раскрась и подпиши рисунок каждого из четырех художников (рис. 2: четыре рамки с одинаковыми изображениями вазы с не закрасненными яблоками) Настя

Люба Денис

Егор

Рис. 1.




Рис. 2.

Критерии оценивания:

- понимание возможности различных позиций и точек зрения (преодоление эгоцентризма), ориентация на позиции других людей, отличные от собственной,
- соотнесение характеристик или признаков предметов с особенностями точки зрения наблюдателя, координация разных пространственных позиций.

Показатели уровня выполнения задания:

Низкий уровень: ребенок не учитывает различие точек зрения наблюдателей: рисунки одинаковые или яблоки закрашены в случайном порядке и не соответствуют позиции художника.

Средний уровень: частично правильный ответ: ребенок понимает наличие разных точек зрения, но не любую точку зрения может правильно представить и учесть: по крайней мере на двух из четырех рисунков расположение яблок соответствует точке зрения художника.

Высокий уровень: ребенок четко ориентируется на особенности пространственной позиции наблюдателей: на всех четырех рисунках расположение яблок соответствует позиции художников.

Методика «Кто прав?»

(модифицированная методика Цукерман Г.А. и др., [1992])

Оцениваемые УУД: действия, направленные на учет позиции собеседника (партнера)

Возраст: степень начальной школы

Форма (ситуация оценивания): индивидуальное обследование ребенка

Метод оценивания: беседа

Описание задания: ребенку, сидящему перед ведущим обследование взрослым, дается по очереди текст трех заданий и задаются вопросы.

Материал: три карточки с текстом заданий.

Инструкция: «Прочитай по очереди текст трех маленьких рассказов и ответь на поставленные вопросы».

Задание 1. «Петя нарисовал Змея Горыныча и показал рисунок друзьям. Володя сказал: «Вот здорово!». А Саша воскликнул: «Фу, ну и страшилище!» Как ты думаешь, кто из них прав? Почему так сказал Саша? А Володя? О чем подумал Петя? Что Петя ответит каждому из мальчиков? Что бы ты ответил на месте Саши и Володи? Почему?»

Задание 2. «После школы три подруги решили готовить уроки вместе. «Сначала решим задачи по математике, - сказала Наташа». «Нет, начать надо с упражнения по русскому языку, - предложила Катя» «А вот и нет, вначале надо выучить стихотворение, - возразила Ира». Как ты думаешь, кто из них прав? Почему? Как объясняла свой выбор каждая из девочек? Как им лучше поступить?»

Задание 3. «Две сестры пошли выбирать подарок своему маленькому братишке к первому дню его рождения. «Давай купим ему это лото», - предложила Лена. «Нет, лучше подарить самокат», - возразила Аня. Как ты думаешь, кто из них прав? Почему? Как объясняла свой выбор каждая из девочек? Как им лучше поступить? А что бы предложил подарить ты? Почему?»

Критерии оценивания:

- понимание возможности различных позиций и точек зрения (преодоление эгоцентризма), ориентация на позиции других людей, отличные от собственной,

- понимание возможности разных оснований для оценки одного и того же предмета, понимание относительности оценок или подходов к выбору,

- учет разных мнений и умение обосновать собственное,

- учет разных потребностей и интересов.

Показатели уровня выполнения задания:

Низкий уровень: ребенок не учитывает возможность разных оснований для оценки одного и того же предмета (например, изображенного персонажа и качества самого рисунка в 1-м задании) или выбора (2-е и 3-е задания); соответственно, исключает возможность разных точек зрения: ребенок принимает сторону одного из персонажей, считая иную позицию однозначно неправильной.

Средний уровень: частично правильный ответ: ребенок понимает возможность разных подходов к оценке предмета или ситуации и допускает, что разные мнения по-своему справедливы либо ошибочны, но не может обосновать свои ответы.

Высокий уровень: ребенок демонстрирует понимание относительности оценок и подходов к выбору, учитывает различие позиций персонажей и может высказать и обосновать свое собственное мнение.

Коммуникативные действия, направленные

на организацию и осуществление сотрудничества (кооперацию)

Задание «Рукавички» (Г.А. Цукерман,)

Оцениваемые УУД: коммуникативные действия по согласованию усилий в процессе организации и осуществления сотрудничества (кооперация)

Возраст: ступень дошкольного образования, 1 класс (6.5 – 8 лет.)

Форма (ситуация оценивания): работа учащихся в классе парами.

Метод оценивания: наблюдение за взаимодействием и анализ результата.

Описание задания: Детям, сидящим парами, дают по одному изображению рукавички и просят украсить их так, чтобы они составили пару, т.е. были бы одинаковыми.

Инструкция: «Дети, перед Вами лежат две нарисованные рукавички и карандаши. Рукавички надо украсить так, чтобы получилась пара, - для этого они должны быть одинаковыми. Вы сами можете придумать узор, но сначала надо договориться между собой, какой узор рисовать, а потом приступать к рисованию».

Материал: Каждая пара учеников получает изображение рукавиц (на правую и левую руку) и по одинаковому набору карандашей.

Критерии оценивания:

-продуктивность совместной деятельности оценивается по степени сходства узоров на рукавичках;  
-умение детей договариваться, приходить к общему решению, умение убеждать, аргументировать и т.д.;

-взаимный контроль по ходу выполнения деятельности: замечают ли дети друг у друга отступления от первоначального замысла, как на них реагируют;

-взаимопомощь по ходу рисования,

-эмоциональное отношение к совместной деятельности: позитивное (работают с удовольствием и интересом), нейтральное (взаимодействуют друг с другом в силу необходимости) или отрицательное (игнорируют друг друга, ссорятся и др.).

Показатели уровня выполнения задания:

1) низкий уровень – в узорах явно преобладают различия или вообще нет сходства; дети не пытаются договориться или не могут прийти к согласию, настаивают на своем;

2) средний уровень – сходство частичное: отдельные признаки (цвет или форма некоторых деталей) совпадают, но имеются и заметные отличия;

3) высокий уровень – рукавички украшены одинаковым или весьма похожим узором; дети активно обсуждают возможный вариант узора; приходят к согласию относительно способа раскрашивания рукавичек; сравнивают способы действия и координируют их, строя совместное действие; следят за реализацией принятого замысла.

Задание «Совместная сортировка» (Бурменская, 2007)

Оцениваемые УУД: коммуникативные действия по согласованию усилий в процессе организации и осуществления сотрудничества (кооперация)

Возраст: ступень начальной школы

Форма (ситуация оценивания): работа учащихся в классе парами

Метод оценивания: наблюдение за взаимодействием и анализ результата

Описание задания: детям, сидящим парами, дается набор фишек для их сортировки (распределения между собой) согласно заданным условиям.

Инструкция: «Дети, перед Вами лежит набор разных фишек. Пусть одному(ой) из Вас будут принадлежать красные и желтые фишки, а другому(ой) круглые и треугольные. Действуя вместе, нужно разделить фишки по принадлежности, т.е. разделить их между собой, разложив на отдельные кучки. Сначала нужно договориться, как это делать. В конце надо написать на листочке бумаги, как Вы разделили фишки и почему именно так».

Материал: Каждая пара учеников получает набор из 25 картонных фишек (по 5 желтых, красных, зеленых, синих и белых фигур разной формы: круглых, квадратных, треугольных, овальных и ромбовидных) и лист бумаги для отчета.

Критерии оценивания:

-продуктивность совместной деятельности оценивается по правильности распределения полученных фишек;

- умение договариваться в ситуации столкновения интересов (необходимость разделить фишки, одновременно принадлежащие обоим детям), способность находить общее решение,
- способность сохранять доброжелательное отношение друг к другу в ситуации конфликта интересов,
- умение аргументировать свое предложение, убеждать и уступать;
- взаимоконтроль и взаимопомощь по ходу выполнения задания,
- эмоциональное отношение к совместной деятельности: позитивное (дети работают с удовольствием и интересом), нейтральное (взаимодействуют друг с другом в силу необходимости) или отрицательное (игнорируют друг друга, ссорятся и др.).

Показатели уровня выполнения задания:

- 1) низкий уровень – задание вообще не выполнено или фишки разделены произвольно, с нарушением заданного правила; дети не пытаются договориться или не могут прийти к согласию, настаивают на своем, конфликтуют или игнорируют друг друга;
- 2) средний уровень – задание выполнено частично: правильно выделены фишки, принадлежащие каждому ученику в отдельности, но договориться относительно четырех общих элементов и 9 «лишних» (ничьих) детям не удается; в ходе выполнения задания трудности детей связаны с неумением аргументировать свою позицию и слушать партнера;
- 3) высокий уровень – в итоге фишки разделены на четыре кучки: 1) общую, где объединены элементы, принадлежащие одновременно обоим ученикам, т.е. красные и желтые круги и треугольники (4 фишки); 2) кучка с красными и желтыми овалами, ромбами и квадратами одного ученика (6 фишек) и 3) кучка с синими, белыми и зелеными кругами и треугольниками (6 фишек) и, наконец, 4) кучка с «лишними» элементами, которые не принадлежат никому (9 фишек – белые, синие и зеленые квадраты, овалы и ромбы). Решение достигается путем активного обсуждения и сравнения различных возможных вариантов распределения фишек; согласия относительно равных «прав» на обладание четырьмя фишками; дети контролируют действия друг друга в ходе выполнения задания.

Коммуникативно-речевые действия по передаче

информации и отображению предметного содержания и условий деятельности (коммуникация как предпосылка интериоризации)

«Узор под диктовку» (Цукерман и др., 1992).

Оцениваемые УУД: умение выделить и отобразить в речи существенные ориентиры действия, а также передать (сообщить) их партнеру, планирующая и регулирующая функция речи

Возраст: ступень дошкольного образования, 1 класс (6.5 – 8 лет.)

Форма (ситуация оценивания): выполнение совместного задания в классе парами

Метод оценивания: наблюдение за процессом совместной деятельности и анализ результата.

Описание задания: двоих детей усаживают друг напротив друга за стол, перегородженный экраном (ширмой), одному дается образец узора на карточке, другому — фишки, из которых этот узор надо выложить. Первый ребенок диктует, как выкладывать узор, второй — действует по его инструкции. Ему разрешается задавать любые вопросы, но нельзя смотреть на узор. После выполнения задания дети меняются ролями, выкладывая новый узор того же уровня сложности. Для тренировки вначале детям разрешается ознакомиться с материалами и сложить один-два узора по образцу.

Материал: набор из трех белых и трех цветных квадратных фишек (одинаковых по размеру), четыре карточки с образцами узоров (рис. 3), экран (ширма).




Рис. 3

Инструкция: «Сейчас мы будем складывать картинки по образцу. Но делать это мы будем не как обычно, а вдвоем, под диктовку друг друга. Для этого один из Вас получит карточку с образцом узора, а другой — фишки (квадраты), из которых этот узор надо выложить. Один будет диктовать, как выкладывать узор, второй — выполнять его инструкции. Можно задавать

любые вопросы, но смотреть на узор нельзя. Сначала диктует один, потом другой, - Вы поменяетесь ролями. А для начала давайте потренируемся, как надо складывать узор».

Критерии оценивания:

-продуктивность совместной деятельности оценивается по сходству выложенных узоров с образцами;

-способность строить понятные для партнера высказывания, учитывающие, что он знает и видит, а что нет; в данном случае достаточно точно, последовательно и полно указать ориентиры действия по построению узора;

-умение задавать вопросы, чтобы с их помощью получить необходимые сведения от партнера по деятельности;

-способы взаимного контроля по ходу выполнения деятельности и взаимопомощи;

-эмоциональное отношение к совместной деятельности: позитивное (работают с удовольствием и интересом), нейтральное (взаимодействуют друг с другом в силу необходимости), негативное.

Показатели уровня выполнения задания:

1) низкий уровень – узоры не построены или не похожи на образцы; указания не содержат необходимых ориентиров или формулируются непонятно; вопросы не по существу или формулируются непонятно для партнера;

2) средний уровень – имеется хотя бы частичное сходство узоров с образцами; указания отражают часть необходимых ориентиров; вопросы и ответы позволяют получить недостающую информацию; частичное взаимопонимание;

3) высокий уровень – узоры соответствуют образцам; в процессе активного диалога дети достигают взаимопонимания и обмениваются необходимой и достаточной информацией для построения узоров; доброжелательно следят за реализацией принятого замысла и соблюдением правил.

Задание «Дорога к дому» (модифицированное задание «Архитектор-строитель», Возрастно-психологическое консультирование..., 2007).

Оцениваемые УУД: умение выделить и отобразить в речи существенные ориентиры действия, а также передать (сообщить) их партнеру, планирующая и регулирующая функция речи

Возраст: степень начальной школы

Форма (ситуация оценивания): выполнение совместного задания в классе парами.

Метод оценивания: наблюдение за процессом совместной деятельности и анализ результата

Описание задания: двоих детей усаживают друг напротив друга за стол, перегороденный экраном (ширмой). Одному дается карточка с изображением пути к дому (рис. 4), другому — карточка с ориентирами-точками (рис. 5). Первый ребенок диктует, как надо идти, чтобы достичь дома, второй — действует по его инструкции. Ему разрешается задавать любые вопросы, но нельзя смотреть на карточку с изображением дороги. После выполнения задания дети меняются ролями, намечая новый путь к дому (рис. 6).

Материал: набор из двух карточек с изображением пути к дому (рис. 5 и 6) и двух карточек с ориентирами-точками (рис. 4), карандаш или ручка, экран (ширма).




Рис. 4.

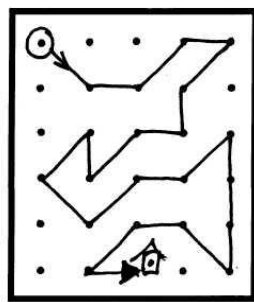


Рис. 5.

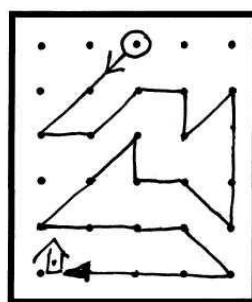


Рис. 6.

Инструкция: «Сейчас мы будем складывать картинки по образцу. Но делать это мы будем не как обычно, а вдвоем, под диктовку друг друга. Для этого один из Вас получит карточку с изображением дороги к дому, а другой — карточку, на которой эту дорогу надо нарисовать. Один будет диктовать, как идет дорога, второй — следовать его инструкциям. Можно задавать любые вопросы, но смотреть

на карточку с дорогой нельзя. Сначала диктует один, потом другой, - Вы меняетесь ролями. А для начала давайте решим, кто будет диктовать, а кто – рисовать?»

Критерии оценивания:

-продуктивность совместной деятельности оценивается по степени сходства нарисованных дорожек с образцами;

-способность строить понятные для партнера высказывания, учитывающие, что он знает и видит, а что нет; в данном случае достаточно точно, последовательно и полно указать ориентиры траектории дороги;

-умение задавать вопросы, чтобы с их помощью получить необходимые сведения от партнера по деятельности;

-способы взаимного контроля по ходу выполнения деятельности и взаимопомощи;

-эмоциональное отношение к совместной деятельности: позитивное (работают с удовольствием и интересом), нейтральное (взаимодействуют друг с другом в силу необходимости), негативное.

Показатели уровня выполнения задания:

1) низкий уровень – узоры не построены или не похожи на образцы; указания не содержат необходимых ориентиров или формулируются непонятно; вопросы не по существу или формулируются непонятно для партнера;

2) средний уровень – имеется хотя бы частичное сходство узоров с образцами; указания отражают часть необходимых ориентиров; вопросы и ответы формулируются расплывчато и позволяют получить недостающую информацию лишь отчасти; достигается частичное взаимопонимание;

3) высокий уровень – узоры соответствуют образцам; в процессе активного диалога дети достигают взаимопонимания и обмениваются необходимой и достаточной информацией для построения узоров, в частности, указывают номера рядов и столбцов точек, через которые пролегает дорога; в конце по собственной инициативе сравнивают результат (нарисованную дорогу) с образцом.

## **2.2. Программы отдельных учебных предметов, курсов.**

### **2.2.1. Общие положения**

Начальная школа — самоценный, принципиально новый этап в жизни ребёнка: начинается систематическое обучение в образовательном учреждении, расширяется сфера взаимодействия ребёнка с окружающим миром, изменяется социальный статус и увеличивается потребность в самовыражении.

Образование в начальной школе является базой, фундаментом всего последующего обучения. В первую очередь это касается формирования универсальных учебных действий (УУД) в личностных, коммуникативных, познавательных, регулятивных сферах, обеспечивающих способность к организации самостоятельной учебной деятельности, а также при формировании ИКТ-компетентности обучающихся.

Уровень сформированности УУД в полной мере зависит от способов организации учебной деятельности и сотрудничества, познавательной, творческой, художественно-эстетической и коммуникативной деятельности школьников. Это определило необходимость выделить в учебных программах не только содержание знаний, но и содержание видов деятельности. Именно этот аспект программ дает основание для утверждения гуманистической, личностно ориентированной направленности процесса образования младших школьников.

Важным условием развития детской любознательности, потребности самостоятельного познания окружающего мира, познавательной активности и инициативности в начальной школе является создание развивающей образовательной среды, стимулирующей активные формы познания: наблюдение, опыты, учебный диалог и пр.

Рабочие программы учебных предметов, курсов, в том числе внеурочной деятельности должны обеспечивать достижение планируемых результатов освоения основной образовательной программы начального общего образования.

Рабочие программы отдельных учебных предметов, курсов, в том числе внеурочной деятельности разрабатываются на основе требований к результатам освоения основной образовательной программы начального общего образования с учетом программ, включенных в ее



структуру.

Рабочие программы учебных предметов, курсов содержат:

- 1) планируемые результаты освоения учебного предмета, курса;
- 2) содержание учебного предмета, курса;

3) тематическое планирование с указанием количества часов, отводимых на освоение каждой темы.

Рабочие программы курсов внеурочной деятельности содержат:

- 1) планируемые результаты освоения курса внеурочной деятельности;
- 2) содержание курса внеурочной деятельности ;
- 3) тематическое планирование.

Рабочие программы учебных предметов, курсов разработаны в соответствии с требованиями к результатам (личностным, метапредметным, предметным) освоения основной образовательной программы начального общего образования Федерального государственного образовательного стандарта начального общего образования, «Положением о РП» и с учётом указанных УМК.

## 2.2.2. Основное содержание учебных предметов

### 2.2.2.1. Русский язык

Виды речевой деятельности

**Слушание.** Осознание цели и ситуации устного общения. Адекватное восприятие звучащей речи. Понимание на слух информации, содержащейся в предъявляемом тексте, определение основной мысли текста, передаче его содержания по вопросам.

**Говорение.** Выбор языковых средств в соответствии с целями и условиями общения для эффективного решения коммуникативной задачи. Практическое овладение диалогической формой речи. Овладение умениями начать, поддержать, закончить разговор, привлечь внимание и т. П. Практическое овладение устными монологическими высказываниями в соответствии с учебной задачей (описание, повествование, рассуждение). Овладение нормами речевого этикета в ситуациях учебного и бытового общения (приветствие, прощание, извинение, благодарность, обращение с просьбой). Соблюдение орфоэпических норм и правильной интонации.

**Чтение.** Понимание учебного текста. Выборочное чтение с целью нахождения необходимого материала. Нахождение информации, заданной в тексте в явном виде. Формулирование простых выводов на основе информации, содержащейся в тексте. Интерпретация и обобщение содержащейся в тексте информации. *Анализ и оценка содержания, языковых особенностей и структуры текста.*

**Письмо.** Письмо букв, буквосочетаний, слогов, слов, предложений в системе обучения грамоте. Овладение разборчивым, аккуратным письмом с учётом гигиенических требований к этому виду учебной работы. Списывание, письмо под диктовку в соответствии с изученными правилами. Письменное изложение содержания прослушанного и прочитанного текста (подробное, выборочное). Создание небольших собственных текстов (сочинений) по интересной детям тематике (на основе впечатлений, литературных произведений, сюжетных картин, серий картин, просмотра фрагмента видеозаписи и т. П.).

Обучение грамоте

**Фонетика.** Звуки речи. Осознание единства звукового состава слова и его значения. Установление числа и последовательности звуков в слове. Сопоставление слов, различающихся одним или несколькими звуками.

Различение гласных и согласных звуков, гласных ударных и безударных, согласных твёрдых и мягких, звонких и глухих.

Слог как минимальная произносительная единица. Деление слов на слоги. Определение места ударения.

**Графика.** Различение звука и буквы: буква как знак звука. Овладение позиционным способом обозначения звуков буквами. Буквы гласных как показатель твёрдости—мягкости согласных звуков. Функция букв *е, ё, ю, я*. Мягкий знак как показатель мягкости предшествующего согласного звука.

Знакомство с русским алфавитом как последовательностью букв.

**Чтение.** Формирование навыка слогового чтения (ориентация на букву, обозначающую гласный звук). Плавное слоговое чтение и чтение целыми словами со скоростью, соответствующей индивидуальному темпу ребёнка. Осознанное чтение слов, словосочетаний, предложений и коротких текстов. Чтение с интонациями и паузами в соответствии со знаками препинания. Развитие осознанности и выразительности чтения на материале небольших текстов и стихотворений.

Знакомство с орфоэпическим чтением (при переходе к чтению целыми словами). Орфографическое чтение (проговаривание) как средство самоконтроля при письме под диктовку и при списывании.

**Письмо.** Усвоение гигиенических требований при письме. Развитие мелкой моторики пальцев и свободы движения руки. Развитие умения ориентироваться на пространстве листа в тетради и на пространстве классной доски.

Овладение начертанием письменных прописных (заглавных) и строчных букв. Письмо букв, буквосочетаний, слогов, слов, предложений с соблюдением гигиенических норм. Овладение разборчивым, аккуратным письмом. Письмо под диктовку слов и предложений, написание которых не расходится с их произношением. Усвоение приёмов и последовательности правильного списывания текста.

Понимание функции небуквенных графических средств: пробела между словами, знака переноса.

**Слово и предложение.** Восприятие слова как объекта изучения, материала для анализа. Наблюдение над значением слова.

Различение слова и предложения. Работа с предложением: выделение слов, изменение их порядка.

**Орфография.** Знакомство с правилами правописания и их применение:

- раздельное написание слов;
- обозначение гласных после шипящих (*ча—ща, чу—щу, жи—ши*);
- прописная (заглавная) буква в начале предложения, в именах собственных;
- перенос слов по слогам без стечения согласных;
- знаки препинания в конце предложения.

**Развитие речи.** Понимание прочитанного текста при самостоятельном чтении вслух и при его прослушивании. Составление небольших рассказов повествовательного характера по серии сюжетных картинок, материалам собственных игр, занятий, наблюдений.

Систематический курс

**Фонетика и орфоэпия.** Различение гласных и согласных звуков. Нахождение в слове ударных и безударных гласных звуков. Различение мягких и твёрдых согласных звуков, определение парных и непарных по твёрдости — мягкости согласных звуков. Различение звонких и глухих звуков, определение парных и непарных по звонкости—глухости согласных звуков. Определение качественной характеристики звука: гласный — согласный; гласный ударный — безударный; согласный твёрдый — мягкий, парный — непарный; согласный звонкий — глухой, парный — непарный. Деление слов на слоги. Ударение, произношение звуков и сочетаний звуков в соответствии с нормами современного русского литературного языка. *Фонетический разбор слова.*

**Графика.** Различение звуков и букв. Обозначение на письме твёрдости и мягкости согласных звуков. Использование на письме разделительных *ь* и *ъ*.

Установление соотношения звукового и буквенного состава слова в словах типа стол, конь; в словах с йотированными гласными *е, ё, ю, я*; в словах с непроизносимыми согласными.

Использование небуквенных графических средств: пробела между словами, знака переноса, абзаца.

Знание алфавита: правильное название букв, знание их последовательности. Использование алфавита при работе со словарями, справочниками, каталогами.

**Лексика.** Понимание слова как единства звучания и значения. Выявление слов, значение которых требует уточнения. Определение значения слова по тексту или уточнение значения с помощью толкового словаря. Представление об однозначных и многозначных словах, о прямом и переносном значении слова. Наблюдение за использованием в речи синонимов и антонимов.

**Состав слова (морфемика).** Овладение понятием «родственные (однокоренные) слова». Различение однокоренных слов и различных форм одного и того же слова. Различение однокоренных слов и синонимов, однокоренных слов и слов с омонимичными корнями. Выделение в словах с однозначно выделяемыми морфемами окончания, корня, приставки, суффикса. Различение

изменяемых и неизменяемых слов. *Представление о значении суффиксов и приставок. Образование однокоренных слов с помощью суффиксов и приставок. Разбор слова по составу.*

**Морфология.** Части речи; деление частей речи на самостоятельные и служебные.

Имя существительное. Значение и употребление в речи. Умение опознавать имена собственные. Различение имён существительных, отвечающих на вопросы «кто?» и «что?». Различение имён существительных мужского, женского и среднего рода. Изменение существительных по числам. Изменение существительных по падежам. Определение падежа, в котором употреблено имя существительное. *Различение падежных и смысловых (синтаксических) вопросов.* Определение принадлежности имён существительных к 1, 2, 3-му склонению. *Морфологический разбор имён существительных.*

Имя прилагательное. Значение и употребление в речи. Изменение прилагательных по родам, числам и падежам, кроме прилагательных на **-ий, -ья, -ов, -ин.** *Морфологический разбор имён прилагательных.*

Местоимение. Общее представление о местоимении. Личные местоимения, значение и употребление в речи. Личные местоимения 1, 2, 3-го лица единственного и множественного числа. Склонение личных местоимений.

Глагол. Значение и употребление в речи. Неопределённая форма глагола. Различение глаголов, отвечающих на вопросы «что сделать?» и «что делать?». Изменение глаголов по временам. Изменение глаголов по лицам и числам в настоящем и будущем времени (спряжение). Способы определения I и II спряжения глаголов (практическое овладение). Изменение глаголов прошедшего времени по родам и числам. *Морфологический разбор глаголов.*

Наречие. Значение и употребление в речи.

Предлог. Знакомство с наиболее употребительными предлогами. Функция предлогов: образование падежных форм имён существительных и местоимений. Отличие предлогов от приставок.

Союзы **и, а, но**, их роль в речи. Частица **не**, её значение.

**Синтаксис.** Различение предложения, словосочетания, слова (осознание их сходства и различий). Различение предложений по цели высказывания: повествовательные, вопросительные и побудительные; по эмоциональной окраске (интонации): восклицательные и невосклицательные.

Нахождение главных членов предложения: подлежащего и сказуемого. Различение главных и второстепенных членов предложения. Установление связи (при помощи смысловых вопросов) между словами в словосочетании и предложении.

Нахождение и самостоятельное составление предложений с однородными членами без союзов и с союзами **и, а, но**. Использование интонации перечисления в предложениях с однородными членами.

Различение простых и сложных предложений.

**Орфография и пунктуация.** Формирование орфографической зоркости, использование разных способов выбора написания в зависимости от места орфограммы в слове. Использование орфографического словаря.

Применение правил правописания:

- сочетания **жи—ши, ча—ща, чу—щу** в положении под ударением;
- сочетания **чк—чн, чт, щн**;
- перенос слов;
- прописная буква в начале предложения, в именах собственных;
- проверяемые безударные гласные в корне слова;
- парные звонкие и глухие согласные в корне слова;
- непроизносимые согласные;
- непроверяемые гласные и согласные в корне слова (на ограниченном перечне слов);
- гласные и согласные в неизменяемых на письме приставках;
- разделительные **ъ** и **ь**;
- мягкий знак после шипящих на конце имён существительных (**ночь, нож, рожь, мышь**);
- безударные падежные окончания имён существительных (кроме существительных на **-мя, -ий, -ья, -ье, -ия, -ов, -ин**);
- безударные окончания имён прилагательных;
- раздельное написание предлогов с личными местоимениями;

- *не* с глаголами;
- мягкий знак после шипящих на конце глаголов в форме 2-го лица единственного числа (*пишешь, учишь*);
- мягкий знак в глаголах в сочетании –ться;
- безударные личные окончания глаголов;
- раздельное написание предлогов с другими словами;
- знаки препинания в конце предложения: точка, вопросительный и восклицательный знаки;
- знаки препинания (запятая) в предложениях с однородными членами.

**Развитие речи.** Осознание ситуации общения: с какой целью, с кем и где происходит общение.

Практическое овладение диалогической формой речи. Выражение собственного мнения, его аргументация. Овладение основными умениями ведения разговора (начать, поддержать, закончить разговор, привлечь внимание и т. П.). Овладение нормами речевого этикета в ситуациях учебного и бытового общения (приветствие, прощание, извинение, благодарность, обращение с просьбой), в том числе при общении с помощью средств ИКТ. Особенности речевого этикета в условиях общения с людьми, плохо владеющими русским языком.

Практическое овладение устными монологическими высказываниями на определённую тему с использованием разных типов речи (описание, повествование, рассуждение).

Текст. Признаки текста. Смысловое единство предложений в тексте. Заглавие текста.

Последовательность предложений в тексте.

Последовательность частей текста (абзацев).

Комплексная работа над структурой текста: озаглавливание, корректирование порядка предложений и частей текста (абзацев).

План текста. Составление планов к данным текстам. Создание собственных текстов по предложенным планам.

Типы текстов: описание, повествование, рассуждение, их особенности.

Знакомство с жанрами письма и поздравления.

Создание собственных текстов и корректирование заданных текстов с учётом точности, правильности, богатства и выразительности письменной речи; *использование в текстах синонимов и антонимов.*

Знакомство с основными видами изложений и сочинений (без заучивания определений): изложения подробные и выборочные, изложения с элементами сочинения; сочинения-повествования, сочинения-описания, сочинения-рассуждения.

### 2.2.2.2. Литературное чтение

Виды речевой и читательской деятельности

**Аудирование (слушание).** Восприятие на слух звучащей речи (высказывание собеседника, чтение различных текстов). Адекватное понимание содержания звучащей речи, умение отвечать на вопросы по содержанию услышанного произведения, определение последовательности событий, осознание цели речевого высказывания, умение задавать вопрос по услышанному учебному, научно-познавательному и художественному произведению.

Чтение

**Чтение вслух.** Постепенный переход от слогового к плавному осмысленному правильному чтению целыми словами вслух (скорость чтения в соответствии с индивидуальным темпом чтения), постепенное увеличение скорости чтения. Установка на нормальный для читающего темп беглости, позволяющий ему осознать текст. Соблюдение орфоэпических и интонационных норм чтения. Чтение предложений с интонационным выделением знаков препинания. Понимание смысловых особенностей разных по виду и типу текстов, передача их с помощью интонирования.

**Чтение про себя.** Осознание смысла произведения при чтении про себя (доступных по объёму и жанру произведений). Определение вида чтения (изучающее, ознакомительное, просмотровое, выборочное). Умение находить в тексте необходимую информацию. Понимание особенностей разных видов чтения: факта, описания, дополнения высказывания и др.

**Работа с разными видами текста.** Общее представление о разных видах текста: художественный, учебный, научно-популярный — и их сравнение. Определение целей создания этих видов текста. Особенности фольклорного текста.

Практическое освоение умения отличать текст от набора предложений. Прогнозирование содержания книги по её названию и оформлению.

Самостоятельное определение темы, главной мысли, структуры текста; деление текста на смысловые части, их озаглавливание. Умение работать с разными видами информации.

Участие в коллективном обсуждении: умение отвечать на вопросы, выступать по теме, слушать выступления товарищей, дополнять ответы по ходу беседы, используя текст. Привлечение справочных и иллюстративно-изобразительных материалов.

**Библиографическая культура.** Книга как особый вид искусства. Книга как источник необходимых знаний. Первые книги на Руси и начало книгопечатания (общее представление). Книга учебная, художественная, справочная. Элементы книги: содержание или оглавление, титульный лист, аннотация, иллюстрации. Виды информации в книге: научная, художественная (с опорой на внешние показатели книги, её справочно-иллюстративный материал).

Типы книг (изданий): книга-произведение, книга-сборник, собрание сочинений, периодическая печать, справочные издания (справочники, словари, энциклопедии).

Выбор книг на основе рекомендованного списка, картотеки, открытого доступа к детским книгам в библиотеке. Алфавитный каталог. Самостоятельное пользование соответствующими возрасту словарями и справочной литературой.

**Работа с текстом художественного произведения.** Понимание заглавия произведения, его адекватное соотношение с содержанием. Определение особенностей художественного текста: своеобразие выразительных средств языка (с помощью учителя). Осознание того, что фольклор есть выражение общечеловеческих нравственных правил и отношений.

Понимание нравственного содержания прочитанного, осознание мотивации поведения героев, анализ поступков героев с точки зрения норм морали. Осознание понятия «Родина», представления о проявлении любви к Родине в литературе разных народов (на примере народов России). Схожесть тем, идей, героев в фольклоре разных народов. Самостоятельное воспроизведение текста с использованием выразительных средств языка: последовательное воспроизведение эпизода с использованием специфической для данного произведения лексики (по вопросам учителя), рассказ по иллюстрациям, пересказ.

Характеристика героя произведения с использованием художественно-выразительных средств данного текста. Нахождение в тексте слов и выражений, характеризующих героя и событие. Анализ (с помощью учителя), мотивы поступка персонажа. Сопоставление поступков героев по аналогии или по контрасту. Выявление авторского отношения к герою на основе анализа текста, авторских помет, имён героев.

Характеристика героя произведения. Портрет, характер героя, выраженные через поступки и речь.

Освоение разных видов пересказа художественного текста: подробный, выборочный и краткий (передача основных мыслей).

Подробный пересказ текста: определение главной мысли фрагмента, выделение опорных или ключевых слов, озаглавливание, подробный пересказ эпизода; деление текста на части, определение главной мысли каждой части и всего текста, озаглавливание каждой части и всего текста, составление плана в виде назывных предложений из текста, в виде вопросов, в виде самостоятельно сформулированного высказывания.

Самостоятельный выборочный пересказ по заданному фрагменту: характеристика героя произведения (отбор слов, выражений в тексте, позволяющих составить рассказ о герое), описание места действия (выбор слов, выражений в тексте, позволяющих составить данное описание на основе текста). Вычленение и сопоставление эпизодов из разных произведений по общности ситуаций, эмоциональной окраске, характеру поступков героев.

**Работа с учебными, научно-популярными и другими текстами.** Понимание заглавия произведения; адекватное соотношение с его содержанием. Определение особенностей учебного и научно-популярного текстов (передача информации). Понимание отдельных, наиболее общих особенностей текстов былин, легенд, библейских рассказов (по отрывкам или небольшим текстам). Знакомство с простейшими приёмами анализа различных видов текста: установление причинно-следственных связей. Определение главной мысли текста. Деление текста на части. Определение микротем. Ключевые или опорные слова. Построение алгоритма деятельности по воспроизведению

текста. Воспроизведение текста с опорой на ключевые слова, модель, схему. Подробный пересказ текста. Краткий пересказ текста (выделение главного в содержании текста).

Говорение (культура речевого общения)

Осознание диалога как вида речи. Особенности диалогического общения: понимать вопросы, отвечать на них и самостоятельно задавать вопросы по тексту; выслушивать, не перебивая, собеседника и в вежливой форме высказывать свою точку зрения по обсуждаемому произведению (учебному, научно-познавательному, художественному тексту). Доказательство собственной точки зрения с опорой на текст или собственный опыт. Использование норм речевого этикета в условиях внеучебного общения. Знакомство с особенностями национального этикета на основе фольклорных произведений.

Работа со словом (распознавание прямого и переносного значения слов, их многозначности), целенаправленное пополнение активного словарного запаса.

Монолог как форма речевого высказывания. Монологическое речевое высказывание небольшого объёма с опорой на авторский текст, по предложенной теме или в виде (форме) ответа на вопрос. Отражение основной мысли текста в высказывании. Передача содержания прочитанного или прослушанного с учётом специфики научно-популярного, учебного и художественного текста. Передача впечатлений (из повседневной жизни, от художественного произведения, произведения изобразительного искусства) в рассказе (описание, рассуждение, повествование). Самостоятельное построение плана собственного высказывания. Отбор и использование выразительных средств языка (синонимы, антонимы, сравнение) с учётом особенностей монологического высказывания.

Устное сочинение как продолжение прочитанного произведения, отдельных его сюжетных линий, короткий рассказ по рисункам либо на заданную тему.

Письмо (культура письменной речи)

Нормы письменной речи: соответствие содержания заголовку (отражение темы, места действия, характеров героев), использование выразительных средств языка (синонимы, антонимы, сравнение) в мини-сочинениях (повествование, описание, рассуждение), рассказ на заданную тему, отзыв.

Круг детского чтения

Произведения устного народного творчества разных народов России. Произведения классиков отечественной литературы XIX—XX вв., классиков детской литературы, произведения современной отечественной (с учётом многонационального характера России) и зарубежной литературы, доступные для восприятия младших школьников.

Представленность разных видов книг: историческая, приключенческая, фантастическая, научно-популярная, справочно-энциклопедическая литература; детские периодические издания (по выбору).

Основные темы детского чтения: фольклор разных народов, произведения о Родине, природе, детях, братьях наших меньших, добре и зле, юмористические произведения.

Литературоведческая пропедевтика (практическое освоение)

Нахождение в тексте, определение значения в художественной речи (с помощью учителя) средств выразительности: синонимов, антонимов, эпитетов, сравнений, метафор, гипербол.

Ориентировка в литературных понятиях: художественное произведение, художественный образ, искусство слова, автор (рассказчик), сюжет, тема; герой произведения: его портрет, речь, поступки, мысли; отношение автора к герою.

Общее представление о композиционных особенностях построения разных видов рассказывания: повествование (рассказ), описание (пейзаж, портрет, интерьер), рассуждение (монолог героя, диалог героев).

Прозаическая и стихотворная речь: узнавание, различение, выделение особенностей стихотворного произведения (ритм, рифма).

Фольклор и авторские художественные произведения (различение).

Жанровое разнообразие произведений. Малые фольклорные формы (колыбельные песни, потешки, пословицы и поговорки, загадки) — узнавание, различение, определение основного смысла. Сказки (о животных, бытовые, волшебные). Художественные особенности сказок: лексика, построение (композиция). Литературная (авторская) сказка.

Рассказ, стихотворение, басня — общее представление о жанре, особенностях построения и выразительных средствах.

Творческая деятельность обучающихся (на основе литературных произведений)

Интерпретация текста литературного произведения в творческой деятельности учащихся: чтение по ролям, инсценирование, драматизация; устное словесное рисование, знакомство с различными способами работы с деформированным текстом и использование их (установление причинно-следственных связей, последовательности событий: соблюдение этапности в выполнении действий); изложение с элементами сочинения, *создание собственного текста на основе художественного произведения (текст по аналогии), репродукций картин художников, по серии иллюстраций к произведению или на основе личного опыта.*

### 2.2.2.3. Иностранный язык

Предметное содержание речи

**Знакомство.** С одноклассниками, учителем, персонажами детских произведений: имя, возраст. Приветствие, прощание (с использованием типичных фраз речевого этикета).

**Я и моя семья.** Члены семьи, их имена, возраст, внешность, черты характера, увлечения/хобби. Мой день (распорядок дня, *домашние обязанности*). Покупки в магазине: одежда, обувь, основные продукты питания. Любимая еда. Семейные праздники: день рождения, Новый год/Рождество. Подарки.

**Мир моих увлечений.** Мои любимые занятия. Виды спорта и спортивные игры. *Мои любимые сказки.* Выходной день (*в зоопарке, цирке*), каникулы.

**Я и мои друзья.** Имя, возраст, внешность, характер, увлечения/хобби. Совместные занятия. Письмо зарубежному другу. Любимое домашнее животное: имя, возраст, цвет, размер, характер, что умеет делать.

**Моя школа.** Классная комната, учебные предметы, школьные принадлежности. Учебные занятия на уроках.

**Мир вокруг меня.** Мой дом/квартира/комната: названия комнат, их размер, предметы мебели и интерьера. Природа. *Дикие и домашние животные.* Любимое время года. Погода.

**Страна/страны изучаемого языка и родная страна.** Общие сведения: название, столица. Литературные персонажи популярных книг моих сверстников (имена героев книг, черты характера). *Небольшие произведения детского фольклора на изучаемом иностранном языке (рифмовки, стихи, песни, сказки).*

Некоторые формы речевого и неречевого этикета стран изучаемого языка в ряде ситуаций общения (в школе, во время совместной игры, в магазине).

Коммуникативные умения по видам речевой деятельности

В русле говорения

1. Диалогическая форма

Уметь вести:

- этикетные диалоги в типичных ситуациях бытового, учебно-трудового и межкультурного общения, в том числе при помощи средств телекоммуникации;

- диалог-расспрос (запрос информации и ответ на него);

- диалог — побуждение к действию.

2. Монологическая форма

Уметь пользоваться основными коммуникативными типами речи: описание, рассказ, *характеристика (персонажей).*

В русле аудирования

Воспринимать на слух и понимать:

- речь учителя и одноклассников в процессе общения на уроке и вербально/невербально реагировать на услышанное;

- небольшие доступные тексты в аудиозаписи, построенные в основном на изученном языковом материале, в том числе полученные с помощью средств коммуникации.

В русле чтения

Читать:

- вслух небольшие тексты, построенные на изученном языковом материале;
- про себя и понимать тексты, содержащие как изученный языковой материал, так и отдельные новые слова, находить в тексте необходимую информацию (имена персонажей, где происходит действие и т. Д.).

В русле письма

Владеть:

- умением выписывать из текста слова, словосочетания и предложения;
- основами письменной речи: писать по образцу поздравление с праздником, короткое личное письмо.

Языковые средства и навыки пользования ими

Немецкий язык

**Графика, каллиграфия, орфография.** Все буквы немецкого алфавита. Звуко-буквенные соответствия. Основные буквосочетания. Знаки транскрипции. Апостроф. Основные правила чтения и орфографии. Написание наиболее употребительных слов, вошедших в активный словарь.

**Фонетическая сторона речи.** Все звуки немецкого языка. Нормы произношения звуков немецкого языка (долгота и краткость гласных, оглушение звонких согласных в конце слога или слова, отсутствие смягчения согласных перед гласными). Дифтонги. Ударение в изолированном слове, фразе. Отсутствие ударения на служебных словах (артиклях, союзах, предлогах). Членение предложения на смысловые группы. Ритмико-интонационные особенности повествовательного, побудительного и вопросительного (общий и специальный вопросы) предложений. Интонация перечисления.

**Лексическая сторона речи.** Лексические единицы, обслуживающие ситуации общения в пределах тематики начальной школы, в объёме 500 лексических единиц для двустороннего (рецептивного и продуктивного) усвоения. Простейшие устойчивые словосочетания, оценочная лексика и речевые клише как элементы речевого этикета, отражающие культуру немецкоговорящих стран. Интернациональные слова (das Kino, die Fabrik). Начальные представления о способах словообразования: суффиксация (-er, -in, -chen, -lein, -tion, -ist); словосложение (das Lehrbuch); конверсия (das Lesen, die Kälte).

**Грамматическая сторона речи.** Основные коммуникативные типы предложений: повествовательное, побудительное, вопросительное. Общий и специальный вопросы. Вопросительные слова wer, was, wie, warum, wo, wohin, wann. Порядок слов в предложении. Утвердительные и отрицательные предложения. Простое предложение с простым глагольным сказуемым (Wir lesen gern.), составным именным сказуемым (Meine Familie ist groß.) и составным глагольным сказуемым (Ich lerne Deutsch sprechen.). Безличные предложения (Es ist kalt. Es schneit.). Побудительные предложения (Hilf mir bitte!). Предложения с оборотом Es gibt ... . Простые распространённые предложения. Предложения с однородными членами. Сложносочинённые предложения с союзами und, aber.

Грамматические формы изъявительного наклонения: Präsens, Futurum, Präteritum, Perfekt. Слабые и сильные глаголы. Вспомогательные глаголы haben, sein, werden. Глагол-связка sein. Модальные глаголы können, wollen, müssen, sollen. Неопределённая форма глагола (Infinitiv).

Существительные в единственном и множественном числе с определённым/неопределённым и нулевым артиклем. Склонение существительных.

Прилагательные в положительной, сравнительной и превосходной степени, образованные по правилам, и исключения.

Местоимения: личные, притяжательные и указательные (ich, du, er, mein, dieser, jener). Отрицательное местоимение kein.

Наречия времени: heute, oft, nie, schnell и др. Наречия, образующие степени сравнения не по правилам: gut, viel, gern.

Количественные числительные (до 100), порядковые числительные (до 30).

Наиболее употребительные предлоги: in, an, auf, hinter, haben, mit, über, unter, nach, zwischen, vor.

Социокультурная осведомлённость

В процессе обучения иностранному языку в начальной школе обучающиеся знакомятся: с названиями стран изучаемого языка; с некоторыми литературными персонажами популярных



детских произведений; с сюжетами некоторых популярных сказок, а также небольшими произведениями детского фольклора (стихами, песнями) на иностранном языке; с элементарными формами речевого и неречевого поведения, принятого в странах изучаемого языка.

Специальные учебные умения

Младшие школьники овладевают следующими специальными (предметными) учебными умениями и навыками:

- пользоваться двуязычным словарём учебника (в том числе транскрипцией), компьютерным словарём и экранном переводом отдельных слов;
- пользоваться справочным материалом, представленным в виде таблиц, схем, правил;
- вести словарь (словарную тетрадь);
- систематизировать слова, например по тематическому принципу;
- пользоваться языковой догадкой, например при опознавании интернационализмов;
- делать обобщения на основе структурно-функциональных схем простого предложения;
- опознавать грамматические явления, отсутствующие в родном языке, например артикли.

*Общеучебные умения и универсальные учебные действия*

В процессе изучения курса «Иностранный язык» младшие школьники:

- совершенствуют приёмы работы с текстом, опираясь на умения, приобретённые на уроках родного языка (прогнозировать содержание текста по заголовку, данным к тексту рисункам, списывать текст, выписывать отдельные слова и предложения из текста и т. П.);
- овладевают более разнообразными приёмами раскрытия значения слова, используя словообразовательные элементы; синонимы, антонимы; контекст;
- совершенствуют общеречевые коммуникативные умения, например начинать и завершать разговор, используя речевые клише; поддерживать беседу, задавая вопросы и переспрашивая;
- учатся осуществлять самоконтроль, самооценку;
- учатся самостоятельно выполнять задания с использованием компьютера (при наличии мультимедийного приложения).

Общеучебные и специальные учебные умения, а также социокультурная осведомлённость приобретаются учащимися в процессе формирования коммуникативных умений в основных видах речевой деятельности. Поэтому они **не выделяются** отдельно в тематическом планировании.

#### ***2.2.2.4. Математика и информатика.***

Числа и величины

Счёт предметов. Чтение и запись чисел от нуля до миллиона. Классы и разряды. Представление многозначных чисел в виде суммы разрядных слагаемых. Сравнение и упорядочение чисел, знаки сравнения.

Измерение величин; сравнение и упорядочение величин. Единицы массы (грамм, килограмм, центнер, тонна), вместимости (литр), времени (секунда, минута, час). Соотношения между единицами измерения однородных величин. Сравнение и упорядочение однородных величин. Доля величины (половина, треть, четверть, десятая, сотая, тысячная).

Арифметические действия

Сложение, вычитание, умножение и деление. Названия компонентов арифметических действий, знаки действий. Таблица сложения. Таблица умножения. Связь между сложением, вычитанием, умножением и делением. Нахождение неизвестного компонента арифметического действия. Деление с остатком.

Числовое выражение. Установление порядка выполнения действий в числовых выражениях со скобками и без скобок. Нахождение значения числового выражения. Использование свойств арифметических действий в вычислениях (перестановка и группировка слагаемых в сумме, множителей в произведении; умножение суммы и разности на число).

Алгоритмы письменного сложения, вычитания, умножения и деления многозначных чисел.

Способы проверки правильности вычислений (алгоритм, обратное действие, оценка достоверности, прикидки результата, вычисление на калькуляторе).

Работа с текстовыми задачами

Решение текстовых задач арифметическим способом. Задачи, содержащие отношения «больше (меньше) на.», «больше (меньше) в.». Зависимости между величинами, характеризующими процессы

движения, работы, купли-продажи и др. Скорость, время, путь; объём работы, время, производительность труда; количество товара, его цена и стоимость и др. Планирование хода решения задачи. Представление текста задачи (схема, таблица, диаграмма и другие модели).

Задачи на нахождение доли целого и целого по его доле.

Пространственные отношения. Геометрические фигуры

Взаимное расположение предметов в пространстве и на плоскости (выше—ниже, слева—справа, сверху—снизу, ближе—дальше, между и пр.). Распознавание и изображение геометрических фигур: точка, линия (кривая, прямая), отрезок, ломаная, угол, многоугольник, треугольник, прямоугольник, квадрат, окружность, круг. Использование чертёжных инструментов для выполнения построений. Геометрические формы в окружающем мире. Распознавание и называние: куб, шар, параллелепипед, пирамида, цилиндр, конус.

Геометрические величины

Геометрические величины и их измерение. Измерение длины отрезка. Единицы длины (мм, см, дм, м, км). Периметр. Вычисление периметра многоугольника.

Площадь геометрической фигуры. Единицы площади ( $\text{см}^2$ ,  $\text{дм}^2$ ,  $\text{м}^2$ ). Точное и приближённое измерение площади геометрической фигуры. Вычисление площади прямоугольника.

Работа с информацией

Сбор и представление информации, связанной со счётом (пересчётом), измерением величин; фиксирование, анализ полученной информации.

Построение простейших выражений с помощью логических связок и слов («и»; «не»; «если. То.»; «верно/неверно, что.»; «каждый»; «все»; «некоторые»); истинность утверждений.

Составление конечной последовательности (цепочки) предметов, чисел, геометрических фигур и др. по правилу. Составление, запись и выполнение простого алгоритма, плана поиска информации.

Чтение и заполнение таблицы. Интерпретация данных таблицы. Чтение столбчатой диаграммы. Создание простейшей информационной модели (схема, таблица, цепочка).

### 2.2.2.5. Окружающий мир

Человек и природа

Природа — это то, что нас окружает, но не создано человеком. Природные объекты и предметы, созданные человеком. Неживая и живая природа. Признаки предметов (цвет, форма, сравнительные размеры и др.). Примеры явлений природы: смена времён года, снегопад, листопад, перелёты птиц, смена времени суток, рассвет, закат, ветер, дождь, гроза.

Вещество — то, из чего состоят все природные объекты и предметы. Разнообразие веществ в окружающем мире. Примеры веществ: соль, сахар, вода, природный газ. Твёрдые тела, жидкости, газы. Простейшие практические работы с веществами, жидкостями, газами.

Звёзды и планеты. *Солнце — ближайшая к нам звезда, источник света и тепла для всего живого на Земле.* Земля — планета, общее представление о форме и размерах Земли. Глобус как модель Земли. Географическая карта и план. Материки и океаны, их названия, расположение на глобусе и карте. *Важнейшие природные объекты своей страны, района.* Ориентирование на местности. Компас.

Смена дня и ночи на Земле. Вращение Земли как причина смены дня и ночи. Времена года, их особенности (на основе наблюдений). *Обращение Земли вокруг Солнца как причина смены времён года.* Смена времён года в родном крае на основе наблюдений.

Погода, её составляющие (температура воздуха, облачность, осадки, ветер). Наблюдение за погодой своего края. *Предсказание погоды и его значение в жизни людей.*

Формы земной поверхности: равнины, горы, холмы, овраги (общее представление, условное обозначение равнин и гор на карте). Особенности поверхности родного края (краткая характеристика на основе наблюдений).

Водоёмы, их разнообразие (океан, море, река, озеро, пруд); использование человеком. Водоёмы родного края (названия, краткая характеристика на основе наблюдений).

Воздух — смесь газов. Свойства воздуха. Значение воздуха для растений, животных, человека.

Вода. Свойства воды. Состояния воды, её распространение в природе, значение для живых организмов и хозяйственной жизни человека. Круговорот воды в природе.

Полезные ископаемые, их значение в хозяйстве человека, бережное отношение людей к полезным ископаемым. Полезные ископаемые родного края (2—3 примера).

Почва, её состав, значение для живой природы и для хозяйственной жизни человека.

Растения, их разнообразие. Части растения (корень, стебель, лист, цветок, плод, семя). Условия, необходимые для жизни растения (свет, тепло, воздух, вода). Наблюдение роста растений, фиксация изменений. Деревья, кустарники, травы. Дикорастущие и культурные растения. Роль растений в природе и жизни людей, бережное отношение человека к растениям. Растения родного края, названия и краткая характеристика на основе наблюдений.

Грибы: съедобные и ядовитые. Правила сбора грибов.

Животные, их разнообразие. Условия, необходимые для жизни животных (воздух, вода, тепло, пища). Насекомые, рыбы, птицы, звери, их отличия. Особенности питания разных животных (хищные, растительноядные, всеядные). Размножение животных (насекомые, рыбы, птицы, звери). Дикие и домашние животные. Роль животных в природе и жизни людей, бережное отношение человека к животным. Животные родного края, их названия, краткая характеристика на основе наблюдений.

Лес, луг, водоём — единство живой и неживой природы (солнечный свет, воздух, вода, почва, растения, животные). Круговорот веществ. Взаимосвязи в природном сообществе: растения — пища и укрытие для животных; животные — распространители плодов и семян растений. Влияние человека на природные сообщества. Природные сообщества родного края (2—3 примера на основе наблюдений).

Природные зоны России: общее представление, основные природные зоны (климат, растительный и животный мир, особенности труда и быта людей, влияние человека на природу изучаемых зон, охрана природы).

Человек — часть природы. Зависимость жизни человека от природы. Этическое и эстетическое значение природы в жизни человека. Освоение человеком законов жизни природы посредством практической деятельности. Народный календарь (приметы, поговорки, пословицы), определяющий сезонный труд людей.

Положительное и отрицательное влияние деятельности человека на природу (в том числе на примере окружающей местности). Правила поведения в природе. Охрана природных богатств: воды, воздуха, полезных ископаемых, растительного и животного мира. Заповедники, национальные парки, их роль в охране природы. Красная книга России, её значение, отдельные представители растений и животных Красной книги. Посильное участие в охране природы. Личная ответственность каждого человека за сохранность природы.

Общее представление о строении тела человека. Системы органов (опорно-двигательная, пищеварительная, дыхательная, кровеносная, нервная, органы чувств), их роль в жизнедеятельности организма. Гигиена систем органов. Измерение температуры тела человека, частоты пульса. Личная ответственность каждого человека за состояние своего здоровья и здоровья окружающих его людей. Внимание, уважительное отношение к людям с ограниченными возможностями здоровья, забота о них.

Человек и общество

Общество — совокупность людей, которые объединены общей культурой и связаны друг с другом совместной деятельностью во имя общей цели. Духовно-нравственные и культурные ценности — основа жизнеспособности общества.

Человек — член общества, носитель и создатель культуры. Понимание того, как складывается и развивается культура общества и каждого его члена. Общее представление о вкладе в культуру человечества традиций и религиозных воззрений разных народов. Взаимоотношения человека с другими людьми. Культура общения с представителями разных национальностей, социальных групп: проявление уважения, взаимопомощи, умения прислушиваться к чужому мнению. *Внутренний мир человека: общее представление о человеческих свойствах и качествах.*

Семья — самое близкое окружение человека. Семейные традиции. Взаимоотношения в семье и взаимопомощь членов семьи. Оказание посильной помощи взрослым. Забота о детях, престарелых, больных — долг каждого человека. *Хозяйство семьи.* Родословная. Имена и фамилии членов семьи. Составление схемы родословного древа, истории семьи. Духовно-нравственные ценности в семейной культуре народов России и мира.

Младший школьник. Правила поведения в школе, на уроке. Обращение к учителю. Оценка великой миссии учителя в культуре народов России и мира. Классный, школьный коллектив, совместная учёба, игры, отдых. Составление режима дня школьника.

Друзья, взаимоотношения между ними; ценность дружбы, согласия, взаимной помощи. Правила взаимоотношений со взрослыми, сверстниками, культура поведения в школе и других общественных местах. Внимание к сверстникам, одноклассникам, плохо владеющим русским языком, помощь им в ориентации в учебной среде и окружающей обстановке.

Значение труда в жизни человека и общества. Трудолюбие как общественно значимая ценность в культуре народов России и мира. Профессии людей. Личная ответственность человека за результаты своего труда и профессиональное мастерство.

Общественный транспорт. Транспорт города или села. Наземный, воздушный и водный транспорт. Правила пользования транспортом. *Средства связи: почта, телеграф, телефон, электронная почта, аудио- и видеочаты, форум.*

Средства массовой информации: радио, телевидение, пресса, Интернет. Избирательность при пользовании средствами массовой информации в целях сохранения духовно- нравственного здоровья.

Наша Родина — Россия, Российская Федерация. Ценностно-смысловое содержание понятий «Родина», «Отечество», «Отчизна». Государственная символика России: Государственный герб России, Государственный флаг России, Государственный гимн России; правила поведения при прослушивании гимна. Конституция — Основной закон Российской Федерации. Права ребёнка.

Президент Российской Федерации — глава государства. Ответственность главы государства за социальное и духовно- нравственное благополучие граждан.

Праздник в жизни общества как средство укрепления общественной солидарности и упрочения духовно-нравственных связей между соотечественниками. Новый год, Рождество, День защитника Отечества, 8 Марта, День весны и труда, День Победы, День России, День защиты детей, День народного единства, День Конституции. Праздники и памятные даты своего региона. Оформление плаката или стенной газеты к общественному празднику.

Россия на карте, государственная граница России.

Москва — столица России. Святыни Москвы — святыни России. Достопримечательности Москвы: Кремль, Красная площадь, Большой театр и др. Характеристика отдельных исторических событий, связанных с Москвой (основание Москвы, строительство Кремля и др.). Герб Москвы. Расположение Москвы на карте.

Города России. Санкт-Петербург: достопримечательности (Зимний дворец, памятник Петру I — Медный всадник, *разводные мосты через Неву* и др.), города Золотого кольца России (по выбору). Святыни городов России. Главный город родного края: достопримечательности, история и характеристика отдельных исторических событий, связанных с ним.

Россия — многонациональная страна. Народы, населяющие Россию, их обычаи, характерные особенности быта (по выбору). Основные религии народов России: православие, ислам, иудаизм, буддизм. Уважительное отношение к своему и другим народам, их религии, культуре, истории. Проведение спортивного праздника на основе традиционных детских игр народов своего края.

Родной край — частица России. Родной город (населённый пункт), регион (область, край, республика): название, основные достопримечательности; музеи, театры, спортивные комплексы и пр. Особенности труда людей родного края, их профессии. Названия разных народов, проживающих в данной местности, их обычаи, характерные особенности быта. Важные сведения из истории родного края. Святыни родного края. Проведение дня памяти выдающегося земляка.

История Отечества. Счёт лет в истории. Наиболее важные и яркие события общественной и культурной жизни страны в разные исторические периоды: Древняя Русь, Московское государство, Российская империя, СССР, Российская Федерация. Картины быта, труда, духовно-нравственные и культурные традиции людей в разные исторические времена. Выдающиеся люди разных эпох как носители базовых национальных ценностей. Охрана памятников истории и культуры. Посильное участие в охране памятников истории и культуры своего края. Личная ответственность каждого человека за сохранность историко-культурного наследия своего края.

Страны и народы мира. Общее представление о многообразии стран, народов, религий на Земле. Знакомство с 3—4 (несколькими) странами (с контрастными особенностями): название, расположение на политической карте, столица, главные достопримечательности.

Правила безопасной жизни

Ценность здоровья и здорового образа жизни.

Режим дня школьника, чередование труда и отдыха в режиме дня; личная гигиена. Физическая культура, закаливание, игры на воздухе как условие сохранения и укрепления здоровья. Личная ответственность каждого человека за сохранение и укрепление своего физического и нравственного здоровья. Номера телефонов экстренной помощи. Первая помощь при лёгких травмах (*ушиб, порез, ожог, обморожении, перегреве*).

Дорога от дома до школы, правила безопасного поведения на дорогах, в лесу, на водоёме в разное время года. Правила пожарной безопасности, основные правила обращения с газом, электричеством, водой.

Правила безопасного поведения в природе.

Забота о здоровье и безопасности окружающих людей — нравственный долг каждого человека.

### **2.2.2.6. Основы религиозных культур и светской этики**

Основное содержание предметной области

Предметная область «Основы религиозных культур и светской этики» представляет собой единый комплекс структурно и содержательно связанных друг с другом учебных модулей, один из которых изучается по выбору родителей (законных представителей) обучающихся: «Основы православной культуры», «Основы исламской культуры», «Основы буддийской культуры», «Основы иудейской культуры», «Основы мировых религиозных культур», «Основы светской этики».

Основы православной культуры

Россия – наша Родина.

Введение в православную духовную традицию. Культура и религия. Во что верят православные христиане. Добро и зло в православной традиции. Золотое правило нравственности. Любовь к ближнему. Отношение к труду. Долг и ответственность. Милосердие и сострадание. Православие в России. Православный храм и другие святыни. Символический язык православной культуры: христианское искусство (иконы, фрески, церковное пение, прикладное искусство), православный календарь. Праздники. Христианская семья и её ценности.

Любовь и уважение к Отечеству. Патриотизм многонационального и многоконфессионального народа России.

Основы исламской культуры

Россия – наша Родина.

Введение в исламскую духовную традицию. Культура и религия. Пророк Мухаммад — образец человека и учитель нравственности в исламской традиции. Во что верят правоверные мусульмане. Добро и зло в исламской традиции. Золотое правило нравственности. Любовь к ближнему. Отношение к труду. Долг и ответственность. Милосердие и сострадание. Столпы ислама и исламской этики. Обязанности мусульман. Для чего построена и как устроена мечеть. Мусульманское летоисчисление и календарь. Ислам в России. Семья в исламе. Нравственные ценности ислама. Праздники исламских народов России: их происхождение и особенности проведения. Искусство ислама.

Любовь и уважение к Отечеству. Патриотизм многонационального и многоконфессионального народа России.

Основы буддийской культуры

Россия – наша Родина.

Введение в буддийскую духовную традицию. Культура и религия. Будда и его учение. Буддийские святыне. Будды и бодхисаттвы. Семья в буддийской культуре и её ценности. Буддизм в России. Человек в буддийской картине мира. Буддийские символы. Буддийские ритуалы. Буддийские святыни. Буддийские священные сооружения. Буддийский храм. Буддийский календарь. Праздники в буддийской культуре. Искусство в буддийской культуре.

Любовь и уважение к Отечеству. Патриотизм многонационального и многоконфессионального народа России.

## Основы иудейской культуры

Россия – наша Родина.

Введение в иудейскую духовную традицию. Культура и религия. Тора — главная книга иудаизма. Классические тексты иудаизма. Патриархи еврейского народа. Пророки и праведники в иудейской культуре. Храм в жизни иудеев. Назначение синагоги и её устройство. Суббота (Шабат) в иудейской традиции. Иудаизм в России. Традиции иудаизма в повседневной жизни евреев. Ответственное принятие заповедей. Еврейский дом. Знакомство с еврейским календарём: его устройство и особенности. Еврейские праздники: их история и традиции. Ценности семейной жизни в иудейской традиции.

Любовь и уважение к Отечеству. Патриотизм многонационального и многоконфессионального народа России.

## Основы мировых религиозных культур

Россия – наша Родина.

Культура и религия. Религии мира и их основатели. Священные книги религий мира. Хранители предания в религиях мира. Человек в религиозных традициях мира. Священные сооружения. Искусство в религиозной культуре. Религии России. Религия и мораль. Нравственные заповеди в религиях мира. Религиозные ритуалы. Обычаи и обряды. Религиозные ритуалы в искусстве. Календари религий мира. Праздники в религиях мира. Семья, семейные ценности. Долг, свобода, ответственность, учение и труд. Милосердие, забота о слабых, взаимопомощь, социальные проблемы общества и отношение к ним разных религий.

Любовь и уважение к Отечеству. Патриотизм многонационального и многоконфессионального народа России.

## Основы светской этики

Россия – наша Родина.

Культура и мораль. Этика и её значение в жизни человека. Праздники как одна из форм исторической памяти. Образцы нравственности в культурах разных народов. Государство и мораль гражданина. Образцы нравственности в культуре Отечества. Трудовая мораль. Нравственные традиции предпринимательства. Что значит быть нравственным в наше время? Высшие нравственные ценности, идеалы, принципы морали. Методика создания морального кодекса в школе. Нормы морали. Этикет. Образование как нравственная норма. Методы нравственного самосовершенствования.

Любовь и уважение к Отечеству. Патриотизм многонационального и многоконфессионального народа России.

### 2.2.2.7. Изобразительное искусство

#### Виды художественной деятельности

**Восприятие произведений искусства.** Особенности художественного творчества: художник и зритель. Образная сущность искусства: художественный образ, его условность, передача общего через единичное. Отражение в произведениях пластических искусств общечеловеческих идей о нравственности и эстетике: отношение к природе, человеку и обществу. Фотография и произведение изобразительного искусства: сходство и различия. Человек, мир природы в реальной жизни: образ человека, природы в искусстве. Представления о богатстве и разнообразии художественной культуры (на примере культуры народов России). Выдающиеся представители изобразительного искусства народов России (по выбору). Ведущие художественные музеи России (ГТГ, Русский музей, Эрмитаж) и региональные музеи. Восприятие и эмоциональная оценка шедевров национального, российского и мирового искусства. Представление о роли изобразительных (пластических) искусств в повседневной жизни человека, в организации его материального окружения.

**Рисунок.** Материалы для рисунка: карандаш, ручка, фломастер, уголь, пастель, мелки и т. Д. Приёмы работы с различными графическими материалами. Роль рисунка в искусстве: основная и вспомогательная. Красота и разнообразие природы, человека, зданий, предметов, выраженные средствами рисунка. Изображение деревьев, птиц, животных: общие и характерные черты.

**Живопись.** Живописные материалы. Красота и разнообразие природы, человека, зданий, предметов, выраженные средствами живописи. Цвет — основа языка живописи. Выбор средств

художественной выразительности для создания живописного образа в соответствии с поставленными задачами. Образы природы и человека в живописи.

**Скульптура.** Материалы скульптуры и их роль в создании выразительного образа. Элементарные приёмы работы с пластическими скульптурными материалами для создания выразительного образа (пластилин, глина — раскатывание, набор объёма, вытягивание формы). Объём — основа языка скульптуры. Основные темы скульптуры. Красота человека и животных, выраженная средствами скульптуры.

**Художественное конструирование и дизайн.** Разнообразие материалов для художественного конструирования и моделирования (пластилин, бумага, картон и др.). Элементарные приёмы работы с различными материалами для создания выразительного образа (пластилин — раскатывание, набор объёма, вытягивание формы; бумага и картон — сгибание, вырезание). Представление о возможностях использования навыков художественного конструирования и моделирования в жизни человека.

**Декоративно-прикладное искусство.** Истоки декоративно-прикладного искусства и его роль в жизни человека. Понятие о синтетичном характере народной культуры (украшение жилища, предметов быта, орудий труда, костюма; музыка, песни, хороводы; былины, сказания, сказки). Образ человека в традиционной культуре. Представления народа о мужской и женской красоте, отражённые в изобразительном искусстве, сказках, песнях. Сказочные образы в народной культуре и декоративно-прикладном искусстве. Разнообразие форм в природе как основа декоративных форм в прикладном искусстве (цветы, раскраска бабочек, переплетение ветвей деревьев, морозные узоры на стекле и т. Д.). Ознакомление с произведениями народных художественных промыслов в России (с учётом местных условий).

Азбука искусства. Как говорит искусство?

**Композиция.** Элементарные приёмы композиции на плоскости и в пространстве. Понятия: горизонталь, вертикаль и диагональ в построении композиции. Пропорции и перспектива. Понятия: линия горизонта, ближе — больше, дальше — меньше, загораживания. Роль контраста в композиции: низкое и высокое, большое и маленькое, тонкое и толстое, тёмное и светлое, спокойное и динамичное и т. Д. Композиционный центр (зрительный центр композиции). Главное и второстепенное в композиции. Симметрия и асимметрия.

**Цвет.** Основные и составные цвета. Тёплые и холодные цвета. Смешение цветов. Роль белой и чёрной красок в эмоциональном звучании и выразительности образа. Эмоциональные возможности цвета. Практическое овладение основами цветоведения. Передача с помощью цвета характера персонажа, его эмоционального состояния.

**Линия.** Многообразие линий (тонкие, толстые, прямые, волнистые, плавные, острые, закруглённые спиралью, летящие) и их знаковый характер. Линия, штрих, пятно и художественный образ. Передача с помощью линии эмоционального состояния природы, человека, животного.

**Форма.** Разнообразие форм предметного мира и передача их на плоскости и в пространстве. Сходство и контраст форм. Простые геометрические формы. Природные формы. Трансформация форм. Влияние формы предмета на представление о его характере. Силуэт.

**Объём.** Объём в пространстве и объём на плоскости. Способы передачи объёма. Выразительность объёмных композиций.

**Ритм.** Виды ритма (спокойный, замедленный, порывистый, беспокойный и т. Д.). Ритм линий, пятен, цвета. Роль ритма в эмоциональном звучании композиции в живописи и рисунке. Передача движения в композиции с помощью ритма элементов. Особая роль ритма в декоративно-прикладном искусстве.

Значимые темы искусства. О чём говорит искусство?

**Земля — наш общий дом.** Наблюдение природы и природных явлений, различение их характера и эмоциональных состояний. Разница в изображении природы в разное время года, суток, в различную погоду. Жанр пейзажа. Пейзажи разных географических широт. Использование различных художественных материалов и средств для создания выразительных образов природы. Постройки в природе: птичьи гнёзда, норы, улы, панцирь черепахи, домик улитки и т. Д.

Восприятие и эмоциональная оценка шедевров русского и зарубежного искусства, изображающих природу. Общность тематики, передаваемых чувств, отношения к природе в произведениях авторов

— представителей разных культур, народов, стран (например, А.К. Саврасов, И.И. Левитан, И. И. Шишкин, Н. К. Рерих, К. Моне, П. Сезанн, В. Ван Гог и др.).

Знакомство с несколькими наиболее яркими культурами мира, представляющими разные народы и эпохи (например, Древняя Греция, средневековая Европа, Япония или Индия). Роль природных условий в характере культурных традиций разных народов мира. Образ человека в искусстве разных народов. Образы архитектуры и декоративно-прикладного искусства.

**Родина моя — Россия.** Роль природных условий в характере традиционной культуры народов России. Пейзажи родной природы. Единство декоративного строя в украшении жилища, предметов быта, орудий труда, костюма. Связь изобразительного искусства с музыкой, песней, танцами, былинами, сказаниями, сказками. Образ человека в традиционной культуре. Представления народа о красоте человека (внешней и духовной), отражённые в искусстве. Образ защитника Отечества.

**Человек и человеческие взаимоотношения.** Образ человека в разных культурах мира. Образ современника. Жанр портрета. Темы любви, дружбы, семьи в искусстве. Эмоциональная и художественная выразительность образов персонажей, пробуждающих лучшие человеческие чувства и качества: доброту, сострадание, поддержку, заботу, героизм, бескорыстие и т. Д. Образы персонажей, вызывающие гнев, раздражение, презрение.

**Искусство дарит людям красоту.** Искусство вокруг нас сегодня. Использование различных художественных материалов и средств для создания проектов красивых, удобных и выразительных предметов быта, видов транспорта. Представление о роли изобразительных (пластических) искусств в повседневной жизни человека, в организации его материального окружения. Отражение в пластических искусствах природных, географических условий, традиций, религиозных верований разных народов (на примере изобразительного и декоративно-прикладного искусства народов России). Жанр натюрморта. Художественное конструирование и оформление помещений и парков, транспорта и посуды, мебели и одежды, книг и игрушек.

Опыт художественно-творческой деятельности

Участие в различных видах изобразительной, декоративно-прикладной и художественно-конструкторской деятельности.

Освоение основ рисунка, живописи, скульптуры, декоративно-прикладного искусства. Изображение с натуры, по памяти и воображению (натюрморт, пейзаж, человек, животные, растения).

Овладение основами художественной грамоты: композицией, формой, ритмом, линией, цветом, объёмом, фактурой.

Создание моделей предметов бытового окружения человека. Овладение элементарными навыками лепки и бумагопластики.

Выбор и применение выразительных средств для реализации собственного замысла в рисунке, живописи, аппликации, скульптуре, художественном конструировании.

Передача настроения в творческой работе с помощью цвета, тона, композиции, пространства, линии, штриха, пятна, объёма, фактуры материала.

Использование в индивидуальной и коллективной деятельности различных художественных техник и материалов: коллажа, граттажа, аппликации, компьютерной анимации, натурной мультипликации, фотографии, видеосъёмки, бумажной пластики, гуаши, акварели, пастели, восковых мелков, туши, карандаша, фломастеров, пластилина, глины, подручных и природных материалов.

Участие в обсуждении содержания и выразительных средств произведений изобразительного искусства, выражение своего отношения к произведению.

### 2.2.2.8. Музыка

1 класс

Мир музыкальных звуков

Классификация музыкальных звуков. Свойства музыкального звука: тембр, длительность, громкость, высота.

Содержание обучения по видам деятельности:

Восприятие и воспроизведение звуков окружающего мира во всем многообразии. Звуки окружающего мира; звуки шумовые и музыкальные. Свойства музыкального звука: тембр,



длительность, громкость, высота. Знакомство со звучанием музыкальных инструментов разной высоты и тембровой окраски (просмотр фрагментов видеозаписей исполнения на различных инструментах). Прослушивание фрагментов музыкальных произведений с имитацией звуков окружающего мира.

Игра на элементарных музыкальных инструментах в ансамбле. Первые опыты игры детей на инструментах, различных по способам звукоизвлечения, тембрам.

Пение попевок и простых песен. Разучивание попевок и простых народных песен и обработок народных песен, в том числе, зарубежных; песен из мультфильмов, детских кинофильмов, песен к праздникам. Формирование правильной певческой установки и певческого дыхания.

Ритм – движение жизни

Ритм окружающего мира. Понятие длительностей в музыке. Короткие и длинные звуки. Ритмический рисунок. Акцент в музыке: сильная и слабая доли.

Содержание обучения по видам деятельности:

Восприятие и воспроизведение ритмов окружающего мира. Ритмические игры. «Звучащие жесты» («инструменты тела»): хлопки, шлепки, щелчки, притопы и др. Осознание коротких и длинных звуков в ритмических играх: слоговая система озвучивания длительностей и их графическое изображение; ритмоинтонирование слов, стихов; ритмические «паззлы».

Игра в детском шумовом оркестре. Простые ритмические аккомпанементы к музыкальным произведениям.

Игра в детском шумовом оркестре: ложки, погремушки, трещотки, треугольники, колокольчики и др. Простые ритмические аккомпанементы к инструментальным пьесам (примеры: Д.Д. Шостакович «Шарманка», «Марш»; М.И. Глинка «Полька», П.И. Чайковский пьесы из «Детского альбома» и др.). Чередование коротких и длинных звуков; формирование устойчивой способности к равномерной пульсации; формирование ощущения сильной доли; чередование сильных и слабых долей. Использование «звучащих жестов» в качестве аккомпанемента к стихотворным текстам и музыкальным пьесам. Простые ритмические аккомпанементы к пройденным песням.

Мелодия – царица музыки

Мелодия – главный носитель содержания в музыке. Интонация в музыке и в речи. Интонация как основа эмоционально-образной природы музыки. Выразительные свойства мелодии. Типы мелодического движения. Аккомпанемент.

Содержание обучения по видам деятельности:

Слушание музыкальных произведений яркого интонационно-образного содержания. Примеры: Г. Свиридов «Ласковая просьба», Р. Шуман «Первая утрата», Л. Бетховен Симфония № 5 (начало), В.А. Моцарт Симфония № 40 (начало).

Исполнение песен с плавным мелодическим движением. Разучивание и исполнение песен с поступенным движением, повторяющимися интонациями. Пение по «лесенке»; пение с применением ручных знаков.

Музыкально-игровая деятельность – интонация-вопрос, интонация-ответ. Интонации музыкально-речевые: музыкальные игры «вопрос-ответ», «поставь точку в конце музыкального предложения» (пример, А.Н. Пахмутова «Кто пасется на лугу?»).

Освоение приемов игры мелодии на ксилофоне и металлофоне. Ознакомление с приемами игры на ксилофоне и металлофоне. Исполнение элементарных мелодий на ксилофоне и металлофоне с простым ритмическим аккомпанементом.

Музыкальные краски

Первоначальные знания о средствах музыкальной выразительности. Понятие контраста в музыке. Лад. Мажор и минор. Тоника.

Содержание обучения по видам деятельности:

Слушание музыкальных произведений с контрастными образами, пьес различного ладового наклонения. Пьесы различного образно-эмоционального содержания. Примеры: П.И. Чайковский «Детский альбом» («Болезнь куклы», «Новая кукла»); Р. Шуман «Альбом для юношества» («Дед Мороз», «Веселый крестьянин»). Контрастные образы внутри одного произведения. Пример: Л. Бетховен «Весело-грустно».

Пластическое интонирование, двигательная импровизация под музыку разного характера. «Создаем образ»: пластическое интонирование музыкального образа с применением «звучащих жестов»; двигательная импровизация под музыку контрастного характера.

Исполнение песен, написанных в разных ладах. Формирование ладового чувства в хоровом пении: мажорные и минорные краски в создании песенных образов. Разучивание и исполнение песен контрастного характера в разных ладах.

Игры-драматизации. Театрализация небольших инструментальных пьес контрастного ладового характера. Самостоятельный подбор и применение элементарных инструментов в создании музыкального образа.

Музыкальные жанры: песня, танец, марш

Формирование первичных аналитических навыков. Определение особенностей основных жанров музыки: песня, танец, марш.

Содержание обучения по видам деятельности:

Слушание музыкальных произведений, имеющих ярко выраженную жанровую основу. Песня, танец, марш в музыкальном материале для прослушивания и пения (в том числе, на основе пройденного материала): восприятие и анализ особенностей жанра. Двигательная импровизация под музыку с использованием простых танцевальных и маршевых движений.

Сочинение простых инструментальных аккомпанементов как сопровождения к песенной, танцевальной и маршевой музыке. Песня, танец, марш в музыкальном материале для инструментального музицирования: подбор инструментов и сочинение простых вариантов аккомпанемента к произведениям разных жанров.

Исполнение хоровых и инструментальных произведений разных жанров. Двигательная импровизация. Формирование навыков публичного исполнения на основе пройденного хоровой и инструментальной музыки разных жанров. Первые опыты концертных выступлений в тематических мероприятиях.

Музыкальная азбука или где живут ноты

Основы музыкальной грамоты. Нотная запись как способ фиксации музыкальной речи. Нотоносец, скрипичный ключ, нота, диез, бемоль. Знакомство с фортепианной клавиатурой: изучение регистров фортепиано. Расположение нот первой октавы на нотоносце и клавиатуре. Формирование зрительно-слуховой связи: ноты-клавиши-звуки. Динамические оттенки (форте, пиано).

Содержание обучения по видам деятельности:

Игровые дидактические упражнения с использованием наглядного материала. Освоение в игровой деятельности элементов музыкальной грамоты: нотоносец, скрипичный ключ, расположение нот первой октавы на нотоносце, диез, бемоль. Знакомство с фортепианной клавиатурой (возможно на основе клавиатуры синтезатора). Установление зрительно-слуховой и двигательной связи между нотами, клавишами, звуками; логика расположения клавиш: высокий, средний, низкий регистры; поступенное движение в диапазоне октавы.

Слушание музыкальных произведений с использованием элементарной графической записи. Развитие слухового внимания: определение динамики и динамических оттенков. Установление зрительно-слуховых ассоциаций в процессе прослушивания музыкальных произведений с характерным мелодическим рисунком (восходящее и нисходящее движение мелодии) и отражение их в элементарной графической записи (с использованием знаков – линии, стрелки и т.д.).

Пение с применением ручных знаков. Пение простейших песен по нотам. Разучивание и исполнение песен с применением ручных знаков. Пение разученных ранее песен по нотам.

Игра на элементарных музыкальных инструментах в ансамбле. Первые навыки игры по нотам.

Я – артист

Сольное и ансамблевое музицирование (вокальное и инструментальное). Творческое соревнование.

Содержание обучения по видам деятельности:

Исполнение пройденных хоровых и инструментальных произведений в школьных мероприятиях.

Командные состязания: викторины на основе изученного музыкального материала; ритмические эстафеты; ритмическое эхо, ритмические «диалоги».

Развитие навыка импровизации, импровизация на элементарных музыкальных инструментах с использованием пройденных ритмоформул; импровизация-вопрос, импровизация-ответ; соревнование солистов – импровизация простых аккомпанементов и ритмических рисунков.

Музыкально-театрализованное представление

Музыкально-театрализованное представление как результат освоения программы по учебному предмету «Музыка» в первом классе.

Содержание обучения по видам деятельности:

Совместное участие обучающихся, педагогов, родителей в подготовке и проведении музыкально-театрализованного представления. Разработка сценариев музыкально-театральных, музыкально-драматических, концертных композиций с использованием пройденного хорового и инструментального материала. Подготовка и разыгрывание сказок, театрализация песен. Участие родителей в музыкально-театрализованных представлениях (участие в разработке сценариев, подготовке музыкально-инструментальных номеров, реквизита и декораций, костюмов и т.д.). Создание музыкально-театрального коллектива: распределение ролей: «режиссеры», «артисты», «музыканты», «художники» и т.д.

2 класс

Народное музыкальное искусство. Традиции и обряды

Музыкальный фольклор. Народные игры. Народные инструменты. Годовой круг календарных праздников

Содержание обучения по видам деятельности:

Музыкально-игровая деятельность. Повторение и инсценирование народных песен, пройденных в первом классе. Разучивание и исполнение закличек, потешек, игровых и хороводных песен. Приобщение детей к игровой традиционной народной культуре: народные игры с музыкальным сопровождением. Примеры: «Каравай», «Яблонька», «Галка», «Зайка». Игры народного календаря: святочные игры, колядки, весенние игры (виды весенних хороводов – «змейка», «улитка» и др.).

Игра на народных инструментах. Знакомство с ритмической партитурой. Исполнение произведений по ритмической партитуре. Свободное дирижирование ансамблем одноклассников. Исполнение песен с инструментальным сопровождением: подражание «народному оркестру» (ложки, трещотки, гусли, шаркунки). Народные инструменты разных регионов.

Слушание произведений в исполнении фольклорных коллективов. Прослушивание народных песен в исполнении детских фольклорных ансамблей, хоровых коллективов (пример: детский фольклорный ансамбль «Зоренька», Государственный академический русский народный хор имени М.Е. Пятницкого и др.). Знакомство с народными танцами в исполнении фольклорных и профессиональных ансамблей (пример: Государственный ансамбль народного танца имени Игоря Моисеева; коллективы разных регионов России и др.).

Широка страна моя родная

Государственные символы России (герб, флаг, гимн). Гимн – главная песня народов нашей страны. Гимн Российской Федерации.

Мелодия. Мелодический рисунок, его выразительные свойства, фразировка. Многообразие музыкальных интонаций. Великие русские композиторы-мелодисты: М.И. Глинка, П.И. Чайковский, С.В. Рахманинов.

Содержание обучения по видам деятельности:

Разучивание и исполнение Гимна Российской Федерации. Исполнение гимна своей республики, города, школы. Применение знаний о способах и приемах выразительного пения.

Слушание музыки отечественных композиторов. Элементарный анализ особенностей мелодии. Прослушивание произведений с яркой выразительной мелодией. Примеры: М.И. Глинка «Патриотическая песня», П.И. Чайковский Первый концерт для фортепиано с оркестром (1 часть), С.В. Рахманинов «Вокализ», Второй концерт для фортепиано с оркестром (начало). Узнавание в прослушанных произведениях различных видов интонаций (призывная, жалобная, настойчивая и т.д.).

Подбор по слуху с помощью учителя пройденных песен с несложным (поступенным) движением. Освоение фактуры «мелодия-аккомпанемент» в упражнениях и пьесах для оркестра элементарных инструментов.

Игра на элементарных музыкальных инструментах в ансамбле. Развитие приемов игры на металлофоне и ксилофоне одной и двумя руками: восходящее и нисходящее движение; подбор по слуху с помощью учителя пройденных песен; освоение фактуры «мелодия-аккомпанемент» в упражнениях и пьесах для оркестра элементарных инструментов.

Музыкальное время и его особенности

Метроритм. Длительности и паузы в простых ритмических рисунках. Ритмоформулы. Такт. Размер.

Содержание обучения по видам деятельности:

Игровые дидактические упражнения с использованием наглядного материала. Восьмые, четвертные и половинные длительности, паузы. Составление ритмических рисунков в объеме фраз и предложений, ритмизация стихов.

Ритмические игры. Ритмические «паззлы», ритмическая эстафета, ритмическое эхо, простые ритмические каноны.

Игра на элементарных музыкальных инструментах в ансамбле. Чтение простейших ритмических партитур. Соло-тутти. Исполнение пьес на инструментах малой ударной группы: маракас, пандейра, коробочка (вуд-блок), блоктроммель, барабан, треугольник, реко-реко и др.

Разучивание и исполнение хоровых и инструментальных произведений с разнообразным ритмическим рисунком. Исполнение пройденных песенных и инструментальных мелодий по нотам.

Музыкальная грамота

Основы музыкальной грамоты. Расположение нот в первой-второй октавах. Интервалы в пределах октавы, выразительные возможности интервалов.

Содержание обучения по видам деятельности:

Чтение нотной записи. Чтение нот первой-второй октав в записи пройденных песен. Пение простых выученных попевок и песен в размере 2/4 по нотам с тактированием.

Игровые дидактические упражнения с использованием наглядного материала. Игры и тесты на знание элементов музыкальной грамоты: расположение нот первой-второй октав на нотном стане, обозначения длительностей (восьмые, четверти, половинные), пауз (четверти и восьмые), размера (2/4, 3/4, 4/4), динамики (форте, пиано, крещендо, диминуэндо). Простые интервалы: виды, особенности звучания и выразительные возможности.

Пение мелодических интервалов с использованием ручных знаков.

Прослушивание и узнавание в пройденном вокальном и инструментальном музыкальном материале интервалов (терция, кварта, квинта, октава). Слушание двухголосных хоровых произведений

Игра на элементарных музыкальных инструментах в ансамбле. Простое оstinatное сопровождение к пройденным песням, инструментальным пьесам с использованием интервалов (терция, кварта, квинта, октава). Ознакомление с приемами игры на синтезаторе.

«Музыкальный конструктор»

Мир музыкальных форм. Повторность и вариативность в музыке. Простые песенные формы (двухчастная и трехчастная формы). Вариации. Куплетная форма в вокальной музыке. Прогулки в прошлое. Классические музыкальные формы (Й. Гайдн, В.А. Моцарт, Л. Бетховен, Р. Шуман, П.И. Чайковский, С.С. Прокофьев и др.).

Содержание обучения по видам деятельности:

Слушание музыкальных произведений. Восприятие точной и вариативной повторности в музыке. Прослушивание музыкальных произведений в простой двухчастной форме (примеры: Л. Бетховен Багатели, Ф. Шуберт Экосезы); в простой трехчастной форме (примеры: П.И. Чайковский пьесы из «Детского альбома», Р. Шуман «Детские сцены», «Альбом для юношества», С.С. Прокофьев «Детская музыка»); в форме вариаций (примеры: инструментальные и оркестровые вариации Й. Гайдна, В.А. Моцарта, Л. Бетховена, М.И. Глинки); куплетная форма (песни и хоровые произведения).

Игра на элементарных музыкальных инструментах в ансамбле. Исполнение пьес в простой двухчастной, простой трехчастной и куплетной формах в инструментальном музицировании. Различные типы аккомпанемента как один из элементов создания контрастных образов.

Сочинение простейших мелодий. Сочинение мелодий по пройденным мелодическим моделям. Игра на ксилофоне и металлофоне сочиненных вариантов. «Музыкальная эстафета»: игра на

элементарных инструментах сочиненного мелодико-ритмического рисунка с точным и неточным повтором по эстафете.

Исполнение песен в простой двухчастной и простой трехчастной формах. Примеры: В.А. Моцарт «Колыбельная»; Л. Бетховен «Сурок»; Й. Гайдн «Мы дружим с музыкой» и др.

Жанровое разнообразие в музыке

Песенность, танцевальность, маршевость в различных жанрах вокальной и инструментальной музыки. Песенность как отличительная черта русской музыки. Средства музыкальной выразительности. Формирование первичных знаний о музыкально-театральных жанрах: путешествие в мир театра (театральное здание, театральный зал, сцена, за кулисами театра). Балет, опера.

Содержание обучения по видам деятельности:

Слушание классических музыкальных произведений с определением их жанровой основы. Элементарный анализ средств музыкальной выразительности, формирующих признаки жанра (характерный размер, ритмический рисунок, мелодико-интонационная основа). Примеры: пьесы из детских альбомов А.Т. Гречанинова, Г.В. Свиридова, А.И. Хачатуряна, «Детской музыки» С.С. Прокофьева, фортепианные прелюдии Д.Д. Шостаковича и др.).

Пластическое интонирование: передача в движении характерных жанровых признаков различных классических музыкальных произведений; пластическое и графическое моделирование метроритма («рисуем музыку»).

Создание презентации «Путешествие в мир театра» (общая панорама, балет, опера). Сравнение на основе презентации жанров балета и оперы. Разработка и создание элементарных макетов театральных декораций и афиш по сюжетам известных сказок, мультфильмов и др.

Исполнение песен кантиленного, маршевого и танцевального характера. Примеры: А. Спадавеккиа «Добрый жук», В. Шаинский «Вместе весело шагать», А. Островский «Пусть всегда будет солнце», песен современных композиторов.

Игра на элементарных музыкальных инструментах в ансамбле. Исполнение пьес различных жанров. Сочинение простых пьес с различной жанровой основой по пройденным мелодическим и ритмическим моделям для шумового оркестра, ансамбля элементарных инструментов.

Я – артист

Сольное и ансамблевое музицирование (вокальное и инструментальное). Творческое соревнование.

Разучивание песен к праздникам (Новый год, День Защитника Отечества, Международный день 8 марта, годовой круг календарных праздников и другие), подготовка концертных программ.

Содержание обучения по видам деятельности:

Исполнение пройденных хоровых и инструментальных произведений в школьных мероприятиях, посвященных праздникам, торжественным событиям.

Подготовка концертных программ, включающих произведения для хорового и инструментального (либо совместного) музицирования.

Участие в школьных, региональных и всероссийских музыкально-исполнительских фестивалях, конкурсах и т.д.

Командные состязания: викторины на основе изученного музыкального материала; ритмические эстафеты; ритмическое эхо, ритмические «диалоги» с применением усложненных ритмоформул.

Игра на элементарных музыкальных инструментах в ансамбле. Совершенствование навыка импровизации. Импровизация на элементарных музыкальных инструментах, инструментах народного оркестра, синтезаторе с использованием пройденных мелодических и ритмических формул. Соревнование солистов – импровизация простых аккомпанементов и мелодико-ритмических рисунков.

Музыкально-театрализованное представление

Музыкально-театрализованное представление как результат освоения программы во втором классе.

Содержание обучения по видам деятельности:

Совместное участие обучающихся, педагогов, родителей в подготовке и проведении музыкально-театрализованного представления. Разработка сценариев музыкально-театральных, музыкально-драматических, концертных композиций с использованием пройденного хорового и инструментального материала. Театрализованные формы проведения открытых уроков, концертов.

Подготовка и разыгрывание сказок, фольклорных композиций, театрализация хоровых произведений с включением элементов импровизации. Участие родителей в музыкально-театрализованных представлениях (участие в разработке сценариев, подготовке музыкально-инструментальных номеров, реквизита и декораций, костюмов и т.д.). Создание музыкально-театрального коллектива: распределение ролей: «режиссеры», «артисты», «музыканты», «художники» и т.д.

3 класс

Музыкальный проект «Сочиняем сказку».

Применение приобретенных знаний, умений и навыков в творческо-исполнительской деятельности. Создание творческого проекта силами обучающихся, педагогов, родителей. Формирование умений и навыков ансамблевого и хорового пения. Практическое освоение и применение элементов музыкальной грамоты. Развитие музыкально-слуховых представлений в процессе работы над творческим проектом.

Содержание обучения по видам деятельности:

Разработка плана организации музыкального проекта «Сочиняем сказку» с участием обучающихся, педагогов, родителей. Обсуждение его содержания: сюжет, распределение функций участников, действующие лица, подбор музыкального материала. Разучивание и показ.

Создание информационного сопровождения проекта (афиша, презентация, пригласительные билеты и т.д.).

Разучивание и исполнение песенного ансамблевого и хорового материала как части проекта. Формирование умений и навыков ансамблевого и хорового пения в процессе работы над целостным музыкально-театральным проектом.

Практическое освоение и применение элементов музыкальной грамоты. Разучивание оркестровых партий по ритмическим партитурам. Пение хоровых партий по нотам. Развитие музыкально-слуховых представлений в процессе работы над творческим проектом.

Работа над метроритмом. Ритмическое остинато и ритмические каноны в сопровождении музыкального проекта. Усложнение метроритмических структур с использованием пройденных длительностей и пауз в размерах 2/4, 3/4, 4/4; сочинение ритмоформул для ритмического остинато.

Игра на элементарных музыкальных инструментах в ансамбле. Совершенствование игры в детском инструментальном ансамбле (оркестре): исполнение оркестровых партитур для различных составов (группы ударных инструментов различных тембров, включение в оркестр партии синтезатора).

Соревнование классов на лучший музыкальный проект «Сочиняем сказку».

Широка страна моя родная

Творчество народов России. Формирование знаний о музыкальном и поэтическом фольклоре, национальных инструментах, национальной одежде. Развитие навыков ансамблевого, хорового пения. Элементы двухголосия.

Содержание обучения по видам деятельности:

Слушание музыкальных и поэтических произведений фольклора; русских народных песен разных жанров, песен народов, проживающих в национальных республиках России; звучание национальных инструментов. Прослушивание песен народов России в исполнении фольклорных и этнографических ансамблей.

Исполнение песен народов России различных жанров колыбельные, хороводные, плясовые и др.) в сопровождении народных инструментов. Пение асаpella, канонов, включение элементов двухголосия. Разучивание песен по нотам.

Игра на музыкальных инструментах в ансамбле. Исполнение на народных инструментах (свиpели, жалейки, гусли, балалайки, свистульки, ложки, трещотки, народные инструменты региона и др.) ритмических партитур и аккомпанементов к музыкальным произведениям, а также простейших наигрышей.

Игры-драматизации. Разыгрывание народных песен по ролям. Театрализация небольших инструментальных пьес разных народов России. Самостоятельный подбор и применение элементарных инструментов в создании музыкального образа.

Хоровая планета

Хоровая музыка, хоровые коллективы и их виды (смешанные, женские, мужские, детские). Накопление хорового репертуара, совершенствование музыкально-исполнительской культуры.

Содержание обучения по видам деятельности:

Слушание произведений в исполнении хоровых коллективов: Академического ансамбля песни и пляски Российской Армии имени А. Александрова, Государственного академического русского народного хора/у А.В. Свешникова, Государственного академического русского народного хора им. М.Е. Пятницкого; Большого детского хора имени В. С. Попова и др. Определение вида хора по составу голосов: детский, женский, мужской, смешанный. Определение типа хора по характеру исполнения: академический, народный.

Совершенствование хорового исполнения: развитие основных хоровых навыков, эмоционально-выразительное исполнение хоровых произведений. Накопление хорового репертуара. Исполнение хоровых произведений классической и современной музыки с элементами двухголосия.

Мир оркестра

Симфонический оркестр. Формирование знаний об основных группах симфонического оркестра: виды инструментов, тембры. Жанр концерта: концерты для солирующего инструмента (скрипки, фортепиано, гитары и др.) и оркестра.

Содержание обучения по видам деятельности:

Слушание фрагментов произведений мировой музыкальной классики с яркой оркестровкой в исполнении выдающихся музыкантов-исполнителей, исполнительских коллективов. Узнавание основных оркестровых групп и тембров инструментов симфонического оркестра. Примеры М.П. Мусоргский «Картинки с выставки» (в оркестровке М. Равеля); Б. Бриттен «Путеводитель по оркестру для молодежи» и другие. Прослушивание фрагментов концертов для солирующего инструмента (фортепиано, скрипка, виолончель, гитара и др.) и оркестра.

Музыкальная викторина «Угадай инструмент». Викторина-соревнование на определение тембра различных инструментов и оркестровых групп.

Игра на музыкальных инструментах в ансамбле. Исполнение инструментальных миниатюр «солотутти» оркестром элементарных инструментов.

Исполнение песен в сопровождении оркестра элементарного музицирования. Начальные навыки пения под фонограмму.

Музыкальная грамота

Основы музыкальной грамоты. Чтение нот. Пение по нотам с тактированием. Исполнение канонов. Интервалы и трезвучия.

Содержание обучения по видам деятельности:

Чтение нот хоровых и оркестровых партий.

Освоение новых элементов музыкальной грамоты: интервалы в пределах октавы, мажорные и минорные трезвучия. Пение мелодических интервалов и трезвучий с использованием ручных знаков.

Подбор по слуху с помощью учителя пройденных песен на металлофоне, ксилофоне, синтезаторе.

Музыкально-игровая деятельность: двигательные, ритмические и мелодические каноны-эстафеты в коллективном музицировании.

Сочинение ритмических рисунков в форме рондо (с повторяющимся рефреном), в простой двухчастной и трехчастной формах. Сочинение простых аккомпанементов с использованием интервалов и трезвучий.

Игра на элементарных музыкальных инструментах в ансамбле. Импровизация с использованием пройденных интервалов и трезвучий. Применение интервалов и трезвучий в инструментальном сопровождении к пройденным песням, в партии синтезатора.

Разучивание хоровых и оркестровых партий по нотам; исполнение по нотам оркестровых партитур различных составов.

Слушание многоголосных (два-три голоса) хоровых произведений хорального склада, узнавание пройденных интервалов и трезвучий.

Формы и жанры в музыке

Простые двухчастная и трехчастная формы, вариации на новом музыкальном материале. Форма рондо.

Содержание обучения по видам деятельности:

Слушание музыкальных произведений, написанных в разных формах и жанрах. Определение соединений формы рондо и различных жанров. Примеры: Д.Б. Кабалевский «Рондо-марш», «Рондо-танец», «Рондо-песня»; Л. Бетховен «Ярость по поводу потерянного гроша». Прослушивание

оркестровых произведений, написанных в форме вариаций. Примеры: М. И. Глинка «Арагонская хота»; М. Равель «Болеро». Активное слушание с элементами пластического интонирования пьес-сценок, пьес-портретов в простой двухчастной и простой трехчастной формах и др.

Музыкально-игровая деятельность. Форма рондо и вариации в музыкально-ритмических играх с инструментами (чередование ритмического тутти и ритмического соло на различных элементарных инструментах (бубен, тамбурин и др.).

Исполнение хоровых произведений в форме рондо. Инструментальный аккомпанемент с применением ритмического остинато, интервалов и трезвучий.

Игра на элементарных музыкальных инструментах в ансамбле.

Сочинение и исполнение на элементарных инструментах пьес в различных формах и жанрах с применением пройденных мелодико-ритмических формул, интервалов, трезвучий, ладов.

Я – артист

Сольное и ансамблевое музицирование (вокальное и инструментальное). Творческое соревнование.

Разучивание песен к праздникам (Новый год, День Защитника Отечества, Международный день 8 марта, годовой круг календарных праздников, праздники церковного календаря и другие), подготовка концертных программ.

Содержание обучения по видам деятельности:

Исполнение пройденных хоровых и инструментальных произведений в школьных мероприятиях, посвященных праздникам, торжественным событиям.

Подготовка концертных программ, включающих произведения для хорового и инструментального (либо совместного) музицирования, в том числе музыку народов России.

Участие в школьных, региональных и всероссийских музыкально-исполнительских фестивалях, конкурсах и т.д.

Командные состязания: викторины на основе изученного музыкального материала; ритмические эстафеты; ритмическое эхо, ритмические «диалоги» с применением усложненных ритмоформул.

Игра на элементарных музыкальных инструментах в ансамбле. Совершенствование навыка импровизации. Импровизация на элементарных музыкальных инструментах, инструментах народного оркестра, синтезаторе с использованием пройденных мелодических и ритмических формул. Соревнование солиста и оркестра – исполнение «концертных» форм.

Музыкально-театрализованное представление

Музыкально-театрализованное представление как результат освоения программы в третьем классе.

Содержание обучения по видам деятельности:

Совместное участие обучающихся, педагогов, родителей в подготовке и проведении музыкально-театрализованного представления. Разработка сценариев музыкально-театральных, музыкально-драматических, концертных композиций с использованием пройденного хорового и инструментального материала. Рекомендуемые темы: «Моя Родина», «Широка страна моя родная», «Сказка в музыке», «Наша школьная планета», «Мир природы» и другие. Театрализованные формы проведения открытых уроков, концертов. Подготовка и разыгрывание сказок, фольклорных композиций, театрализация хоровых произведений с включением элементов импровизации. Участие родителей в музыкально-театрализованных представлениях (участие в разработке сценариев, подготовке музыкально-инструментальных номеров, реквизита и декораций, костюмов и т.д.). Создание музыкально-театрального коллектива: распределение ролей: «режиссеры», «артисты», «музыканты», «художники» и т.д.

4 класс

Песни народов мира

Песня как отражение истории культуры и быта различных народов мира. Образное и жанровое содержание, структурные, мелодические и ритмические особенности песен народов мира.

Содержание обучения по видам деятельности:

Слушание песен народов мира с элементами анализа жанрового разнообразия, ритмических особенностей песен разных регионов, приемов развития (повтор, вариантность, контраст).

Исполнение песен народов мира с более сложными ритмическими рисунками (синкопа, пунктирный ритм) и различными типами движения (поступенное, по звукам аккорда, скачками).



Игра на элементарных музыкальных инструментах в ансамбле. Исполнение оркестровых партитур с относительно самостоятельными по ритмическому рисунку партиями (например, ритмическое остинато / партия, дублирующая ритм мелодии; пульсация равными длительностями / две партии – ритмическое эхо и др.). Исполнение простых ансамблевых дуэтов, трио; соревнование малых исполнительских групп.

#### Музыкальная грамота

Основы музыкальной грамоты. Ключевые знаки и тональности (до двух знаков). Чтение нот. Пение по нотам с тактированием. Исполнение канонов. Интервалы и трезвучия. Средства музыкальной выразительности.

Содержание обучения по видам деятельности:

Чтение нот хоровых и оркестровых партий в тональностях (до двух знаков). Разучивание хоровых и оркестровых партий по нотам с тактированием, с применением ручных знаков. Исполнение простейших мелодических канонов по нотам.

Подбор по слуху с помощью учителя пройденных песен.

Игра на элементарных музыкальных инструментах в ансамбле. Сочинение ритмических рисунков в форме рондо, в простой двухчастной и простой трехчастной формах, исполнение их на музыкальных инструментах. Ритмические каноны на основе освоенных ритмоформул. Применение простых интервалов и мажорного и минорного трезвучий в аккомпанементе к пройденным хоровым произведениям (в партиях металлофона, ксилофона, синтезатора).

Инструментальная и вокальная импровизация с использованием простых интервалов, мажорного и минорного трезвучий.

#### Оркестровая музыка

Виды оркестров: симфонический, камерный, духовой, народный, джазовый, эстрадный. Формирование знаний об основных группах, особенностях устройства и тембров инструментов. Оркестровая партитура. Электромузыкальные инструменты. Синтезатор как инструмент-оркестр. Осознание тембровых возможностей синтезатора в практической исполнительской деятельности.

Содержание обучения по видам деятельности:

Слушание произведений для симфонического, камерного, духового, народного оркестров. Примеры: оркестровые произведения А. Вивальди, В. Блажевича, В. Агапкина, В. Андреева; песни военных лет в исполнении духовых оркестров, лирические песни в исполнении народных оркестров; произведения для баяна, домры, балалайки-соло, народных инструментов региона и др.

Игра на элементарных музыкальных инструментах в ансамбле. Игра оркестровых партитур с самостоятельными по ритмическому рисунку партиями. Игра в ансамблях различного состава; разучивание простых ансамблевых дуэтов, трио, соревнование малых исполнительских групп. Подбор тембров на синтезаторе, игра в подражание различным инструментам.

#### Музыкально-сценические жанры

Балет, опера, мюзикл. Ознакомление с жанровыми и структурными особенностями и разнообразием музыкально-театральных произведений.

Содержание обучения по видам деятельности:

Слушание и просмотр фрагментов из классических опер, балетов и мюзиклов. Сравнение особенностей жанра и структуры музыкально-сценических произведений, функций балета и хора в опере. Синтез искусств в музыкально-сценических жанрах: роль декораций в музыкальном спектакле; мастерство художника-декоратора и т.д. Примеры: П.И. Чайковский «Щелкунчик», К. Хачатурян «Чиполлино», Н.А. Римский-Корсаков «Снегурочка».

Драматизация отдельных фрагментов музыкально-сценических произведений. Драматизация песен. Примеры: р.н.п. «Здравствуй, гостя зима», Р. Роджерс «Уроки музыки» из мюзикла «Звуки музыки», английская народная песня «Пусть делают все так, как я» (обр. А. Долуханяна).

#### Музыка кино

Формирование знаний об особенностях киномузыки и музыки к мультфильмам. Информация о композиторах, сочиняющих музыку к детским фильмам и мультфильмам.

Содержание обучения по видам деятельности:

Просмотр фрагментов детских кинофильмов и мультфильмов. Анализ функций и эмоционально-образного содержания музыкального сопровождения:

характеристика действующих лиц (лейтмотивы), времени и среды действия;

создание эмоционального фона;

выражение общего смыслового контекста фильма.

Примеры: фильмы-сказки «Морозко» (режиссер А. Роу, композитор Н. Будашкина), «После дождика в четверг» (режиссер М. Юзовский, композитор Г. Гладков), «Приключения Буратино» (режиссер Л. Нечаев, композитор А. Рыбников). Мультфильмы: У. Дисней «Наивные симфонии»; музыкальные характеристики героев в мультфильмах российских режиссеров-аниматоров В. Котеночкина, А. Татарского, А. Хржановского, Ю. Норштейна, Г. Бардина, А. Петрова и др. Музыка к мультфильмам: «Винни Пух» (М. Вайнберг), «Ну, погоди» (А. Державин, А. Зацепин), «Приключения Кота Леопольда» (Б. Савельев, Н. Кудрина), «Крокодил Гена и Чебурашка» (В. Шаинский).

Исполнение песен из кинофильмов и мультфильмов. Работа над выразительным исполнением вокальных (ансамблевых и хоровых) произведений с аккомпанированием.

Создание музыкальных композиций на основе сюжетов различных кинофильмов и мультфильмов.

Учимся, играя

Музыкальные викторины, игры, тестирование, импровизации, подбор по слуху, соревнования по группам, конкурсы, направленные на выявление результатов освоения программы.

Содержание обучения по видам деятельности:

Музыкально-игровая деятельность. Ритмические игры, игры-соревнования на правильное определение на слух и в нотах элементов музыкальной речи. Импровизация-соревнование на основе заданных моделей, подбор по слуху простых музыкальных построений. Исполнение изученных песен в форме командного соревнования.

Я – артист

Сольное и ансамблевое музицирование (вокальное и инструментальное). Творческое соревнование.

Разучивание песен к праздникам (Новый год, День Защитника Отечества, Международный день 8 марта, годовой круг календарных праздников, праздники церковного календаря и другие), подготовка концертных программ.

Содержание обучения по видам деятельности:

Исполнение пройденных хоровых и инструментальных произведений в школьных мероприятиях, посвященных праздникам, торжественным событиям. Исполнение песен в сопровождении двигательной-пластической, инструментально-ритмической импровизации.

Подготовка концертных программ, включающих произведения для хорового и инструментального (либо совместного) музицирования и отражающих полноту тематики освоенного учебного предмета.

Участие в школьных, региональных и всероссийских музыкально-исполнительских фестивалях, конкурсах и т.д.

Командные состязания: викторины на основе изученного музыкального материала; ритмические эстафеты; ритмическое эхо, ритмические «диалоги» с применением всего разнообразия пройденных ритмоформул.

Игра на элементарных музыкальных инструментах в ансамбле, оркестре. Импровизация на элементарных музыкальных инструментах, инструментах народного оркестра, синтезаторе с использованием всех пройденных мелодических и ритмических формул. Соревнование: «солист – солист», «солист – оркестр».

Соревнование классов: лучшее исполнение произведений хорового, инструментального, музыкально-театрального репертуара, пройденных за весь период обучения.

Музыкально-театрализованное представление

Музыкально-театрализованное представление как итоговый результат освоения программы.

Содержание обучения по видам деятельности:

Совместное участие обучающихся, педагогов, родителей в подготовке и проведении музыкально-театрализованного представления. Разработка сценариев музыкально-театральных, музыкально-драматических, концертных композиций с использованием пройденного хорового и инструментального материала. Подготовка и разыгрывание музыкально-театральных постановок, музыкально-драматических композиций по мотивам известных мультфильмов, фильмов-сказок, опер

и балетов на сказочные сюжеты. Участие родителей в музыкально-театрализованных представлениях (участие в разработке сценариев, подготовке музыкально-инструментальных номеров, реквизита и декораций, костюмов и т.д.). Создание музыкально-театрального коллектива: распределение ролей: «режиссеры», «артисты», «музыканты», «художники» и т.д.

### **2.2.2.9. Технология**

1. Общекультурные и общетрудовые компетенции. Основы культуры труда, самообслуживания

Трудовая деятельность и её значение в жизни человека. Рукотворный мир как результат труда человека; разнообразие предметов рукотворного мира (архитектура, техника, предметы быта и декоративно-прикладного искусства и т. Д.) разных народов России (на примере 2—3 народов). Особенности тематики, материалов, внешнего вида изделий декоративного искусства разных народов, отражающие природные, географические и социальные условия конкретного народа.

Элементарные общие правила создания предметов рукотворного мира (удобство, эстетическая выразительность, прочность; гармония предметов и окружающей среды). Бережное отношение к природе как источнику сырьевых ресурсов. Мастера и их профессии; традиции и творчество мастера в создании предметной среды (общее представление).

Анализ задания, организация рабочего места в зависимости от вида работы, планирование трудового процесса. Рациональное размещение на рабочем месте материалов и инструментов, распределение рабочего времени. Отбор и анализ информации (из учебника и других дидактических материалов), её использование в организации работы. Контроль и корректировка хода работы. Работа в малых группах, осуществление сотрудничества, выполнение социальных ролей (руководитель и подчинённый).

Элементарная творческая и проектная деятельность (создание замысла, его детализация и воплощение). Несложные коллективные, групповые и индивидуальные проекты. Культура межличностных отношений в совместной деятельности. Результат проектной деятельности — изделия, услуги (например, помощь ветеранам, пенсионерам, инвалидам), праздники и т. П.

Выполнение доступных видов работ по самообслуживанию, домашнему труду, оказание доступных видов помощи малышам, взрослым и сверстникам.

2. Технология ручной обработки материалов. Элементы графической грамоты

Общее понятие о материалах, их происхождении. Исследование элементарных физических, механических и технологических свойств доступных материалов. Многообразие материалов и их практическое применение в жизни.

Подготовка материалов к работе. Экономное расходование материалов. Выбор материалов по их декоративно-художественным и конструктивным свойствам, использование соответствующих способов обработки материалов в зависимости от назначения изделия.

Инструменты и приспособления для обработки материалов (знание названий используемых инструментов), выполнение приёмов их рационального и безопасного использования.

Общее представление о технологическом процессе: анализ устройства и назначения изделия; выстраивание последовательности практических действий и технологических операций; подбор материалов и инструментов; экономная разметка; обработка с целью получения деталей, сборка, отделка изделия; проверка изделия в действии, внесение необходимых дополнений и изменений. Называние и выполнение основных технологических операций ручной обработки материалов: разметка деталей (на глаз, по шаблону, трафарету, лекалу, копированием, с помощью линейки, угольника, циркуля), выделение деталей (отрывание, резание ножницами, канцелярским ножом), формообразование деталей (сгибание, складывание и др.), сборка изделия (клеевое, ниточное, проволочное, винтовое и другие виды соединения), отделка изделия или его деталей (окрашивание, вышивка, аппликация и др.). Выполнение отделки в соответствии с особенностями декоративных орнаментов разных народов России (растительный, геометрический и другие орнаменты).

Использование измерений и построений для решения практических задач. Виды условных графических изображений: рисунок, простейший чертёж, эскиз, развёртка, схема (их узнавание). Назначение линий чертежа (контур, линия надреза, сгиба, размерная, осевая, центровая, разрыва). Чтение условных графических изображений. Разметка деталей с опорой на простейший чертёж, эскиз. Изготовление изделий по рисунку, простейшему чертежу или эскизу, схеме.

3. Конструирование и моделирование

Общее представление о конструировании как создании конструкции каких-либо изделий (технических, бытовых, учебных и пр.). Изделие, деталь изделия (общее представление). Понятие о конструкции изделия; различные виды конструкций и способы их сборки. Виды и способы соединения деталей. Основные требования к изделию (соответствие материала, конструкции и внешнего оформления назначению изделия).

Конструирование и моделирование изделий из различных материалов по образцу, рисунку, простейшему чертежу или эскизу и по заданным условиям (техничко-технологическим, функциональным, декоративно-художественным и пр.). Конструирование и моделирование на компьютере и в интерактивном конструкторе.

#### 4. Практика работы на компьютере

Информация, её отбор, анализ и систематизация. Способы получения, хранения, переработки информации.

Назначение основных устройств компьютера для ввода, вывода, обработки информации. Включение и выключение компьютера и подключаемых к нему устройств. Клавиатура, общее представление о правилах клавиатурного письма, пользование мышью, использование простейших средств текстового редактора. Простейшие приёмы поиска информации: по ключевым словам, каталогам. Соблюдение безопасных приёмов труда при работе на компьютере; бережное отношение к техническим устройствам. Работа с ЦОР (цифровыми образовательными ресурсами), готовыми материалами на электронных носителях (CD).

Работа с простыми информационными объектами (текст, таблица, схема, рисунок): преобразование, создание, сохранение, удаление. Создание небольшого текста по интересной детям тематике. Вывод текста на принтер. Использование рисунков из ресурса компьютера, программ Word и Power Point.

### 2.2.2.10. Физическая культура

Знания о физической культуре

**Физическая культура.** Физическая культура как система разнообразных форм занятий физическими упражнениями по укреплению здоровья человека. Ходьба, бег, прыжки, лазанье, ползание, ходьба на лыжах, плавание как жизненно важные способы передвижения человека.

Правила предупреждения травматизма во время занятий физическими упражнениями: организация мест занятий, подбор одежды, обуви и инвентаря.

**Из истории физической культуры.** История развития физической культуры и первых соревнований. Особенности физической культуры разных народов. Её связь с природными, географическими особенностями, традициями и обычаями народа. Связь физической культуры с трудовой и военной деятельностью.

**Физические упражнения.** Физические упражнения, их влияние на физическое развитие и развитие физических качеств. Физическая подготовка и её связь с развитием основных физических качеств. Характеристика основных физических качеств: силы, быстроты, выносливости, гибкости и равновесия.

Физическая нагрузка и её влияние на повышение частоты сердечных сокращений.

Способы физкультурной деятельности

**Самостоятельные занятия.** Составление режима дня. Выполнение простейших закаливающих процедур, комплексов упражнений для формирования правильной осанки и развития мышц туловища, развития основных физических качеств; проведение оздоровительных занятий в режиме дня (утренняя зарядка, физкультминутки).

**Самостоятельные наблюдения за физическим развитием и физической подготовленностью.** Измерение длины и массы тела, показателей осанки и физических качеств. Измерение частоты сердечных сокращений во время выполнения физических упражнений.

**Самостоятельные игры и развлечения.** Организация и проведение подвижных игр (на спортивных площадках и в спортивных залах).

Физическое совершенствование

**Физкультурно-оздоровительная деятельность.** Комплексы физических упражнений для утренней зарядки, физкультминуток, занятий по профилактике и коррекции нарушений осанки.

Комплексы упражнений на развитие физических качеств.

Комплексы дыхательных упражнений. Гимнастика для глаз.

Спортивно-оздоровительная деятельность.

**Гимнастика с основами акробатики.** Организующие команды и приёмы. Строевые действия в шеренге и колонне; выполнение строевых команд.

*Акробатические упражнения.* Упоры; седы; упражнения в группировке; перекаты; стойка на лопатках; кувырки вперёд и назад; гимнастический мост.

*Акробатические комбинации.* Например: 1) мост из положения лёжа на спине, опуститься в исходное положение, переворот в положение лёжа на животе, прыжок с опорой на руки в упор присев; 2) кувырок вперёд в упор присев, кувырок назад в упор присев, из упора присев кувырок назад до упора на коленях с опорой на руки, прыжком переход в упор присев, кувырок вперёд.

Упражнения на низкой гимнастической перекладине: висы, перемахи.

*Гимнастическая комбинация.* Например, из вися стоя присев толчком двумя ногами перемах, согнув ноги, в вис сзади согнувшись, опускание назад в вис стоя и обратное движение через вис сзади согнувшись со сходом вперёд ноги.

*Опорный прыжок:* с разбега через гимнастического козла.

*Гимнастические упражнения прикладного характера.* Прыжки со скакалкой. Передвижение по гимнастической стенке. Преодоление полосы препятствий с элементами лазанья и перелезания, переползания, передвижение по наклонной гимнастической скамейке.

**Лёгкая атлетика.** *Беговые упражнения:* с высоким подниманием бедра, прыжками и с ускорением, с изменяющимся направлением движения, из разных исходных положений; челночный бег; высокий старт с последующим ускорением.

*Прыжковые упражнения:* на одной ноге и двух ногах на месте и с продвижением; в длину и высоту; спрыгивание и запрыгивание.

*Броски:* большого мяча (1 кг) на дальность разными способами.

*Метание:* малого мяча в вертикальную цель и на дальность.

**Лыжные гонки.** Передвижение на лыжах; повороты; спуски; подъёмы; торможение.

**Подвижные и спортивные игры.** На материале гимнастики с основами акробатики: игровые задания с использованием строевых упражнений, упражнений на внимание, силу, ловкость и координацию.

На материале лёгкой атлетики: прыжки, бег, метания и броски; упражнения на координацию, выносливость и быстроту.

На материале лыжной подготовки: эстафеты в передвижении на лыжах, упражнения на выносливость и координацию.

На материале спортивных игр:

**Футбол:** удар по неподвижному и катящемуся мячу; остановка мяча; ведение мяча; подвижные игры на материале футбола.

**Баскетбол:** специальные передвижения без мяча; ведение мяча; броски мяча в корзину; подвижные игры на материале баскетбола.

**Волейбол:** подбрасывание мяча; подача мяча; приём и передача мяча; подвижные игры на материале волейбола. Подвижные игры разных народов.

Общеразвивающие упражнения

На материале гимнастики с основами акробатики

*Развитие гибкости:* широкие стойки на ногах; ходьба с включением широкого шага, глубоких выпадов, в приседе, со взмахом ногами; наклоны вперёд, назад, в сторону в стойках на ногах, в седах; выпады и полушпагаты на месте; «выкруты» с гимнастической палкой, скакалкой; высокие взмахи поочередно и попеременно правой и левой ногой, стоя у гимнастической стенки и при передвижениях; комплексы упражнений, включающие в себя максимальное сгибание и прогибание туловища (в стойках и седах); индивидуальные комплексы по развитию гибкости.

*Развитие координации:* произвольное преодоление простых препятствий; передвижение с резко изменяющимся направлением и остановками в заданной позе; ходьба по гимнастической скамейке, низкому гимнастическому бревну с меняющимся темпом и длиной шага, поворотами и приседаниями; воспроизведение заданной игровой позы; игры на переключение внимания, на расслабление мышц рук, ног, туловища (в положениях стоя и лёжа, сидя); жонглирование малыми предметами; преодоление полос препятствий, включающее в себя висы, упоры, простые прыжки,

перелезание через горку матов; комплексы упражнений на координацию с асимметрическими и последовательными движениями руками и ногами; равновесие типа «ласточка» на широкой опоре с фиксацией равновесия; упражнения на переключение внимания и контроля с одних звеньев тела на другие; упражнения на расслабление отдельных мышечных групп; передвижение шагом, бегом, прыжками в разных направлениях по намеченным ориентирам и по сигналу.

*Формирование осанки:* ходьба на носках, с предметами на голове, с заданной осанкой; виды стилизованной ходьбы под музыку; комплексы корригирующих упражнений на контроль ощущений (в постановке головы, плеч, позвоночного столба), на контроль осанки в движении, положений тела и его звеньев стоя, сидя, лёжа; комплексы упражнений для укрепления мышечного корсета.

*Развитие силовых способностей:* динамические упражнения с переменной опоры на руки и ноги, на локальное развитие мышц туловища с использованием веса тела и дополнительных отягощений (набивные мячи до 1 кг, гантели до 100 г, гимнастические палки и булавы), комплексы упражнений с постепенным включением в работу основных мышечных групп и увеличивающимся отягощением; лазанье с дополнительным отягощением на поясе (по гимнастической стенке и наклонной гимнастической скамейке в упоре на коленях и в упоре присев); перелезание и перепрыгивание через препятствия с опорой на руки; подтягивание в висе стоя и лёжа; отжимание лёжа с опорой на гимнастическую скамейку; прыжковые упражнения с предметом в руках (с продвижением вперёд поочередно на правой и левой ноге, на месте вверх и вверх с поворотами вправо и влево), прыжки вверх-вперёд толчком одной ногой и двумя ногами о гимнастический мостик; переноска партнёра в парах.

На материале лёгкой атлетики

*Развитие координации:* бег с изменяющимся направлением по ограниченной опоре; пробегание коротких отрезков из разных исходных положений; прыжки через скакалку на месте на одной ноге и двух ногах поочередно.

*Развитие быстроты:* повторное выполнение беговых упражнений с максимальной скоростью с высокого старта, из разных исходных положений; челночный бег; бег с горки в максимальном темпе; ускорение из разных исходных положений; броски в стенку и ловля теннисного мяча в максимальном темпе, из разных исходных положений, с поворотами.

*Развитие выносливости:* равномерный бег в режиме умеренной интенсивности, чередующийся с ходьбой, с бегом в режиме большой интенсивности, с ускорениями; повторный бег с максимальной скоростью на дистанцию 30 м (с сохраняющимся или изменяющимся интервалом отдыха); бег на дистанцию до 400 м; равномерный 6-минутный бег.

*Развитие силовых способностей:* повторное выполнение многоскоков; повторное преодоление препятствий (15—20 см); передача набивного мяча (1 кг) в максимальном темпе, по кругу, из разных исходных положений; метание набивных мячей (1—2 кг) одной рукой и двумя руками из разных исходных положений и различными способами (сверху, сбоку, снизу, от груди); повторное выполнение беговых нагрузок в горку; прыжки в высоту на месте с касанием рукой подвешенных ориентиров; прыжки с продвижением вперёд (правым и левым боком), с доставанием ориентиров, расположенных на разной высоте; прыжки по разметкам в полуприседе и приседе; запрыгивание с последующим спрыгиванием.

На материале лыжных гонок

*Развитие координации:* перенос тяжести тела с лыжи на лыжу (на месте, в движении, прыжком с опорой на палки); комплексы общеразвивающих упражнений с изменением поз тела, стоя на лыжах; скольжение на правой (левой) ноге после двух-трёх шагов; спуск с горы с изменяющимися стойками на лыжах; подбирание предметов во время спуска в низкой стойке.

*Развитие выносливости:* передвижение на лыжах в режиме умеренной интенсивности, в чередовании с прохождением отрезков в режиме большой интенсивности, с ускорениями;хождение тренировочных дистанций.

### **2.2.3. Содержание программ учебных курсов внеурочной деятельности.**

#### **2.2.2.11. «Олимпионик».**

Программа по внеурочной деятельности рассчитана на 4 года, для 1-4 классов. Состоит из теоретических и практических занятий. Содержание данной образовательной программы полностью соответствует возрастным особенностям детей этих классов, целям и задачам основной

образовательной программы. Программа ориентирована не только на усвоение ребенком знаний и представлений, но и на становление его мотивационной сферы безопасного и здорового поведения, на реализацию усвоенных ребенком знаний и представлений в его реальном поведении. Ребенок, изучая себя, познавая новые виды игр, психологически готовится к тому, чтобы осуществлять активную оздоровительную деятельность самостоятельно. Самосовершенствовать своё физическое здоровье.

Цель программы: формирование у учащихся основ здорового образа жизни, через приобщение к занятиям физическими упражнениями, подвижными играми, использование их в свободное время. Содержание программы «Олимпионик» тесно связано с содержанием программ по окружающему миру, физической культуре, литературному чтению, а знания, умения и навыки, приобретаемые на занятиях по внеурочной деятельности необходимы младшему школьнику для успешного освоения основной образовательной программы.

Одной из особенностей детей младшего школьного возраста, является их повышенная двигательная активность, которая, в свою очередь необходима им для нормального роста и развития. По этой причине основной формой проведения занятий "Олимпионик" являются подвижные игры. Именно подвижные игры – естественный источник радостных эмоций, обладающий большой воспитательной силой. В программу максимально включены русские народные игры. В них ярко отражается образ жизни людей, их быт, труд, национальные устои, представления о чести, смелости, мужестве, желании обладать силой, ловкостью, выносливостью, быстротой и красотой движений, стремлением к победе. Они вызывают у младших школьников яркие эмоции, способствуют расширению кругозора, способствуют воспитанию патриотических чувств, бережному отношению к истории своего народа.

Игры на развитие психических процессов (мышления, памяти, внимания)

Игры на развитие психических процессов (мышления, памяти, внимания, восприятия, речи, эмоционально – волевой сферы личности) развивают произвольную сферу (умение сосредоточиться, переключить внимание, усидчивость), что является хорошим дополнением к усвоению основного образовательного материала.

Спортивные игры способствуют овладению младшими школьниками их основными навыками, воспитывают желание заниматься спортивными видами игр в среднем звене, дисциплинируют, учат выполнению спортивных требований, самоответственности.

Русские народные игры: «Пятнашки», «Прятки» «Горелки», «Обыкновенные жмурки». «Кошки-мышки», «Блуждающий мяч». «Белки, волки, лисы», «Совушка». «Охотники и утки», «Салки с мячом», «Прыгай через ров», «Брось — поймай», «Салки», «Прятки» «Казачьи разбойники», «Знамя», «Зарница» «Лыжные пятнашки», «Метко в цель», «Городки», «Гонки снежных комов», «Котел», «Ястреб, наседка, цыплята». «Лапта», «Чиж».

Игры на развитие основных психических процессов: «Выложи сам», «Волшебная палитра», «Ладонь – кулак», «Ищи безостановочно», «Заметь всё», «Запомни порядок», «Повтори за мной», «Запомни движения», «Волшебное яйцо», «Узнай, кто я?», «Возьми и передай», «Ну-ка, отгадай», «Определим игрушку», «Баба Яга», «Три характера». «Запрещенные движения», «За флажками». «Класс, смирно». «Магазин ковров», «Волшебная палитра», «Я знаю пять имен», «Волшебное яйцо», «Узнай, кто я?», «Возьми и передай», «По алфавиту», «Золотые ворота», «Тяни-толкай».

### **2.2.2.12.. «Кукольный театр».**

Программа по внеурочной деятельности рассчитана на 4 года, для 1-4 классов. Состоит из теоретических и практических занятий. Содержание данной образовательной программы полностью соответствует возрастным особенностям детей этих классов, целям и задачам основной образовательной программы.

Направленность программы дополнительного образования «Кукольный театр»

-развитие творческих способностей учащихся, овладение навыками коллективного взаимодействия и общения;

### *Цель:*

Ввести детей в мир театра, дать первоначальное представление о “превращении и перевоплощении” как главном явлении театрального искусства, иными словами открыть для детей тайну театра;

-воспитание и развитие понимающего, умного, воспитанного театрального зрителя, обладающего художественным вкусом, необходимыми знаниями, собственным мнением.

### *Задачи:*

- Раскрыть специфику театра, как искусства: познакомить с историей кукольного театра, пробуждать интерес к чтению, учить видеть красоту родной земли, человека и его труда, чувствовать поэзию народных сказок, песен, любить и понимать искусство; сделать жизнь детей интересной и содержательной, наполнить ее яркими впечатлениями, интересными делами, радостью творчества;
- научить детей самостоятельно изготавливать куклы; добиваться, чтобы навыки, полученные в театрализованных играх, дети смогли использовать в повседневной жизни;
- помочь овладеть навыками коллективного взаимодействия и общения;
- через театр привить интерес к мировой художественной культуре и дать первичные сведения о ней;
- научить творчески, с воображением и фантазией, относиться к любой работе.

### Содержание программы:

1 год обучения.

Театр. Его истоки. Знакомство с историей возникновения театра петрушек, с театральной лексикой, профессиями людей, которые работают в театре (режиссер, художник - декоратор, бутафор, актер). Таинственные превращения. Ввести детей в мир театра, дать первоначальное представление о “превращении и перевоплощении”, как главном явлении театрального искусства. Упражнения и игры на внимание.

2 год обучения.

Основы актёрского мастерства: дикция, интонация, темп речи, рифма, ритм. Искусство декламации. Импровизация. Диалог. Монолог.

Таинственные превращения. Упражнения и игры на внимание.

3 год обучения.

Распределение ролей и чтение произведения учащихся.

4 год обучения.

Обучение работе над ширмой: надеть куклу на руку: голову на указательный палец, руки куклы на большой и средний пальцы ; проводить куклу над ширмой на вытянутой руке, стараясь делать это плавно, без скачков; проделать предложенные упражнения с каждым ребенком. Развитие дикции на основе скороговорок.

### *Ожидаемые результаты*

#### **Первый год обучения**

-Умение элементарно разбирать литературное произведение: смысл изображённых явлений, художественное значение отдельных деталей, описание образных сравнений и выражений, определять основную мысль произведения и его отдельных частей.

- Воспитанники овладевают умением логически правильно и чётко передавать при чтении мысли автора. Понимают смысл изображенных явлений, эмоциональное отношение к ним и активное стремление; раскрыть этот смысл слушателям – источник разнообразных интонаций, темпа и тембра голоса. Это достигается на занятиях по технике речи.

-Воспитанники должны иметь элементарные навыки по изготовлению перчаточных кукол. Дети должны иметь начальные сведения о традициях театра разных систем и традиционного русского театра кукол.



Воспитанники должны иметь элементарные представления о театральных профессиях и специальных терминах театрального мира.

### **Второй год обучения:**

Умение логически правильно и чётко передавать в своём чтении мысли автора, выявлять смысл текста.

Умение работать с куклой на ширме и без неё.

Овладение практическими навыками по изготовлению кукол и декораций.

Учитывать особенности произведений при выборе их для постановки.

Овладение элементарными знаниями о театральных профессиях и терминах театрального мира.

### **Третий и четвёртый годы обучения:**

Дети должны иметь начальные сведения о традициях театра разных систем и традиционного русского театра кукол.

Понимание смысла изображенных в произведении явлений, эмоциональное отношение к ним, умение передать это зрителям.

Умение передать характер персонажа голосом и действием.

Умение работать с куклами различных систем

Умение работать с куклой на ширме и без неё.

Овладение практическими навыками по изготовлению кукол и декораций.

Учитывать особенности произведений при выборе их для постановки.

Овладение элементарными знаниями о театральных профессиях и терминах театрального мира.

### *Формы проведения занятий:*

- игра
- беседа
- иллюстрирование
- изучение основ сценического мастерства
- мастерская образа
- мастерская костюма, декораций
- инсценирование прочитанного произведения
- постановка спектакля
- посещение спектакля
- работа в малых группах
- актёрский тренинг
- экскурсия
- выступление

### **2.2.2.13. «Зеленая планета».**

Программа по внеурочной деятельности предназначена для обучающихся начальной школы. Программа «Зеленая планета» разработана с целью расширения курса «Окружающий мир» для 1 класса и направлена на реализацию федерального государственного образовательного стандарта начального общего образования.

В результате расширения реализуются следующие учебные **цели:**

1. Развитие умений наблюдать, характеризовать, анализировать, обобщать объекты окружающего мира, рассуждать, решать творческие задачи

2. Освоение и углубление знаний об окружающем мире, единстве и различиях природного и социального, о человеке и его месте в природе.
3. Воспитание позитивного эмоционально-ценностного отношения к окружающему миру, экологической культуры, потребности участвовать в творческой деятельности, сохранять и укреплять своё здоровье.

Курс обладает широкими возможностями для формирования у младших школьников фундамента экологической грамотности и соответствующих компетентностей — умений проводить наблюдения в природе, ставить опыты, соблюдать правила поведения в мире природы и людей, правила здорового образа жизни. Это позволит освоить основы адекватного природопользования и поведения в окружающей природной и социальной среде. Поэтому данный курс играет значительную роль в развитии и воспитании личности.

Формы и методы обучения: урок-игра, урок-беседа, викторина, значительное внимание в данной программе уделяется проектной деятельности, что способствует формированию общеучебных компетентностей: информационной, коммуникативной, социальной, а также включению учащихся в активный познавательный процесс, в ходе которого ученик сам формирует учебную проблему, осуществляет сбор необходимой информации, планирует варианты решения проблемы, делает выводы, анализирует свою деятельность.

Проектная деятельность, реализуемая данной программой имеет ряд особенностей:

1. Проектная деятельность осуществляется в школе, на пришкольном участке, дома, не требуя от детей самостоятельного посещения отдаленных объектов, что связано с обеспечением безопасности обучаемых.
2. В большинстве случаев проекты имеют краткосрочный характер, что обусловлено психологическими и возрастными особенностями младших школьников.
3. Проектная деятельность носит групповой характер, что способствует формированию коммуникативных умений.
4. Результатами проектной деятельности являются творческая самопрезентация; изготовление поделок, рисунков с последующей выставкой работ.

В результате освоения содержания курса кружка «Зеленая планета» у детей формируются общие учебные умения, навыки и способы деятельности: личностные, коммуникативные, личностные, познавательные и регулятивные.

#### **2.2.2.14.**

##### **«Я – исследователь»**

Исследовательская практика ребенка интенсивно может развиваться в сфере дополнительного образования на внеклассных и внеурочных занятиях. Исследовательская деятельность позволяет привлекать к работе разные категории участников образовательного процесса (учащихся, родителей, учителей), создает условия для работы с семьей, общения детей и взрослых, их самовыражения и самоутверждения, развития творческих способностей, предоставляет возможность для отдыха и удовлетворения своих потребностей.

Так возникла идея объединить детей и взрослых для обучения их исследовательской деятельности.

Программа «Я - исследователь» – интеллектуальной направленности. Она является продолжением урочной деятельности, опирается на идеи образовательной системы «Школа 2100», методику и программу исследовательского обучения младших школьников автора А.И.Савенкова.

### **Цель и задачи курса «Я – исследователь»**

**Цель программы:** создание условий для успешного освоения учениками основ исследовательской деятельности.

#### **Задачи программы:**

- формировать представление об исследовательском обучении как ведущем способе учебной деятельности;
- обучать специальным знаниям, необходимым для проведения самостоятельных исследований;
- формировать и развивать умения и навыки исследовательского поиска;
- развивать познавательные потребности и способности, креативность.

#### **Содержание программы**

Содержание данной программы согласовано с содержанием программ по психологии, педагогике, риторике, информатике, окружающего мира. Логика построения программы обусловлена системой последовательной работы по овладению учащимися основами исследовательской деятельности: от осмысления сути исследовательской деятельности, от истоков научной мысли и теории, от творческой и уникальной деятельности выдающихся ученых – к изучению составных частей исследовательской деятельности. Необходимо, чтобы занятия курса побуждали к активной мыслительной деятельности, учили наблюдать, понимать, осмысливать причинно-следственные связи между деятельностью человека и наукой, тем самым вырабатывать собственное отношение к окружающему миру.

Теоретические и практические занятия способствуют развитию устной коммуникативной и речевой компетенции учащихся, умениям:

- вести устный диалог на заданную тему;
- участвовать в обсуждении исследуемого объекта или собранного материала;
- участвовать в работе конференций, чтений.
- участвовать в работе конференций, чтений.

Работа над проектом предваряется необходимым этапом — работой над темой, в процессе которой детям предлагается собирать самую разную информацию по общей теме. При этом учащиеся сами выбирают, что именно они хотели бы узнать в рамках данной темы. При дальнейшей работе над проектами составленная общая энциклопедия или картотека может служить одним из основных источников информации по теме.

#### ***Предлагаемый порядок действий:***

1. Знакомство класса с темой.
2. Выбор подтем (областей знания).
3. Сбор информации.
4. Выбор проектов.
5. Работа над проектами.
6. Презентация проектов.

Учитель выбирает общую тему или организует ее выбор учениками. Критерием выбора темы может быть желание реализовать какой-либо проект, связанный по сюжету с какой-либо темой.

При выборе подтемы учитель не только предлагает большое число подтем, но и подсказывает ученикам, как они могут сами их сформулировать.

***Классические источники информации*** — энциклопедии и другие книги, в том числе из школьной библиотеки. Кроме того, это видеокассеты, энциклопедии и другие материалы на компакт-дисках, рассказы взрослых, экскурсии.

Под рассказами взрослых понимаются не только рассказы родителей своим детям, но и беседы, интервью со специалистами в какой-то сфере деятельности, в том числе и во время специально организованных в школе встреч специалистов с детьми.

Возможные экскурсии — это экскурсии либо в музеи, либо на действующие предприятия.

Кроме того, взрослые могут помочь детям получить информацию из Интернета.

После того как собраны сведения по большей части подтем, учитель констатирует этот факт, напоминает запоздавшим о необходимости поторопиться и обсуждает с детьми, какие проекты (поделки, исследования и мероприятия) возможны по итогам изучения темы.

Творческими работами могут быть, например: рисунок, открытка, поделка, скульптура, игрушка, макет, рассказ, считалка, загадка, концерт, спектакль, викторина, КВНы, газета, книга, модель, костюм, фотоальбом, оформление стендов, выставок, доклад, конференция, электронная презентация, праздник и т.д.

Дети сами выбирают тему, которая им интересна, или предлагают свою тему. Напоминаем, что эта работа выполняется добровольно. Учитель не принуждает детей, он должен иметь в виду, что ребята, которые не участвуют в этом проекте, могут принять участие в следующем.

При выполнении проекта используется рабочая тетрадь, в которой фиксируются все этапы работы над проектом.

Удачные находки во время работы над проектом желательно сделать достоянием всего класса, это может повысить интерес и привлечь к работе над проектом других ребят

Каждый проект должен быть доведен до успешного завершения, оставляя у ребенка ощущение гордости за полученный результат. После завершения работы над проектом детям нужно предоставить возможность рассказать о своей работе, показать то, что у них получилось, и услышать похвалу в свой адрес. Хорошо, если на представлении результатов проекта будут присутствовать не только другие дети, но и родители.

Занятия проводятся в виде игр, практических упражнений. При прохождении тем важным является целостность, открытость и адаптивность материала.

В процессе прохождения курса формируются умения и навыки самостоятельной исследовательской деятельности; умения формулировать проблему исследования, выдвигать гипотезу; навыки овладения методикой сбора и оформления найденного материала; навыки овладения научными терминами в той области знания, в которой проводится исследование; навыки овладения теоретическими знаниями по теме своей работы и шире; умения оформлять доклад, исследовательскую работу.

По окончании курса проводится публичная защита проекта исследовательской работы – опыт научного учебного исследования по предметной тематике, выступление, демонстрация уровня психологической готовности учащихся к представлению результатов работы.

#### **2.2.2.15. «Музыкальная акварель».**

Программа по внеурочной деятельности «Музыкальная акварель» разработана в рамках внеурочной деятельности для 1-4х классов начального общего образования, имеет общекультурное направление. Объединения представляет коллективы учащихся, увлечённых единым делом- искусством песенного жанра. Успешности занятий способствует общее дело школьников – любовь к музыке, товарищество и взаимоуважение. Программа детского творческого объединения «Музыкальная акварель» ориентирована на групповую и индивидуальную работу с детьми, проявляющими способности к сольному и ансамблевому пению, музыкальной деятельности и рассчитана на 4 года.

Цель программы – культурно-эстетическое воспитание школьников, через активную музыкально-творческую деятельность во внеурочное время.

Одной из основных форм работы с младшими школьниками в объединении "Музыкальная акварель", является - певческая деятельность. Именно в певческой деятельности проявляется творческое самовыражение учащихся. Оно реализуется через:

- ансамблевое и сольное пение,
- исполнение народных и современных песен,

- исполнение с сопровождением и без сопровождения аккомпанемента.

Программа построена таким образом, чтобы школьник получил наряду с теоретическими знаниями, максимально практических навыков. Поэтому часть времени отводится теоретическим вопросам, куда входят беседы о музыкальном искусстве, о жизни и творчестве артистов, о костюмах; беседы о жанрах музыки (симфонической, эстрадной, русской народной и др.); по теории музыкальной грамоты. Навыки по вокальному исполнительству учащиеся получают на практических занятиях и репетициях. Кроме того, практические занятия включают в себя обучение простым танцевальным движениям, поведению на сцене.

1 год обучения.

1. Там, где музыка живёт: На занятиях используются задания для развития творческих способностей ребёнка в различных видах музыкальной деятельности. Презентации, рассказы, кроссворды, музыкальные сказки позволяют расширить детский кругозор, и познакомить с историей происхождения некоторых музыкальных инструментов, обозначение слов: звукоряд, нотоносец, скрипичный ключ, нота, и т. д

2. «Осенины – именины»: Слушая произведения А. Вивальди Времена года «Осень», дети рисуют свои ощущения, и выражают их в цвете. Разучивая песни об осени, говорим об особенностях осенней природы. В презентации «Осенние превращения» слушаем музыку композиторов посвящающих музыку осенней природе.

3. Я красиво петь могу: На занятиях определяем свойства звука, развиваем динамический, звуковысотный, тембровый слух и чувства ритма. Разучивание новогодних песен, песен о зимней природе, народных зимних праздниках.

Для развития у ребёнка умения различать разные по высоте и по силе звуки-игровые задания. Использование презентаций- «Что ты знаешь о музыке», «Разные звуки».

4. Повсюду музыка слышна... На занятиях учимся слушать и слышать музыку, развиваем музыкальную восприимчивость. Тренируем слуховое внимание, слушая и рассуждая о музыкальных произведениях. Читаем маленькие рассказы о музыке. Для развития навыков восприятия музыки (музыкальной памяти, умения различать настроение, характер музыкальных произведений) используем игры о двух ладах: мажор - минор, «Волшебный мешочек», «Кто подошёл к теремку».

5. Родной обычай старины: Рассказывая о зимнем празднике «Колядки» разучиваем, рождественские колядки, обыгрываем фрагменты праздника. Говорим о народном творчестве, фольклоре народных музыкальных инструментах.

6. С песенкой по лесенке: На занятиях развиваем музыкальные способности в исполнительской деятельности через попевки, песенки – скороговорки.

7. Музыка, образы, движения: На занятиях учимся быть ритмичными и выразительными в исполнении танцевальных движений. Развиваем творческие способности в движениях, пантомиме и театрально-игровой деятельности

Игры со словами: «Радуга-дуга», «Паровозик» т. д.

Разного характера танцы, музыкальные игры, двигательные игровые упражнения помогают ребёнку понять содержание музыки.

Коммуникативные игры, коммуникативные танцы.

- «Здравствуй друг».

- «4 шага».

- «Учитель танцев»

2 год обучения

1. Там, где музыка живёт: Знакомство с новинками музыкальной культуры (аудио-видео-записи). На занятиях используются задания для развития творческих способностей ребёнка в различных видах музыкальной деятельности. Презентации, рассказы, кроссворды, музыкальные сказки позволяют расширить детский кругозор, и познакомить с историей происхождения некоторых музыкальных инструментов, обозначение слов: опера, балет, дирижёр и т. д.

2. «Осенины – именины»: Слушая произведения П. И. Чайковского, Э Грига дети рисуют свои ощущения, и выражают их в слове, цвете. Разучивая песни об осени, о школе и учителях, говорим об особенностях осенней природы.

3. *Добрый праздник среди зимы* Рассказывая о зимнем празднике «Рождество» «Колядки» разучиваем, рождественские колядки, обыгрываем фрагменты праздника, рисуем иллюстрации, готовим сообщения. Разучивая песни о зиме, говорим об особенностях зимней природы. Подготовка к новогодним утренникам. На занятиях определяем свойства звука, развиваем динамический, звуковысотный, тембровый слух и чувства ритма. «Раз-Раз-Раз», «Скороговорки», «Бубенчики», «Музыкальное лото», «Лесенка - чудесенка».

4. *Повсюду музыка слышна...* На занятиях учимся слушать и слышать музыку, развиваем музыкальную память. Тренируем слуховое внимание, слушая и рассуждая о музыкальных произведениях. В презентации «В гости к музыке» используются советы желающим войти в мир музыки. Читаем маленькие рассказы о музыке. Для развития навыков восприятия музыки (музыкальной памяти, умения различать настроение, характер музыкальных произведений) используем игры о двух ладах: мажор - минор, «Волшебный мешочек», «Кто подошёл к теремку». Использование презентаций «Что ты знаешь о музыке», «Разные звуки».

5. *Родной обычай старины:* Говорим о народном творчестве, фольклоре народных музыкальных инструментах. Об особенностях русских народных песен.

6. «Весна пришла – свет и радость принесла» Разучивая песни о весне, говорим об особенностях весенней природы.

На занятиях развиваем музыкальные способности в исполнительской деятельности через попевки, песенки – скороговорки. Обучение пению происходит от простого к сложному, следуя особенностям детского голосового аппарата.

7. *Портретная галерея великих композиторов* Знакомство с биографией и творчеством русских композиторов. Слушание 2-3 муз произведений

8. *Концертно - исполнительская деятельность*

-Выступление на родительских собраниях

-Участие в школьных, классных мероприятиях

-Экскурсии, концерты (СЗК, библиотека, детский сад, музыкальная школа)

3 год обучения

1. *Там, где музыка живёт:* Знакомятся с теорией музыкальной грамоты: строением песни (запев, припев), с жанрами песен (русская народная, лирическая, патриотическая, и т.д.) На занятиях используются задания для развития творческих способностей ребёнка в различных видах музыкальной деятельности. Для расширения музыкального кругозора детей используются презентации, рассказы, кроссворды. Через беседы происходит знакомство с историей происхождения некоторых музыкальных инструментов. Закрепляют обозначение слов: опера, балет, дирижёр и т. д.

2. «Осенины – именины»: Учатся петь под «минусы», компьютер и синтезатор современные песни и популярные песни прошлых лет, как без микрофона, так и с микрофоном.

Разучивая песни об осени, говорим об особенностях осенней природы, о школе и об учителях.

3. *Добрый праздник среди зимы* Рассказывая о зимнем празднике «Колядки» разучиваем, рождественские колядки, обыгрываем фрагменты праздника. Разучивая песни о зиме, говорим об особенностях зимней природы. Подготовка к новогодним утренникам. На занятиях определяем свойства звука, развиваем динамический, звуковысотный, тембровый слух и чувства ритма

4. *Повсюду музыка слышна...* На занятиях учимся слушать и слышать музыку, развиваем музыкальную восприимчивость применение речевых игр и упражнений развивают у детей чувство ритма, формируют хорошую дикцию, артикуляцию, помогают ввести их в мир динамических оттенков познакомить с музыкальными формами. Тренируем слуховое внимание, слушая и рассуждая о музыкальных произведениях.

5. «Весна пришла – свет и радость принесла» Знакомство с национальными особенностями музыкального колорита родного края, разучивание песни о весне композитора Алтайского края. Б. Лихторовича

Разучивая песни о весне, говорим об особенностях весенней природы.

На занятиях развиваем музыкальные способности в исполнительской деятельности через попевки, песенки – скороговорки. Обучение пению происходит от простого к сложному, следуя особенностям детского голосового аппарата.

6. Песни великого подвига Разучивая песни о войне, говорим о подвигах, героях ВОВ, слушаем песни военных лет.

7. Портретная галерея великих композиторов Знакомство с биографией и творчеством зарубежных композиторов. Слушание 2-3 муз произведений.

8. Концертно - исполнительская деятельность

- Выступление на родительских собраниях
- Участие в школьных, классных мероприятиях
- Экскурсии, концерты (СЗК, библиотека, детский сад, музыкальная школа)

4 год обучения

1. «Музыка в жизни человека» Знакомим учащихся с музыкой как видом искусства; дать понятие, что даёт музыкальное искусство в формировании личности. Он включает в себя беседы, видео просмотры и аудио прослушивание, представление своих творческих работ по темам бесед. Краткие сведения о музыкальном искусстве и его особенностях.

Раздел предусматривает не столько приобретение ребенком профессиональных навыков, сколько развитие его игрового поведения, эстетического чувства, умения общаться со сверстниками и взрослыми в различных жизненных ситуациях.

В раздел включены музыкальные игры, развивающие голосовой аппарат, умение сочинять частушки, скороговорки, считалки, небольшие рассказы и сказки о музыке, подбирать простейшие мелодии.

2.Моя Родина -Россия: Раздел предполагает формирование патриотических чувств и сознание на основе исторических ценностей и роли России в судьбах мира, развитие чувства гордости за свою страну; воспитание личности гражданина – патриота России, способного встать на защиту интересов страны.

Любовь к Родине, патриотические чувства формируются у детей постепенно, в процессе накопления знаний и представлений об окружающем мире, об истории и традициях русского народа, о жизни страны, о труде людей и о родной природе об истории создания Гимна РФ и реализуются через исполнение песен, прослушивание музыкальных произведений русских композиторов.

3. Наш любимый зимний праздник. Рассказывая о зимнем празднике «Рождество» «Колядки» разучиваем, рождественские колядки, обыгрываем фрагменты праздника, рисуем иллюстрации, готовим сообщения. Разучивая песни о зиме, говорим об особенностях зимней природы. Подготовка к новогодним утренникам. На занятиях определяем свойства звука, развиваем

4. Хорошо когда мы вместе: Песня помогает устанавливать контакт между детьми и взрослыми, между сверстниками.

- не боятся проявлять собственную индивидуальность, не стремятся «быть как все»
- оценить в себе творческую личность, содействовать глубокому сопереживанию.

Желание, порывы, чувство радости, оживление, приподнятое настроение активизируют ребенка при исполнении песен, способствует созданию особой атмосферы;

- радости творческого воображения
- понимания и терпения к мнению других
- открыто выражать свои чувства.
- слушать и слышать себя и товарищей по хору.

5. «Весна пришла – свет и радость принесла» Разучивая песни о весне, говорим об особенностях весенней природы.

На занятиях развиваем музыкальные способности в исполнительской деятельности через попевки, песенки – скороговорки. Обучение пению происходит от простого к сложному, следуя особенностям детского голосового аппарата. В занятия включены музыкальные игры, развивающие голосовой аппарат, умение исполнять детские песенки, попевки, сочинять небольшие рассказы и сказки о музыке.

6.Фольклор: Действенное знакомство с преданиями, традициями, обрядами, играми и праздниками русского народа. Масленица, Красная горка, Троица расширяет неразрывную связь искусства с жизнью, с истоками русского народа. Знакомство с русскими народными жанрами: сказками, песнями, играми, пословицами, дразнилками, считалками.

7. Песни великого подвига Разучивая песни о войне, говорим о подвигах, героях ВОВ, слушаем песни военных лет. У детей формируется нравственно-эстетическая отзывчивость на прекрасное и безобразное в жизни и в искусстве Дети учатся создавать различные по характеру музыкальные образы. В этой работе ребенок проживает вместе с героями детских песен, эмоционально реагирует на их внешние и внутренние характеристики, выстраивает логику поведения героев.

8. Великие композиторы мира: Знакомство с биографией и творчеством зарубежных композиторов. Слушание 2-3 муз произведений.

9. «Радуга талантов» концертно - исполнительская деятельность

-Выступление на родительских собраниях

-Участие в школьных, классных мероприятиях

-Экскурсии, концерты (СЗК, библиотека, детский сад, музыкальная школа)

Индивидуальная подготовка солистов. Прогонные и генеральные репетиции, выступление.

### **2.3.Программа духовно-нравственного развития, воспитания обучающихся при получении начального общего образования**

#### **Пояснительная записка.**

Программа духовно- нравственного развития и воспитания на ступени начального общего образования является частью основной образовательной программы начального общего образования Муниципального казённого общеобразовательного учреждения «Староперуновская основная общеобразовательная школа», которая разработана в связи с введением Федерального государственного образовательного стандарта начального общего образования второго поколения.

Программа составлена на основе Примерной программы духовно-нравственного развития и воспитания обучающихся на ступени начального общего образования, Закона Российской Федерации «Об образовании», Стандарта начального общего образования 2009 г, Концепции духовно-нравственного развития и воспитания личности гражданина России.

В программе определены задачи, ценности, содержание, планируемые результаты, а также формы воспитания и социализации обучающихся, взаимодействия с семьёй, учреждениями дополнительного образования.

В программе представлена организация работы по формированию целостной образовательной среды и целостного пространства духовно-нравственного развития младшего школьника, как уклад школьной жизни, интегрированного в урочную, внеурочную, внешкольную, семейную деятельность обучающегося и его родителей (законных представителей).

**Цель** духовно-нравственного развития и воспитания обучающихся на ступени начального общего образования» — воспитание, социально-педагогическая поддержка становления и развития высоконравственного, ответственного, инициативного и компетентного гражданина России.

#### **Задачи.**

##### **В области формирования личностной культуры:**

- формирование способности к духовному развитию, реализации творческого потенциала в учебно-игровой, социально ориентированной деятельности на основе нравственных установок и моральных норм, непрерывного образования, самовоспитания и универсальной духовно-нравственной компетенции — «становиться лучше».

##### **В области формирования социальной культуры:**

- формирование основ российской гражданской идентичности;
- развитие навыков организации и осуществления сотрудничества с педагогами, сверстниками, родителями, старшими детьми в решении общих проблем.

##### **В области формирования семейной культуры:**

- формирование отношения к семье как основе российского общества;
- формирование у обучающегося уважительного отношения к родителям, осознанного, заботливого отношения к старшим и младшим;
- знакомство учащихся с культурно-историческими традициями российской семьи.

##### **Ценностные установки духовно – нравственного развития и воспитания:**



патриотизм; социальная солидарность; гражданственность; семья; личность; труд и творчество — уважение к труду, творчество и созидание, целеустремлённость и настойчивость, трудолюбие; наука — ценность знания, стремление к познанию и истине, научная картина мира; традиционные религии, толерантности, формируемые на основе межконфессионального диалога; искусство и литература; природа — эволюция, родная земля, заповедная природа; планета Земля, экологическое сознание; человечество — мир во всём мире.

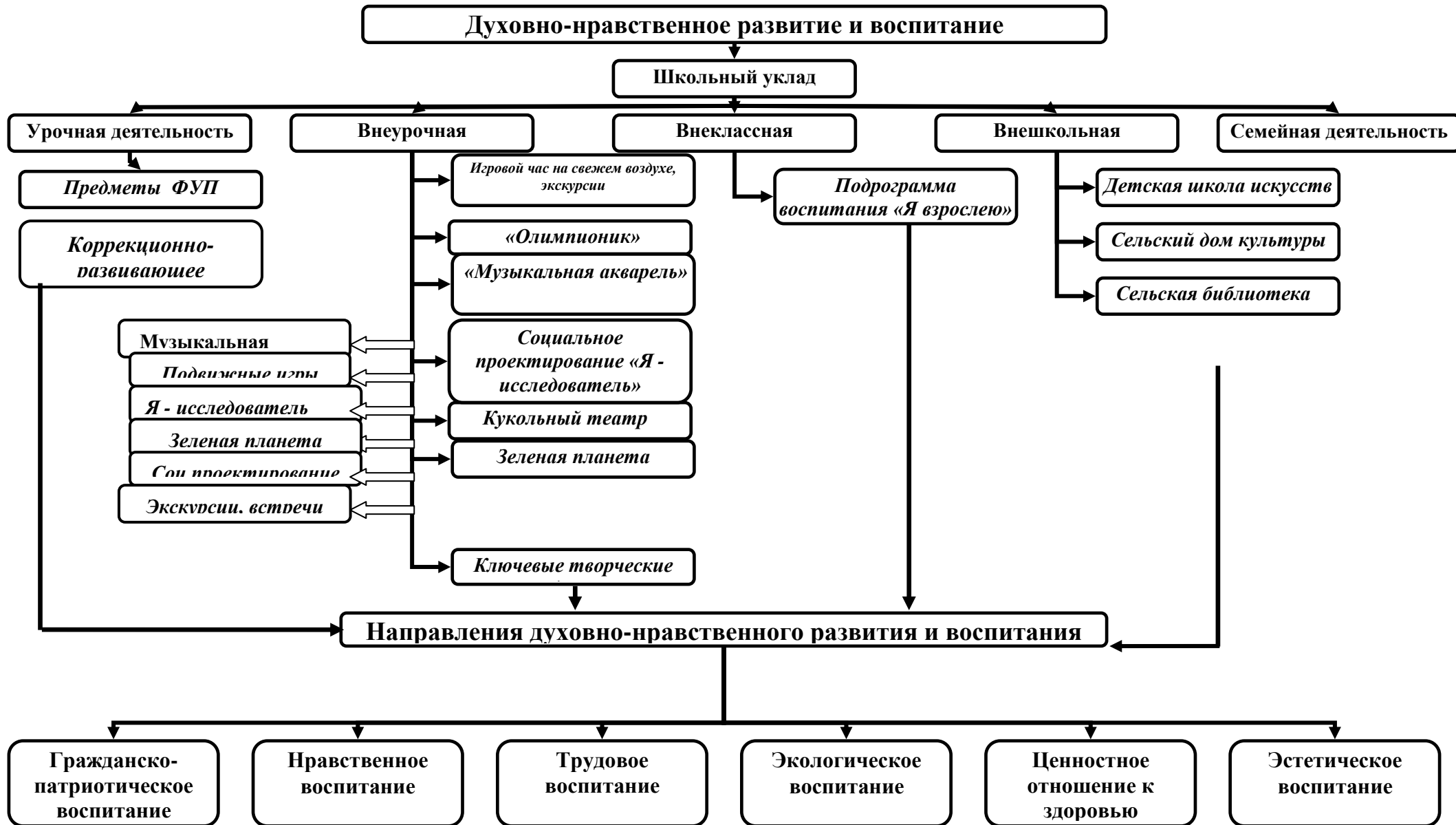
**Основные принципы организации духовно-нравственного развития и воспитания:** аксиологический принцип; принцип следования нравственному примеру; принцип идентификации (персонификации); принцип диалогического общения; принцип полисубъектности воспитания; принцип системно-деятельностной организации воспитания.

**Основные направления и ценностные основы духовно-нравственного развития и воспитания обучающихся на ступени начального общего образования:**

1. воспитание гражданственности, патриотизма, уважения к правам, свободам и обязанностям человека;
2. воспитание нравственных чувств и этического сознания;
3. воспитание трудолюбия, творческого отношения к учению, труду, жизни;
4. формирование ценностного отношения к здоровью, здоровому и безопасному образу жизни;
5. воспитание ценностного отношения к природе, окружающей среде (экологическое воспитание);
6. воспитание ценностного отношения к прекрасному, формирование представлений об эстетических идеалах и ценностях (эстетическое воспитание).

По каждому направлению разработан **модуль**, содержащий цель, задачи, соответствующую систему базовых ценностей, особенности организации содержания.

Структура системы работы по духовно-нравственному развитию и воспитанию на ступени начального общего образования МКОУ «Староперуновская основная общеобразовательная школа»



## Структура и содержание программы.

**Основные направления духовно-нравственного воспитания осуществляются через уклад школьной жизни, который организован педагогическим коллективом, родителями, учреждениями дополнительного образования и включают различные виды деятельности детей:** урочную, внеурочную, внеклассную, внешкольную, семейную, на основе базовых национальных ценностей, традиционных моральных норм, национальных духовных традиций народов России. Схема структуры программы выглядит следующим образом (см. таблицу 1).

**Урочная деятельность.** Урок - место разнообразных коллективных действий, переживаний, накопления опыта нравственных взаимоотношений. На уроках дети приучаются к самостоятельной работе, для успешного осуществления необходимо соотносить свои действия и действия других, научиться слушать и понимать своих товарищей, сопоставлять свои знания со знаниями остальных, отстаивать мнение, помогать другим и самому принимать помощь. На уроках дети коллективно переживают чувство радости от самого процесса получения новых знаний, огорчение от неудач ошибок. В воспитательном отношении все учебные предметы, изучаемые в школе, важны. Разнообразие предметов дает возможность каждому ребенку проявить в учении сильную сторону своей индивидуальности. У одного острый ум, у другого умелые руки, третий особо ловок, изящен, отлично владеет своим телом движениями, четвертый особенно восприимчив к прекрасному, пятый наблюдателен. Эти сильные стороны личности ребенка проявляются прежде всего в учебном процессе, когда каждый ребенок в какой-то области становится более знающим и умеющим. Поэтому в соответствии с требованиями Стандарта методологической основой урока является **лично-деятельностная технология обучения, которая предполагает:**

- поддержку индивидуальности ребенка;
- предоставление каждому ученику работать в присущем ему темпе;
- успешность деятельности;
- обучение в зоне «ближайшего развития»
- предоставление права выбора деятельности, партнера, средства обучения;
- создание возможности для реализации творческих способностей;
- демократический стиль взаимодействия.

### **Пути реализации лично-деятельностного обучения:**

- усиление роли продуктивной, творческой деятельности;
- организация уровневой дифференциации;
- изменение функций контроля и оценки учебной деятельности;
- отказ от инструктивного стиля руководства учителя и др.

Поэтому в образовательном пространстве школы 1 степени используются УМК «Школа России» которые согласно своим концептуальным основам имеют все вышеперечисленные позиции.

**Внеурочная деятельность,** в соответствии со Стандартом определена следующими направлениями развития личности:

- Спортивно – оздоровительное: спортивная секция для 1-4-х классов «Олимпионик», валеологические классные часы, участие в спортивных соревнованиях школьной спартакиады, спортивные праздники с участием родителей.
- Общекультурное: - вокальное объединение «Музыкальная акварель», творческие конкурсы рисунков, плакатов, коллажей, поделок, посещение театров, выставок, музейных экспозиций.
- Общеинтеллектуальное: - творческое познавательное-исследовательское объединение по социальному проектированию «Я - исследователь» участие в развивающих олимпиадах, деятельность при учебно- развивающей кафедре «начальных классов»
- Духовно-нравственное: - «Кукольный театр», выставки, экскурсии, встречи, творческие конкурсы, беседы в районном, краеведческих музеях.
- Проектная деятельность.

*Основные формы внеурочной деятельности:* экскурсии, олимпиады, соревнования, фольклорные праздники, концерты, защита социальных проб и проектов, творческие конкурсы, выставки, КТД.

**Внеклассная деятельность** определена в соответствии с школьной подпрограммой воспитания младших школьников «**Я взрослею**», (содержание в приложении 1) которая реализует все направления духовно- нравственного воспитания по модулям:

1. Я – Гражданин
2. Я- Личность
3. Я и Труд
4. Я и Природа
5. Я и Культура

**Внешкольная деятельность основана** на деятельности обучающихся в различных центрах дополнительного образования села и других учреждений (детская школа искусств в р.п. Тальменка, сельский дом культуры, сельская библиотека).

Договором о сотрудничестве с сельским домом культуры предусмотрено общекультурное развитие, включающего такие виды творческой деятельности как:

- театральное мастерство (КВН «Скамейка запасных»);
- вокальное пение
- фольклор

В рамках сотрудничества с сельской библиотекой предусмотрено духовно-нравственное развитие обучающихся через деятельность детского коллектива «Непоседы», проведение встреч с интересными людьми, читательские конференции.

#### **Взаимодействие с семьей.**

Программа предусматривает следующие виды и формы работы с семьей:

- день открытых дверей для родителей, общешкольные и классные родительские собрания в «Школе ответственного родительства» (лекции, беседы, диспуты, круглые столы, видео и слайд-презентации, встречи со специалистами служб района и села, Интернет-ссылки );
- благотворительная акция «Соберём детей в школу», акции «Рождественская ёлка», благотворительные ярмарки -распродажи, интеллектуальные и спортивные конкурсы «Папа, мама, я - спортивная семья», «Папа, мама, я интеллектуальная семья»;
- индивидуальные консультации, оказываемые психологом, логопедом(по договору о сетевом взаимодействии), инспектором по защите прав детства, классными руководителями по вопросам воспитания;
- общешкольный родительский урок «Антинаркотическая акция», издание памяток для родителей по вопросам тематических классных и общешкольных собраний; по вопросам первичной профилактики ПАВ;
- родительский всеобуч в форме родительских собраний, направленных на обсуждение с родителями актуальных вопросов воспитания детей в семье и образовательном учреждении, знакомство родителей с задачами и итогами работы школы; родительские конференции, посвященные обмену опытом семейного воспитания, в форме организационно-деятельностной и психологической игры, собрание-диспут, родительский лекторий, семейная гостиная, встреча за круглым столом, вечер вопросов и ответов, семинар, педагогический практикум, тренинг для родителей и другие.

Просвещение родителей через размещение информации на сайте школы, создание информационных стендов, книжных выставок:

- о нормативно – правовой базе по воспитанию ребенка, правовыми аспектами;
  - связанными с ответственностью родителей за воспитание детей: статьями;
  - Конституции Российской Федерации; Семейного кодекса Российской Федерации;
  - Закона "Об образовании", Устава школы (права и обязанности родителей) и др.
  - о социально-психологической службе;
  - о литературе для родителей в библиотеке школы;
  - о подготовке ребенка к школе;
  - о режиме работы школы;
  - книжные выставки в библиотеке школы по вопросам семейного воспитания;
- Участие родителей в управлении школой учебно - воспитательным процессом, в организации деятельности общественных родительских формирований через :
- работу Попечительского Совета, классные родительские комитеты; деятельность инициативных родителей;
  - участие в обсуждении Открытого публичного доклада,
  - обсуждение разделов новой редакции Устава школы.
- привлечение актива общешкольного родительского комитета к участию в оценке творческих, конкурсных работ классных коллективов и учащихся, для выявления победителей, призёров, участие в награждении победителей.
- Поощрение родителей, активно участвующих в жизни школы, по итогам года, итогам проведения акций, различных мероприятий.

#### **Взаимодействие с районными службами и организациями.**

Совместная деятельность с ГИБДД, ПДН РОВД, КДНиЗП, ЦПСИД, РОНО (в т.ч. специалист по опеке и попечительству).

- ✓ Встречи с инспекторами ГИБДД, ПДН РОВД, по вопросам профилактики ДТП и малолетней преступности; беседы с работниками комиссии по делам несовершеннолетних по профилактике правонарушений;
- ✓ Консультации для родителей со специалистами центра помощи семье и детям по вопросам психолого-педагогического просвещения и по профилактике межличностных отношений в семье.

Содержание подпрограммы «Я взрослею»

<b>1 модуль: Я- Гражданин.</b>				
<b>ВОСПИТАНИЕ ГРАЖДАНСТВЕННОСТИ, ПАТРИОТИЗМА, УВАЖЕНИЯ К ПРАВАМ, СВОБОДАМ И ОБЯЗАННОСТЯМ ЧЕЛОВЕКА.</b>				
<b>Задачи:</b>	<b>1. Формировать первоначальные представления о символах государства – Государственном флаге, гербе и гимне РФ – России, о флаге и гербе Алтайского края.</b>			
<b>Виды деятельности и формы организации внеурочной и внешкольной работы с учащимися</b>	<b>Тематика занятий</b>			
	<b>1 класс</b>	<b>2 класс</b>	<b>3 класс</b>	<b>4 класс</b>
<b>1</b>	<b>2</b>	<b>3</b>	<b>4</b>	<b>5</b>
Познавательные беседы, классные часы	«Опознавательные знаки мест, где мы живём и учимся», «Символы нашего села, района, края», «Государственные символы флаг, гимн, герб- Российской Федерации, моей Родины»	«Государственный герб Российской Федерации»	«Символы российских городов», «Государственные символы РФ», «Государственный флаг РФ»	«Моя Родина-Россия», «Символы президентской власти», «Гражданин и обыватель», «Герб твоей семьи»
Проектная деятельность	-	Коллективный проект «Герб нашего класса»	Исследовательский проект «Флаг России на географической карте и его история»	Исследовательские проекты «История Российского герба», «История появления Гимна России». Творческий проект-конкурс «Гимн нашего класса»
Туристско-краеведческая деятельность: экскурсии,	Экскурсии (темы по выбору) в историко-краеведческие музеи (школа, район, край). Заочное путешествие «Москва – столица нашей Родины».			

путешествия, походы	Образовательная экскурсия «Государственные награды РФ». Ознакомительная экскурсия «Мемориальные памятники родного села, района, края).			
Творческая деятельность: конкурсы, выставки, фестивали	Конкурсы рисунков «Школьная классная символика», «Семейная символика»			
Проблемно-ценностное общение	Встречи с интересными людьми			
<b>ВОСПИТАНИЕ ГРАЖДАНСТВЕННОСТИ, ПАТРИОТИЗМА, УВАЖЕНИЯ К ПРАВАМ, СВОБОДАМ И ОБЯЗАННОСТЯМ ЧЕЛОВЕКА.</b>				
<b>Задачи:</b>	<ol style="list-style-type: none"> <li><b>2. Формировать представления о важнейших законах нашей страны, о правах и обязанностях гражданина России.</b></li> <li><b>3. Формировать представления о правилах поведения в школе, дома и на улице, в населённом пункте, на природе.</b></li> <li><b>4. Стимулировать проявление отрицательного отношения к нарушениям порядка в классе, дома, на улице, к невыполнению человеком своих обязанностей.</b></li> <li><b>5. Формировать умение отвечать за свои поступки.</b></li> </ol>			
<b>Виды деятельности и формы организации внеурочной и внешкольной работы с учащимися</b>	<b>Тематика занятий</b>			
	<b>1 класс</b>	<b>2 класс</b>	<b>3 класс</b>	<b>4 класс</b>
<b>1</b>	<b>2</b>	<b>3</b>	<b>4</b>	<b>5</b>
Познавательные беседы, классные часы	«Права и обязанности детей в школе», «Главный Закон РФ», «Закон Российской Федерации «Об Образовании»», «Опасности на пути от школы до дома», «Как вести себя в школе», «О правилах поведения в школе», «Моя дорога в школу»	«Моя семья», «Права ребёнка в семье», «Российская Конституция – основной закон твоей жизни», «Главный Закон России», «По страницам Красной книги», «Я имею право», «Конвенция, закон, права и	«Чтобы достойно жить», «Всеобщая декларация прав человека», «Знакомство с уставом школы», «Человек защищён законом (ст.6,7)», «Свобода мысли, совести, религии и убеждения (ст.18.19)», «Право на образование (ст. 6)», «Человек. Личность. Гражданин», «Сущность Закона РФ «Об образовании»», «Что мы знаем о правилах поведения?», «Легко ли быть	«Права ребёнка», «Мои права и обязанности», «Я уважаю твоё право», «Ты и закон», «мы и общество», «Я - гражданин и патриот своей страны», «Разрешение конфликтов без насилия», «От правовых знаний к гражданской позиции»,

		<p>обязанности», «Азбука вежливости», «О правилах поведения в школе»</p>	<p>дисциплинированным?», «Наши обязанности», «Как вести себя в общественном транспорте и общественных местах», «Опасности железнодорожного транспорта»</p>	<p>«Проступок, правонарушение, преступление», «путешествие в страну Законаю», «Правовое государство», «Что значит быть настоящим гражданином?», «Что значит быть культурным?», «Мы на экскурсии», «Кем когда принята Конвенция о правах ребёнка?»</p>
	<p>Беседы из цикла занятий по правилам дорожного движения «Мы – юные пешеходы» (о правилах поведения на дороге), «Опасности на дорогах» (о правилах поведения на проезжей части), «Как нужно правильно переходить дорогу?», «Где и в какие игры можно играть?» и др.</p>			
Проектная деятельность	<p>Альбом «Права ребёнка». В 4-х частях (в каждом классе учитель имеет возможность усложнять структуру и содержание альбома за счёт добавления новых элементов на основе изучения новых законов)</p>			
	<p>Исследовательский проект «Мои обязанности в семье»</p>	<p>Творческие проекты «Азбука вежливости», «Кодекс правил поведения младшего школьника»</p>	<p>Творческий проект «Газета «Охрана природы» (Федеральный конституционный закон «Об охране окружающей среды»). Исследовательские проекты «Альбом «По страницам Красной книги»», «Я имею право»</p>	<p>Исследовательские проекты «Главные Законы России», «Права потребителя», «Свод правил класса», «Правила дорожного движения» (Постановление Правительства РФ «О правилах</p>



				дорожного движения» (ПДД)
Игровая деятельность	Игра «Добрые слова». тренинги «Акцент на лучшее», «Общаться по правилам»	Игра «Сочини конец истории». Деловая рефлексия «Ролевая маска». Тренинги «История про себя», «Обмен ролями»	Игры «Защита своих прав и свобод», «Наши обязанности». Игровая ситуация «Мой дом - моя крепость». Деловые игры «Знакомство с Всеобщей декларацией прав человека», «Все люди-братья», «Знакомство с основными статьями Конституции РФ»	Урок-игра «Мой сосед по парте». Викторина «Знаешь ли ты Конституцию РФ?». Игровые ситуации «В транспорте», «В библиотеке», «В школьной столовой». Игра «Киностудия». Тренинги «Общее мнение», «Коррекция позиций»
Проблемно-ценностное общение	-	-	Диспуты «Кто в семье главный?», «Я –гражданин великой страны». Круглый стол «Человек – это звучит гордо», «Право на труд и право на отдых»	Диспуты «Защита детей», «Я имею право», «Что такое преступление?» Круглый стол «Дети и родители», Правовой турнир «Детективленд»
	Встречи с интересными людьми			
Туристско-краеведческая деятельность: экскурсии, путешествие	Образовательная экскурсия по школе «Мы теперь не просто дети- мы теперь ученики»	-	-	-
Творческая деятельность:	Конкурс рисунков «Мой	Конкурсы знатоков «Я знаю Конституцию РФ», «Как мы знаем Всеобщую		

конкурсы, выставки, фестивали	мир»	декларацию прав человека?»		
Социальное творчество (социально-преобразующая добровольческая деятельность)	К Т Д «Охрана природы –законы и правила для детей»			
<b>ВОСПИТАНИЕ ГРАЖДАНСТВЕННОСТИ, ПАТРИОТИЗМА, УВАЖЕНИЯ К ПРАВАМ, СВОБОДАМ И ОБЯЗАННОСТЯМ ЧЕЛОВЕКА.</b>				
<b>Задачи:</b>	<b>6. Формировать представления о национальных героях и важнейших героях и важнейших событиях истории России.</b> <b>7. Воспитывать уважение к защитникам Родины.</b>			
<b>Виды деятельности и формы организации внеурочной и внешкольной работы с учащимися</b>	<b>Тематика занятий</b>			
	<b>1 класс</b>	<b>2 класс</b>	<b>3 класс</b>	<b>4 класс</b>
<b>1</b>	<b>2</b>	<b>3</b>	<b>4</b>	<b>5</b>
Познавательные беседы, классные часы	«Герои Невской битвы» (А.Невский)», «Герои Куликовской битвы (Д.Донской)», «Полководцы во славу России (А.В. Суворов)», «Герои Отечественной войны 1812г. (М.И.Кутузов)», «Покорители космоса (Ю.А.Гагарин)», «Великие русские полководцы» (Д.Донской)», «Первые годы служения А.В. Суворова при Екатерине 2», «Великие русские полководцы	«Кого сегодня можно считать героем?», «Герои Невской битвы», Герои Куликовской битвы», «И.Фёдоров – первый книгопечатник», «К Минин и Д.Пожарский-герои народного ополчения в борьбе с поляками 1612г.», «Во Славу Отчества (Пётр 1)», «Герои Великой Отечественной войны 1941-1945гг.» (герои Алт.края), «Этих дней не смолкнет слава»,	«Страницы истории (князь Владимир 1, креститель; Ермак Тимофеевич, патриарх Гермоген, И.Сусанин)», «Кого можно считать сегодня героем?», «В моей семье живёт герой», «Есть ли место героизму в наши дни?», «Герои нашего времени», «Патриотизм и верность воинскому долгу (основные качества защитника Отчества)», «Нам строить Россию, нам в ней жить», «Мой край родниковый», «Покорители космоса (В.Терешкова, С. Савицкая)», «З и А. Космодемьянские –	Героические страницы истории России: Ледовое побоище, Невская битва, Куликовская битва», «Герои Отечественной войны 1812г.», «Герои ВОВ», «Покорители космоса». Беседа-обсуждение «Обсудим сочинения на тему «Кого сегодня можно считать героем?», «Портрет героя». Беседа по

	(Г.К. Жуков)»	«Место героизму есть и в наши дни», «Отечества достойный сын», «Покорители космоса», «Цветы и порох», «Герои нашего времени», «Героические страницы армии»	герои ВОВ», «Велика Россия, а отступать некуда -позади Москва!», «За Волгой для нас земли нет (герои Сталинградской битвы)». Беседа-обсуждение «Обсудим сочинения на тему «Пишу тебе письмо в далёкий 1945-й», «С чего начинается Родина?», «О тех, кого война огнём пытала», «Национальные герои»	репродукциям картин «Бородино и его герои в изобразительном искусстве». «Страницы истории», «История книги», «Во славу Отечества», «Полководцы во славу России»
Проектная деятельность	-	-	Исследовательские проекты «Героическая страница армии (составление «Книги памяти)», «Достойное поколение», «Славные сыны Отечества», «На поле русской славы», «Мы - защитники мира». Творческий проект «Известные люди моего края. села, страны» (оформление альбома «Они прославили нашу родину»)	Исследовательский проект «Мой край в годы войны», «Ветеран живёт рядом», «Боевые ордена рассказывают (подбор материала о наградах». Альбомы «Они прославили нашу республику», «История создания армии в России»
Досугово -развлекательная деятельность (досуговое общение)	<p>Просмотр видео-и кинофильмов.</p> <p>Школьные праздники: «День героев Отечества – 9 декабря», «Помним, любим и гордимся», «праздник, посвящённый Дню Победы»</p> <p>Литературно-музыкальные композиции «Спасибо, им, героям, в битве, павшим...», «Защитники Отечества»</p>			
Игровая деятельность	Творческая ролевая игра «Машина времени»			
Туристско-краеведческая деятельность: экскурсия,	Образовательная экскурсия «Москва белокаменная» Экскурсии к Вечному огню, к местам боевой славы и др.			

путешествие	Экскурсии в музеи боевой славы (школа, район, край)			
Творческая деятельность: конкурсы, выставки	Конкурс «Великая патриотическая песня», «От рядового до генерала» Выставки «Реликвия воинской славы», «Мы помним ваши имена» Творческий вечер «Герои Отечественной войны 1812г.» Спортивные конкурсы «Богатыри школы», «Во славу героев» Гостиные «Для души» (с приглашением героев боевых действий, героев мирного времени: пожарных, спасателей, милиционеров) Газета «Страницы истории», «Знаменосцы Победы», «Они сражались за Родину»			
Проблемно-ценностное общение	Встречи с ветеранами ВОВ, тружениками тыла, участниками войны в Афганистане и военно-политического кризиса в Чеченской республике			
Социальное творчество	-	КТД «В моей семье живёт герой», «Моё село в годы войны» Акции «Ветеран живёт рядом», «Наши знаменитые земляки»	КТД «В моей семье живёт герой» Акции «Ветеран живёт рядом», «Вахта памяти», операция «Забота»	КТД «В моей семье живёт герой»
<b>ВОСПИТАНИЕ ГРАЖДАНСТВЕННОСТИ, ПАТРИОТИЗМА, УВАЖЕНИЯ К ПРАВАМ, СВОБОДАМ И ОБЯЗАННОСТЯМ ЧЕЛОВЕКА.</b>				
<b>Задачи:</b>	<b>8. Формировать представления о народах РФ, об их общей исторической судьбе, о единстве народов нашей страны.</b> <b>9. Развивать интерес к содержанию и значению государственных праздников, к важнейшим событиям в истории и современной жизни РФ, села.</b> <b>10. Формировать уважительное отношение к русскому языку как к государственному языку межнационального общения.</b> <b>11. Воспитание и уважение к школе, своему селу, району, народу, России.</b>			
<b>Виды деятельности и формы организации внеурочной и внешкольной работы с учащимися</b>	<b>Тематика занятий</b>			
	<b>1 класс</b>	<b>2 класс</b>	<b>3 класс</b>	<b>4 класс</b>
<b>1</b>	<b>2</b>	<b>3</b>	<b>4</b>	<b>5</b>
Познавательные беседы, классные часы.	«Народы, живущие на территории РФ и населявшие её в	«Народы нашей Родины», «Мы разные, но мы едины», «От Камчатки до	«Русский язык в нашем Отечестве», «Государственный язык	«Любимые прочитанные книги разных народов»,

	<p>прошлом», «Родной язык и государственный», «Народные (национальные) традиции моей семьи», «Россия – Родина моя», «Мой любимый край – в центре России», «Экскурсия в прошлое родного края, села», «История моего села», «Где эта улица, где этот дом?», «С чего начинается Родина?», «Моя малая Родина»</p>	<p>Калининграда», «Заветный уголок России», «Имена на карте РФ», «Россия – это я!», «Широка страна моя родная», «Страна, в которой мне хотелось бы жить», «Моя семья - моя гордость», «Россия – многонациональное государство», «Что в имени твоём?», «Москва-столица нашей Родины»</p>	<p>РФ», «Единство народов нашей страны». Цикл бесед «Семья-сердце общества» (темы: «Твои истоки», «Я и вселенная», «Мой дом – мои родные и близкие»); «Село, в котором мы живём» (темы: «Моё село - мой дом», «Селу (району) - ... лет», «Мы – хозяева села и школы», «Урок России», «Широка страна моя родная», «Люблю тебя, родная Обь!», «Родина и Отечество»</p>	<p>«Народ, народность, национальность», «Моя Россия», «Родной край и я в нём», «Что значит быть россиянином?», «Что нас объединяет?», «Почему все народы, проживающие в России имеют равные права», «Сколько языков ты знаешь- столько раз ты человек». Цикл бесед «Россия! Русь... Храни себя, храни!» (темы: «Духовное наследие», «Современная Русь», «Традиции и обычаи Руси».</p>
	<p>«Обсудим прочитанные книги (по выбору)», «Любимые видео- и кинофильмы разных народов», «Обсудим самостоятельные наблюдения за явлениями общественной жизни», «Обсудим проблемный вопрос» (о предложениях детей), «Обсудим вместе прочитанный рассказ», «Какая книга о Родине, о России стала любимой?», «Какой фильм о красоте родной земли-России особенно запомнился?», «Обсудим ваши наблюдения за явлениями общественной жизни», «Обсудим сочинения: «За что я люблю свой дом», «Что значит быть человеком?», «Мой дом и я в нём», «Моя семья»»</p>			
<p>Проектная деятельность</p>	<p>Альбом «Города Алтайского края»</p>	<p>Альбом «Родной уголок». Исследовательские проекты «Кто придумал</p>	<p>Творческий проект «Сценарий национального</p>	<p>Творческий проект «Сборник творческих работ «Моя Родина –</p>

		Новый год?», «Семейный архив» (подбор фотографий о разных поколениях семьи). «Кулинарная книга «Вкусняшки»» (подбор рецептов разных народов из блюд, которые готовят в семьях)	праздника» Исследовательские проекты «Праздники моего народа», «Национальные традиции», «Семейный архив». Газета «Домашние вести». Карты «Дом-улица-село», «Моя малая родина»	Россия»». Творческие проекты «Рукописная книга «История семьи»», «Музей семьи». Творческий проект «Страна, в которой мне хотелось бы жить»
Игровая деятельность	«Играем в национальные игры народов России». Цикл игр «Учитесь быть терпеливыми», тренинги толерантного общения			
Досугово -развлекательная деятельность (досуговое общение): праздники, клубная деятельность, музыкальные часы)	Праздничные мероприятия по плану школы, участие в праздниках России, включая красные даты календаря, народные праздники.			
Туристско-краеведческая деятельность: экскурсии, путешествие	Экскурсии в краеведческие музеи Экскурсии по селу Заочные экскурсии и путешествия по разным регионам России			
Творческая деятельность: конкурсы, фестивали, выставки	Конкурсы: «Русский язык», «Моя Родина», «Какой рисунок лучше?» (темы по выбору: «Моя школа», «Мой класс», «Моя школа в будущем»). «Какое сочинение лучше?» (темы по выбору: «Моя улица», «Мой дом», «Моё село», «Мысли моего двора», «Мамины руки», «Бабушкины руки». Выставки рисунков: «Любимый уголок», «Мой дом на карте мира», «Я говорю...», «Народы России», «Родной язык», «Семейный архив», «Моя семья» в школьной галерее детского творчества. «Какое сочинение интереснее?» (темы по выбору: «Почему нужно учиться?», «Зачем человеку нужны знания?», «Что мне мешает учиться?») Экологический плакат: «Природа в опасности», «Сохраним природу».			
Проблемно-ценностное общение	Встречи с интересными людьми			
Социальное творчество	КТД «Помним, любим и гордимся»			

**2 модуль: Я – Человек.****ВОСПИТАНИЕ НАВРСТВЕННЫХ ЧУВСТВ И ЭТИЧЕСКОГО СОЗНАНИЯ**

<b>Задачи:</b>	<ol style="list-style-type: none"> <li>1. Формировать представления о различии хороших и плохих поступков.</li> <li>2. Знакомить с правилами поведения в школе, семье, общественных местах и закреплять их знание.</li> <li>3. Знакомить с правилами вежливого поведения, культуры речи и закреплять их знание.</li> <li>4. Стимулировать проявление доброжелательного отношения к сверстникам и младшим.</li> <li>5. Воспитывать почтительное отношение к родителям; уважительное отношение к старшим.</li> <li>6. Развивать умение пользоваться «волшебными словами», быть опрятным, чистым, аккуратным.</li> <li>7. Воспитывать стремление поступать правильно: быть выдержанным, прислушиваться к мнению других.</li> <li>8. Формировать умение признаваться в плохих поступках и анализировать их.</li> </ol>			
<b>Виды деятельности и формы организации внеурочной и внешкольной работы с учащимися</b>	<b>Тематика занятий</b>			
	<b>1 класс</b>	<b>2 класс</b>	<b>3 класс</b>	<b>4 класс</b>
<b>1</b>	<b>2</b>	<b>3</b>	<b>4</b>	<b>5</b>
Беседы по прочитанным произведениям	Беседы по произведениям лит-ры: «Мишка и воробей» А.Седугина, «Сыновья» и «Волшебное слово» В.Осеевой, «Прогулка» С.Михалкова, «Строгая скворчиха» А. Митяева, «Как папа пошёл в школу» и «Как папа пробовал силу» А.Раскина, «Навестили» Ю.Ермолаева и др.	Беседы по нравственным вопросам на основе одноимённой статьи Л.Н.Толстого, рассказов «Васюткино озеро» В.Астафьева, «Почему плачет синичка», «Стыдно перед соловушкой», «Как белочка дятла спасла» В. Сухомлинского и др.	Беседы по произведениям лит-ры «Это должен знать каждый» А.Дорохова, «Как папа с девочкой дружил» А. Раскина, «Угомон» С.Маршака, «Перемена» Б.Заходера и др.	Беседы по произведениям лит-ры: «Два товарища» Л.Толстого, «Можно ли обижать больших» Ф.Кривина, «Проговорился» Ю.Ермолаева, «Долг» В.Осеевой и др.
Беседы на основе работы с пословицами и поговорками о	«Обсудим пословицы: «Подлить масла в огонь»,	«Обсудим пословицы и поговорки: «Заварил	«Обсудим пословицы: «Назвался груздем –	«Обсудим пословицыб «Где

поступках людей и их обсуждение	«Не плюй в колодец- пригодится воды напиться» и др.	кашу- расхлёбывай», «Огня без дыму, человека без ошибок – не бывает», «Где тонко, там и рвётся», «На добрый привет и добрый ответ» и др.	полезай в кузов», «Чем дальше в лес, тем больше дров», «Куда игла, туда и нитка» и др.	тонко, там и рвётся», «На добрый привет и добрый ответ» и др.
Беседы на основе просмотренных видео- и кинофильмов и их обсуждение	По выбору учащихся			
Беседы на основе целенаправленных наблюдений младших школьников за явлениями общественной жизни (руководством для наблюдения служат вопросы учителя)	Чему нас учат бабушки и дедушки», «Наши родители», «Вместе с братьями и сестрами» и др.	«На что похожи наши семьи», «Дружная семья», «Счастливая семья», «Сказки свечей» и др.	«Уважай старость», «Счастливая семья» и др.	«Дерево семьи», «Добрый привет и добрый ответ» и др.
Беседы-обсуждения	-	«Обсудим наши сочинения на темы морали ( по выбору): «О моём друге», «Как я сумел преодолеть свою лень», «О нашем классном коллективе», «Что мне рассказал папа о совей работе»	«Обсудим наши сочинения на темы морали: «Расскажи мне обо мне», «Загляни в мамины глаза», «Как помириться после ссоры». «Обсудим сочинения по проблемам морали: «Что означает товарищество и дружба», «Как перестать врать?», «Как не бояться темноты», «Как не бояться говорить правду», «Если мне сделали зло, должен ли я простить или	«Обсудим наши сочинения на темы морали: «Расскажи мне о себе», «Твой самый решительный поступок в жизни», «Что значит быть человеком?», «Всё проходит , всё остаётся», «Надо ли мстить за измену?», «Как стать смелым?», «Я ничего не знаю», «Любовь и мудрость», «Сила любви»



			отомстить?»	
Классные часы	Темы по проблемам общения, отношений в коллективе, отношения к окружающим и школьного и внешкольного этикета			
Игровая деятельность	Игра «Правила дружбы». С-р-и: «Город вежливости». Игра «Незаконченный текст». Викторина «Добрые слова»	С-р-и: «Цветик-семицветик». Игровое моделирование воспитательных ситуаций: «Встреча двух друзей на улице», «Посещение». «Помогай окружающим людям», «Взаимное уважение». Философские игры: «Добро», «Учитесь делать добро», «Забота»	Игра-доказательство «Суд над пороками людей». Философ.игры «Любовь», «Случай», «Мораль». Игровое моделирование речевых ситуаций «Помощь окружающим», «Взаимное уважение». Вопросы-ситуации. Проигрывание ситуаций.	С-р-и: «Школа, которую мы строим». Диагностич. Ситуации «Ваши действия» или «Как бы ты поступил, если...». Игра с последующей рефлексией «Слепой и поводырь». Философ. Игры «Свобода», «Голос совести»
Проблемно-ценностное общение	Этический диалог		Диспуты: «Надо ли любить всех?», «Каким бы я хотел видеть своего друга?». Интеллектуальная дуэль.	Диспуты: «Брать или давать?», «Надо ли любить всех?», «Каким бы я хотел видеть своего друга», «Почему важно беречь честь?», «Что значит быть милосердным?», «Может ли доброта исцелить человека?»
Психологические тренинги	+	+	+	+
Творческие, конкурсы, викторины, олимпиады деятельность	«Нарисуй портрет Чистюли и Грязнули». «Сочини по принципу буриме стихи: лень-день, доброта-простота, любишь-нелюбишь». Конкурс вежливости. КВН, посвящённый правилам поведения в школе. Олимпиада «Самый воспитанный». Конкурс рисунков на нравственные темы			

Социальное творчество	Операция «Подарок моим друзьям»	Операция «Милосердие», «Помощь моим близким», «Помогай ветеранам»	Операция «Помоги тому, кто рядом», «Помогай ветеранам»	Операция «Подарок моим друзьям», «Милосердие», «Помощь моим близким», «Помогай ветеранам»
Досугово -развлекательная деятельность (досуговое общение)	Школьные праздники: День Знаний, Посвящение у ученики-превоклассники, Праздник Букваря, Рождество Христово, Международный женский день, День славянской письменности	Школьный праздник «Праздник праздников, торжество торжеств»	Школьный праздник «С русским задором по русским просторам» (традиции календарных праздников)	Школьный праздник «Гой ты, Русь, моя родная!»
	Школьные праздники «Зачин дело красит» (традиции, обычаи и обряды наших предков, посвящённые взаимосвязи человека и природы, человека и семьи, человека и родной земли)			
Работа с родителями	Конкурс «Папа, мама, я – дружная семья». Совместные экскурсии, конкурсы, ролевые игры			
<b>Задачи:</b>	<b>9. Формировать элементарные представления о роли православия и других традиционных российских религий в истории и культуре нашей страны</b>			
<b>Виды деятельности и формы организации внеурочной и внешкольной работы с учащимися</b>	<b>Тематика занятий</b>			
	<b>1 класс</b>	<b>2 класс</b>	<b>3 класс</b>	<b>4 класс</b>
<b>1</b>	<b>2</b>	<b>3</b>	<b>4</b>	<b>5</b>
Познавательные беседы	«Во что мы верим?», «Во что верили наши предки?», «Добро и зло»	«Рукотворный и нерукотворный мир», «Нравственные ценности в религиях», «Обычаи и обряды в мировых религиях», «Вера и истина»	«Мировые религии и их основатели», «Священные книги мировых религий», «Основы православной веры», «Библейское слово»	«Культовые сооружения архитектуры в мировых религиях», 2Русские народные пословицы и поговорки о вере»,

				«Искусство в мировых религиях», «Вера. Надежда. Любовь», «Ветхий Завет о благочестии, мирности, совестливости, милосердии»
Чтение произведений духовно-нравственной тематики. Работа с фольклором.	«Русские народные пословицы и поговорки: «Бог правду любит», «Кто добро творит, того Бог благословит», «Бог не в силе, а в правде», «Без Бога ни до порога, а с Богом, хоть за море»	Духовная поэзия А.Майкова, Ф.Тютчева. «Притца во языцех» (из Псалтири). «Русские народные пословицы и поговорки «Сирен духом, да горд брюхом», «На небо поглядывает, а на земле пошаривает»	Произведения русской классики Л.Толстого, И.Тургенева и др., наполненные светлым мироотношением. «Русские пословицы и поговорки «Коли Господь не сохранит града, то всеу вся держава и ограда», «Золото огнём искушается, а человек – напастьми»	Работа с фрагментами древнерусской книжности (летописаний, житий, поучений, слов), несущих «этикет миропорядка, этикет поведения и этикет словесный» (Д.Лихачёв)
Классный час	«Обожествление природы нашими предками»	«Праздники в мировых религиях»	«Календари в мировых религиях»	«Нравственные заповеди в мировых религиях. «Работа с русскими народными пословицами и поговорками «Густо кадишь, святых зачадишь», «Спереди – блажен муж, а сзади – всеу шатаешься»
Игровая деятельность	Театрализованная игра	С-р-и «Сотворение мира»,	Философ.игры	Философ.Игры

	«Мир духов в культуре наших предков»	философ.игра «Чудо»	«Любовь», «Истина», «Вера и надежда»	«Любовь К Ближнему», «В Поисках Справедливости», «Жизнь», «Душа и дух», «Прощение».
<b>3 модуль: Я и труд.</b>				
<b>ВОСПИТАНИЕ ТРУДОЛЮБИЯ, ТВОРЧЕСКОГО ОТНОШЕНИЯ К УЧЕНИЮ, ТРУДУ, ЖИЗНИ В УЧЕБНО-ВОСПИТАТЕЛЬНОМ ПРОЦЕССЕ.</b>				
<b>Задачи:</b>	<ol style="list-style-type: none"> <li>1. Формировать представления о ведущей роли образования, труда и значении творчества в жизни человека и общества; о нравственных основах учёбы, труда и творчества.</li> <li>2. Воспитывать уважение к труду и творчеству старших и сверстников; ценностное отношение к учёбе как виду творческой деятельности и бережное отношение к результатам своего труда, труда других людей, к школьному имуществу, учебникам, личным вещам.</li> <li>3. Формировать представления об основных профессиях.</li> <li>4. Формировать первоначальные навыки коллективной работы, в том числе при разработке и реализации учебных и учебно-трудовых проектов.</li> <li>5. Стимулировать проявление отрицательного отношения к лени и небрежности в труде и учёбе, не бережливости и равнодушию к результатам труда людей.</li> <li>6. Формировать личностные качества, такие, как дисциплинированность, последовательность и настойчивость в выполнении учебных и учебно-трудовых заданий.</li> </ol>			
<b>Виды деятельности и формы организации внеурочной и внешкольной работы с учащимися</b>	<b>Тематика занятий</b>			
	<b>1 класс</b>	<b>2 класс</b>	<b>3 класс</b>	<b>4 класс</b>
<b>1</b>	<b>2</b>	<b>3</b>	<b>4</b>	<b>5</b>
Познавательные беседы, классные часы, (в т.ч с приглашением родителей разных профессий)	«Труд в жизни людей», «Порядок в доме и учёбе», «Чей труд помогает нам учиться и жить в школе», «Самые нужные профессии», «Храни порядок, и	«О значении творчества в жизни человека и общества», «Самые древние профессии», «Профессия и труд», «Чтобы не быть попрошайкой», «Сколько	«Труд- источник создания, сохранения, приумножения материальных и духовных ценностей», «Воспитываю себя сам», «Требователен ли ты к	«Труд и экономика», «Учись видеть экономическую целесообразность», «Народное хозяйство и его составные части:

	<p>порядок сохранит тебя», «Учёба – наш труд». «Чтобы всё успевать», «Начатое дело доводим до конца», «Хочу быть аккуратным»</p>	<p>может быть профессий?», «Важные профессиональные качества», «О происхождении профессий»</p>	<p>себе?», «Честные и нечестные способы зарабатывания денег», «Деньги в доме – результат труда родителей»</p>	<p>промышленность, с/х, транспорт, строительство», «Товар, рынок, купля-продажа»</p>
	<p>Беседы и классные часы по прочитанным произведениям детской худож. литературы</p>			
<p>Досугово -развлекательная деятельность</p>	<p>Школьная ярмарка (подготовка сувениров)», «Город мастеров», «Сувениры мастерской Деда Мороза», «Мамин праздник», «Хлеб -всему голова», «Праздник урожая», «Народные ремёсла»</p>			
<p>Творческая деятельность: конкурсы, выставки, фестивали</p>	<p>Конкурсы: «Все профессии нужны, все профессии важны», «Мир профессий», «Ученье-труд», «Лучший плакат на тему труда», «Изготовь плакат по безопасности при работе с инструментами», «Природоохранная деятельность», «Работа в мастерской». Выставки рисунков: «Наши родители на работе», «Как стать дисциплинированным», «Наши достижения», «Наши цели». Фестиваль «Все работы хороши, выбирай на вкус»</p>			
<p>Игровая деятельность</p>	<p>С-р-и: «Я – учитель», «Я –библиотекарь», «Я- почтальон», «Я –доктор», «Я- продавец», «Я- экскурсовод», «Мы – строители», «Мы – путешественники». Игровые ситуации : «Самообслуживание в семье и школе», «Воспитывай самостоятельность», «Планирую и выполняю порученную работу (дежурный, санитар, библиотекарь и др.)», «Как я делал...», «Работа людей осенью (весной)...» Игровые ситуации по мотивам различных профессий. Подвижные игры. Игровые и тренинговые упражнения, проулки. Викторины: «Профессии...», «Хорошо ли мы считаем, пишем, читаем?», «Юные знатоки экономики». Игра-беседа «Когда мама может отдохнуть?»</p>			
<p>Социальное творчество</p>	<p>Участие в разнообразных видах труда (уборка помещений и территорий, оформление класса и школьного двора, развешивание кормушек и подкармливание птиц, изготовление игрушек из природного материала, из картона, пластилина, изготовление аппликаций</p>	<p>Субботники, общешкольные и районные мероприятия. Первые пробы создания материальных ценностей: сбор макулатуры, изготовление подарков для членов семьи, подшефных, трудовые акции. Шефская помощь класса ветеранам труда и войны, престарелым и инвалидам. Мероприятия по теме экономики.</p>		
<p>Проектная деятельность</p>	<p>Проекты: «Наши папы и мамы на работе», «Кем я хочу стать?», «Мир профессий», «Что такое дисциплина?», «Для чего нужно быть настойчивым?», «Как стать дисциплинированным?», «Труд в жизни людей». Презентации учебных и творческих достижений. Творческий проект по мотивам</p>			

	профессиональных праздников.			
Туристско-краеведческая деятельность: экскурсии, путешествия, походы	Ознакомительные экскурсии на предприятия, в общественные места: «Какие бывают виды труда», «Виды профессий», «Работники и профессии социальных учреждений» нашего села». Туристические походы.			
Трудовая деятельность	Работа в кружках, спортивных секциях. Трудовые акции. Природоохранная деятельность. Занятия народными промыслами. Выполнение в классах обязанностей санитаров, цветоводов, библиотекарей, дежурных и др. Помощь взрослым по поддержанию чистоты в столовой и на территории около школы			
<b>4 модуль: Я и Природа.</b>				
<b>ВОСПИТАНИЕ ЦЕННОСТНОГО ОТНОШЕНИЯ К ПРИРОДЕ, ОКРУЖАЮЩЕЙ СРЕДЕ В УЧЕБНО-ВОСПИТАТЕЛЬНОМ ПРОЦЕССЕ.</b>				
<b>Задачи:</b>	<ol style="list-style-type: none"> <li>1. Воспитывать ценностное отношение к природе и всем формам жизни; бережное отношение к растениям и животным.</li> <li>2. Воспитывать бережное, гуманное отношение ко всему живому.</li> <li>3. Прививать элементарный опыт природоохранительной деятельности.</li> <li>4. Развивать интерес к природе, природным явлениям и формам жизни, формировать понимание активной роли человека в природе.</li> </ol>			
<b>Виды деятельности и формы организации внеурочной и внешкольной работы с учащимися</b>	Тематика занятий			
	<b>1 класс</b>	<b>2 класс</b>	<b>3 класс</b>	<b>4 класс</b>
<b>1</b>	<b>2</b>	<b>3</b>	<b>4</b>	<b>5</b>
Беседа- размышление	«Обсудим прочитанные произведения» («Мишка и воробей» А. Седугина, «Черёмуха» и «Жук на ниточке» Э.Шима. Обсудим произведения художников-анималистов (по мультфильмам). Обсудим произведения художников (по картинам)	«Обсудим прочитанные произведения» («Почему плачет синичка?» и «Стыдно перед соловушкой» В.Сухомлинского). Обсудим анималистические скульптуры С-П и Москвы. «Край родной и любимый» (по произведениям	«Обсудим прочитанные произведения» («Цветы» Т.Собакина, «Строгая скворчиха» А.Митяева). «Тема «Человек и животные» в произведениях русских художников», «Гармония природы – сельский и городской пейзаж»	«Обсудим прочитанное произведение» («Коля, Витя и щенок» В.Сухомлинского). «Тема «Человек и животные» в произведениях зарубежных художников». «Экологический

		художников)		плакат»
Классные часы	«Природа и человек», «Человек и его четвероногие друзья», «Как природа лечит человека», «Комнатные растения – путешественники», «Дикие родственники домашних животных», «Почему вымерли динозавры», «Подарки леса», «Растения-подснежники», «Традиции новогодней ёлки», «Откуда пришла к нам книга»	«Бережное отношение к природе», «Причинные связи в природе», «Из чего делают паруса и верёвки», «Бабушкин сундук», «Путешествие по страницам Красной книги», «Легенды о весенних цветах», «Домашние питомцы т-помощники человека», «Редкие животные – правда и вымысел», «Зимние сказки», «Почему весна торопится» КВН «Кто как весну встречает?»	«Правила поведения на природе», «Занимательные камни», «Редкие растения села», «Растения и животные – хищники», «Обитатели морского дна», «Суеверия и животные», «Забывшие животные», «Что значит безопасная среда?», «Какие профессии нужны природе?»	«Ты ответствен за того, кого приручил», «Путешествие с комнатными растениями по странам света», «О чём рассказывает карта», «Великие путешественники Земли», «Что такое экологическая безопасность?», «Вредная и здоровая пища», «Тайны гидросферы Земли», «Лесные сказки», «Путешествия за страницами школьного учебника (Арктика и Антарктика)», «Чудеса в пробирке», «экологические праздники», «Путешествие с насекомыми»
Туристско-краеведческая деятельность	«В Что растёт на школьном дворе», «В дендрарий», «В лес осенью», «В лес зимой», «Лес в период	«По экологическим тропам», «На водоём», «Тайна Озёра Кошейки», «Поможем птицам зимой», «Лесная полянка	«Лишайники в лесу», «Где птицы вьют гнёзда», «В природное окружение школы», «С кем в лесу дружат деревья», «Осень.	«В краеведческий музей», «Лес- как природный комплекс», «Поле как сообщество

	распускания листьев», «Улицы нашего села»	осенью», «Какие насекомые строят дома», «Во время весенних работ», «Где растут лекарственные травы», «В осенний лес», «На водоём в мае»	Ядовитые ягоды», «Природа – источник красоты и доброты», «В Зоопарк – животные Красной книги», «На берег озера», «Какие камни прячет песок», «Куда девается снег весной»	почвы, растений и животных», «Во время посадки деревьев и кустарников»
Экологические акции	«Украсим свой класс (школу) комнатными растениями», «Соберём семена растений цветника», «Поможем деревьям и кустарникам подготовиться к зиме», «Хлебная корочка спасёт птиц зимой», «Учись различать птиц по их портретам – твоим рисункам»		«Вырастим цветы (комнатные растения) для мамы», «Поможем лесу быть чистым», «Посадим деревце - вырастет лес», «Зачем сорняки цветнику (огороду)», «Осторожно, гусеница на тропинке»	«Сбор осенних листьев в парке», «Кормушка», «Охраняем муревейник – сохраняем лес», «Помогаем вырастить новый урожай», «Овощи в школьную столовую»
Экологические праздники	Январь «Пошла коляда», февраль «Масленица», март «Сороки», «День птиц» (22 марта- встреча весны), 22 марта – день Воды, 22 апреля день Земли, 18-22 апреля – день заповедников и национальных парков, 3 мая – день Солнца, 5 июня – день охраны окружающей среды, июнь- день океанов, сентябрь – «Осенины» (праздник урожая), 11 декабря – день гор.			
Наблюдение за объектами живой и неживой природы и ведение «Календаря природы» и «Дневника наблюдений»	«Какие птицы прилетают на участок школы?», «Какие растения нас окружают в селе», «Чем растения отличаются друг от друга», «Почему на асфальте не растут растения», «Посадили семечки- вырастили	«Почему в городе снег грязнее», «Что предпочитают птицы – гнездо или домик», «Почему под дубом мало молодых дубков», «Снег белый, а лёд...», «Дятел – лесной санитар», «Какими бывают гусеницы	«Кто загрязняет воздух», «Кто чистит водоёмы», «Почему на лугу не растут деревья», «Могут ли лечить комнатные растения», «Факторы, влияющие на рост растений», «Зачем мы сажаем растения», «Что	«Как и когда появляются новые листья у комнатных растений», «Листья клёна и берёзы», «Ягоды и семена осенью», «Растут ли зимой деревья», «Какой корм



	растения», «Живут ли в городе животные», «Наши шумные соседи – птицы», «Почему одни птицы прилетают, а другие улетают», «Каких насекомых встретим ранней весной», «Почему лягушки живут рядом с водой», «Когда в природе появляются бабочки и жуки»	насекомых», «Зависит ли цвет комнатных растений от солнечного цвета», «Наблюдаем за прорастанием семян», «Какие условия нужны для огорода на окне», «Сравним как распускаются листья деревьев в природе и классе», «Бывают ли зелёными растения под снегом», «Влияет ли погода на поведение животных», «Наблюдаем народные приметы»	такое ил в реке», «Невидимые цепочки в парке», «Наблюдаем весной за таянием снега», «Почему воду называют труженицей», «Как животные и растения предсказывают погоду», «Какие природные объекты помогают нам ориентироваться»	предпочитают птицы», «Почему не все птицы улетают на юг», «Рассматривание веток зимой: почему на ветках зимой нет почек», «Следы животных на снегу», «Почему пейзаж похож на зебру»
Целевые прогулки	«К осеннему дубу», «К кузнице дятла», «К елям соснам зимой», «По улицам зимнего села», «К грачевнику весной», «К цветущей черёмухе», «В лес- рассматриваем старый пенёк», «К кустарникам с осенними плодами», «За лесной подстилкой в хвойный лес», «К зимнему дубу», «К месту цветения мать-и-мачехи (городской подснежник)», «К муравейнику», «На огород, цветник осенью», «Есть ли под снегом живые существа», «Различаем деревья и кустарники в зимнем уборе»			
Трудовая деятельность	Совместная трудовая деятельность. Создание экологической среды.			
Игровая деятельность	Игры: «Живое –неживое», «Отгадай предмет», «Волшебный мешочек», «Найди пару», «Детки на ветке», «Ботаническое лото», «Узнай по описанию»	Игры: «Что сначала , что потом», «Когда это бывает», «Съедобное – несъедобное», «Кто с кем дружит в весеннем лесу», «Во саду ли в огороде», «Кому что нужно для труда»	Игры: «Что из чего сделано», «Летает, бегают , прыгает», «Дикие домашние», «Что сначала- что потом», «Лесная эстафета», «Магазин чудес»	«Найди животные по следу», «Деревья, кустарники, травы», «Что соберём в лукошко», «Три желания», «Подбери слово», «Путешествуй по стране», «Найди соседей»

Проектная деятельность	«Уголок живой природы нашего класса», «Мир животных вокруг нас», «Как животные стали домашними», «История моей семьи», «Камни-талисманы», «Хлеб – путь от поля до стола», «Все ли культурные растения были дикорастущими», «Моё село на карте России»	«Календарь, помогающий считать время», «Круглый год С.Я. Маршака и народные приметы», «Кто и как предсказывает погоду», «Экологическая тропа нашей школы», «Красная книга растений (животных) нашего края», «Фенологический календарь родной природы», «Природные материалы в нашем доме», «Бабушкина шкатулка»	«Мы как часть природы», «Энергия, которая лечит», «Почему в лесу всё со всем связано», «Практическая экология», «Экология нашего класса», «Природа – дом для всех», «Экологические знания», «Полезные ископаемые у нас дома», «Лесные беды», «Наша еда (история кулинарии)»	«Лес (парк) как природный комплекс», «Луг как царство травянистых растений», т»Мир насекомых в нашем селе», «Растения и животные – живые барометры», «Кладовые Земли в нашем доме», «Загадки лесных зверей», «Из чего делают бумагу», «Ботанический сад на окне класса», «Птицы в селе», «Из каких растений можно сделать чернила и краски», «Особоохраняемые территории»
Творческая деятельность	Экологические конкурсы, выставки, олимпиады			
<b>5 модуль: Я и Культура.</b>				
<b>ВОСПИТАНИЕ ЦЕННОСТНОГО ОТНОШЕНИЯ К ПРЕКРАСНОМУ, ФОРМИРОВАНИЕ ПРЕДСТАВЛЕНИЙ ОБ ЭСТЕТИЧЕСКИХ ИДЕАЛАХ И ЦЕННОСТЯХ В УЧЕБНО-ВОСПИТАТЕЛЬНОМ ПРОЦЕССЕ</b>				
<b>Задачи:</b>	<ol style="list-style-type: none"> <li>1. Расширять представления о душевной и физической красоте.</li> <li>2. Воспитывать интерес к занятиям художественным творчеством; интерес к чтению, произведениям искусства, детским спектаклям, концертам, выставкам.</li> <li>3. Формировать умение видеть красоту природы, труда и творчества.</li> <li>4. Стимулировать стремление к соблюдению опрятного внешнего вида.</li> </ol>			
<b>Виды деятельности и формы</b>				

организации внеурочной и внешкольной работы с учащимися	Тематика занятий			
	1 класс	2 класс	3 класс	4 класс
1	2	3	4	5
Познавательные беседы	«Добрые, тёплые чувства в нашей жизни», «Труд души», «Убегаем от болезни: в здоровом теле – здоровый дух»	«Фольклор – душа народа»	«Как выразить настроение», «Как видит и отображает мир художник»	«В мире красоты музыкальных звуков»
Беседа-размышление	-	«Учись у них: у дуба, у берёзы» (А.Фет)	«Всё, что волшебное, то манит», «Кто такой человек: хозяин природы или её часть?»	«Кого мы называем добрым?»
Этическая беседа	«Настроение» (стимулирование эмоц.отклика на худож.произведения)	-	-	-
Чтение книг	«Час тихого чтения произведений этического содержания»			
Наблюдение и анализ типичных жизненных ситуаций из реальной жизни и изображённых в произведениях искусства с определением душевных, этических качеств, черт характера	«Оцени эмоциональное состояние героев сказки (хорошо-плохо)», «Духовное состояние и характер человека в его действиях и поступках в различных ситуациях» ( на примере прочитанных книг)», «люди с добрым сердцем (на материале произведений изо.искусства)»		«По страницам прочитанных книг («Мальчик- Звезда» О.Уалда, «Маленький принц» А.де Сент-Экзюпери и др.)	«Красота родной природы ) в реальной жизни и в пейзажах художников)»
Анализ и обыгрывание ситуаций на сопереживание	«Тебе больно?» «Не огорчайся», «Почему ты так переживаешь?», «Расскажи, что тебя гнетёт»	-	-	-
Аутотренинг эмоциональной отзывчивости	+	+	+	«На берегу волшебной реки»

Духовная этика	«Уроки добра и красоты», «Уроки этической сказки»			
Игровая деятельность	<p>Игры духовно-нравственного содержания. Игры на развитие языка чувств. Образно-ролевые игры с идеальными отношениями. Игры в мужественность «Богатырские игры». Игры в женственность «Краса ненаглядная», «Лебёдушка». Физические упражнения «Дивное тело». Психогимнастика (упражнения). Игры развлекательные, музыкальные, игры-забавы, развлечения. Игра «Поиграем-помечтаем». Творческие подвижные игры с элементами этнодуховной культуры народов. Творческая ролевая игра «Золушка на современном балу» (по сюжету сказки). Игра «Ожившие картинки»: воспроизведение отдельных сцен из сказки детьми. Приём сближения со сказочными</p>	<p>Игры «Духовная красота мальчиков и девочек». Игры в мужественность «Богатыри земли русской». Игры в женственность «Секреты волшебного сундука», «Прекрасная страна нежных принцесс». Игры на воспитание эмпатии и эмпатийного поведения «Сердечные игры». Народные (дидактические) игры, творческие (сюжетно-ролевые) игры, игры одухотворённо-интеллектуальные, игры в волшебные сказки, игры в мифы. Подвижные игры русского и других народов. Игры «Ожившие картинки» (игры на освоение языка эмоций-игры на речевую и поведенческую этику (тренинговые): игры-тренинги). Игра в волшебные вещи: Выполни желание своего друга (узнай и удовлетвори его</p>	<p>Игры с образами, игры на конструирование эмоций, игры на воспитание эмпатии. Подвижные игры «Силачи-удальцы», «Эх, наша удаль!». Народные подвижные игры. Сюжетно-ролевая игра на развитие духовных отношений. Тренинговые адаптационные игры на формирование духовной красоты «Маленький скульптор», «Добрые ладони». Игра «Разноцветные зонтики (когда в твоей жизни ты поступал красиво)». Игра-беседа со сказочным персонажем. Групповые упражнения: озвучивание шумов сказки (шёпот листьев, плеск воды). Игры-пантомимы. Игры-картинки (репродукции). Игровая психогимнастика (гимнастика души). Ига «Добро и красота». Творческая игра по</p>	<p>Игры «В образе», «Режиссёрские игры» ( по сюжетам народных сказок). Игровая психогимнастика (гимнастика души). Игры в идеальные отношения «Идеальные дети в семье», «Наша идеальная семья». Игры-тренинги «Замёрзший котёнок», «Заботливые , любящие сын и дочка», «Прогулка с друзьями во дворе», «Пишем письмо милосердной Золушке». Игры-тренинги духовного содержания. Игра «Волшебный почтальон» Театральные игры (театр-экспромт на сказочные и библейские сюжеты). Игра-моделирование «Биография по</p>

	<p>персонажами (изображения их мимики, поз, жестов, речи). Игры «В волшебную сказку», «Сказочный сундучок доброго волшебника», «Школа волшебных чувств», «Наша сердечная семья», «Секретные советы нашим девчонкам». Парадоксальные игры «Если бы я был игрушкой», «Путаница»</p>	<p>духовные потребности)». Игры эстетического содержания (игра «Зоопарк»). Игровая ситуация «Любопытный». Игровая психогимнастика «Приключения добрых гномов». Упражнения. Игровая психогимнастика «Магазин сказочных игрушек». Игра «Загадай желание на падающую звезду». Игра «Нарисуй розу и Маленького принца, когда они встретились и когда расстались»</p>	<p>сюжету сказки, но с положительными героями и счастливым концом. Игра «Волшебный почтальон» (коллективное письмо герою, совершившему красивый поступок). Ига беседа с персонажем «Разговор с обиженным зайчиком». Игры на переживание эмоций «Встреча с любимым животным», «Два забавных клоуна». Игры на развитие чувств «Дневники настроений», «Кто я?», «Кто я, когда...?», «Связующая нить». Игры –тренинги. Ситуации выбора «Подари своё сердце полюбившемуся герою сказки», «Прими подарок от Мальчика-Звезды и его матери нищенки». Игра на создание образов «Я - цветок», «Я обезьяна»(под муз.сопровождение)</p>	<p>фото». Игра-открытие «Страница Х». Искусствоведческая игра «Я поведу тебя в музей». Сердечная игра «Жители солнечной страны». Игры-пантомимы «Расскажи стихи руками», «Весёлый фокусник», «Победители своего страха», игра «Ожившие картинки» (сестрица Алёнушка и братец Иванушка). Психотехнические игры «Передача доброты своего сердца», «Связующая нить наших сердец». Игра в картину «Три богатыря». Игра с мыслями –образами «Сказочный дворец». Игра-тренинг «Красивое сердце Герды»</p>
<p>Проблемно-ценностное общение</p>	<p>-</p>	<p>Диспут «Чудная картина, как ты мне родна!» (красота мира)</p>	<p>Диспут «Красота нашего класса». Диспут «Красота души важнее красоты</p>	<p>Диспут «Красота сердца дорогого стоит!» (на примере</p>

			тела»	сравнения красоты души литературных героев)
Досугово -развлекательная деятельность (досуговое общение)	Кукольный спектакль по сказке	«День красивого сердца»	Фестиваль сказок	Мероприятие «День любви, день радости»
Творческая деятельность	Любование объектами красоты. Разыгрывание сюжета сказок детьми (приём «лестницы красоты»: расположение героев сказок по их эстетическим качествам). Творческий кукольный спектакль	Творческий кукольный спектакль в исполнении детей (отдельные сцены). Рисование на тему «Я и мои друзья». Сюрприз для друга (обмен мини-подарками и красивыми словами)	Театр одного актёра. Оживление серии рисованных эпизодов сказки. Подбор каждому персонажу литературного произведения атрибута-символа ( на платье куклам по цветочку из бумаги и т.п.). Кукольный спектакль «В волшебном лесу у дедушки Мороза»	Созерцание явлений неживой природы «Целый мир от красоты». Создание предметов искусства «Сюрпризное появление литературных персонажей», «Музыкальные сказочные сюрпризы». «Создай свой портрет в костюме Золушки». «Угадай-ка!» 9по мимике, жестах и позам героя произведения определить эстетический смысл сюжета). Ролевое изображение героев 9их личностных качеств, поступков, мотивов, результатов деятельности). Сочинение

				<p>собственной сказки по проблеме эстетического воспитания.</p> <p>Драматизация сказочного сюжета силами детей.</p> <p>Театрализованная игра по сюжету сказки. Театр игры: игры на библейские сюжеты.</p> <p>Составление карты путешествий «По сказочному царству»</p>
Проектная деятельность	-	КТПроект «Сердца друзей бьются всегда вместе»	Мимический диктант (изображение персонажей в различных душевных состояниях: просьба, мольба, радость, грусть, восхищение, недовольство)	КТПроект «Рукотворное чудо». «Любимые персонажи литературных произведений в разных душевных состояниях» (войти в роль персонажа и обыграть, дать его оценку и характеристику: красота, кротость, надёжность, грубость, сердечная чёрствость, преданность, храбрость,

				решительность)
Трудовая деятельность в природе	«Одухотворённый труд», «Мы – художники-мастера»			«Чуткое отношение к природе»
Прогулки в природу	«Как прекрасен этот мир»			
Проблемно-ценностное общение с семьёй	<p>Семейный клуб по интересам «Любовь с открытыми глазами». Клуб по интересам «Судьба человека». Консультации «Дайте счастье своим детям!», «Гармония в доме», «Смысл родительской любви». Круглый стол «Общение в семье». Открытые занятия Дни открытых дверей: «День красоты», «День радости и счастья». Игровые тренинги «Игра эмоций»</p>	<p>Семейный клуб по интересам «Дом, полный улыбок». Клуб по интересам «Воспитать человека – значит воспитать его душу». Консультации «Воспитание сердца – что это такое?», «Сила любви». Круглый стол «Зачем человеку свобода?», «В чём истинное счастье?». Открытые занятия «День открытия детских сердец», «Подари красоту ближнему». Игровые тренинги «Красивые слова»</p>	<p>Семейный клуб по интересам «Материнство». Клуб по интересам «Воспитание чувства милосердия». Консультации «Воспитание сердца – что это такое?», «Борьба между добром и злом». Круглый стол «Кто я: продукт мира, его часть или творец?». Открытые занятия «День открытия детских сердец». Игровые тренинги «Язык без слов», «Симпатии»</p>	<p>Семейный клуб по интересам «Духовный цветник». Клуб по интересам «Воспитать человека – значит воспитать его душу». Консультации «Идеальные ли вы родители?», «Живой мир искусства», «Что такое красота?». Круглый стол «Духовность в ребёнке – что это такое?». Открытые занятия «Подари ближнему радость и счастье». Игровые тренинги «Положительные эмоции»</p>



## Планируемые результаты духовно-нравственного развития на ступени начального общего образования

Целью нравственного воспитания является формирование целостной, совершенной личности в ее гуманистическом аспекте.

Последнее предполагает:

1. Выработку понимания жизненной важности морали;
2. Установку на выработку нравственного самосознания (совесть);
3. Выработку стимулов дальнейшего нравственного развития;
4. Выработку моральной стойкости, желание и умения сопротивляться злу, искушению и соблазну самооправдания при нарушении моральных требований;
5. Милосердие и любовь к людям.

Средствами нравственного воспитания являются:

1. Моральное убеждение как основное нравственно-психологическое средство воздействия на личность.
2. Моральное принуждение как форма морального осуждения.

Направления	Планируемые результаты	Уровни воспитательных результатов и эффектов деятельности
1. Воспитание гражданственности, патриотизма, уважения к правам, свободам и обязанностям человека	<p>Ценностное отношение к России, своему народу, своему краю, отечественному культурно-историческому наследию, государственной символике, законам Российской Федерации, русскому и родному языку, народным традициям, старшему поколению;</p> <ul style="list-style-type: none"> <li>•элементарные представления об институтах гражданского общества, о государственном устройстве и социальной структуре российского общества, наиболее значимых страницах истории страны, об этнических традициях и культурном достоянии своего края, о примерах исполнения гражданского и патриотического долга;</li> <li>•опыт социальной и межкультурной коммуникации;</li> <li>•начальные представления о правах и обязанностях человека, гражданина, семьянина, товарища.</li> </ul>	<p><b>Первый уровень результатов.</b> Первичное понимание социальной реальности и повседневной жизни. значение имеет взаимодействие обучающегося со своими учителями как значимыми для него носителями положительного социального знания и повседневного опыта.</p> <p><b>Второй уровень результатов.</b> Получение обучающимся опыта переживания и позитивного отношения к базовым ценностям общества, ценностного отношения к социальной реальности в целом, взаимодействие обучающихся между собой на уровне класса, образовательного учреждения.</p> <p><b>Третий уровень результатов.</b> Получение</p>
2. Воспитание нравственных чувств и этического сознания	<p>Начальные представления о моральных нормах и правилах нравственного поведения, в том числе об этических нормах взаимоотношений в семье, между поколениями, этносами, носителями разных убеждений, представителями различных социальных групп;</p> <ul style="list-style-type: none"> <li>•нравственно-этический опыт взаимодействия со сверстниками, старшими и младшими детьми, взрослыми в соответствии с общепринятыми нравственными нормами;</li> <li>•уважительное отношение к традиционным религиям;</li> <li>•неравнодушие к жизненным проблемам других людей, сочувствие к человеку, находящемуся в трудной ситуации;</li> <li>•уважительное отношение к родителям (законным представителям), к старшим, заботливое отношение</li> </ul>	<p>Получение обучающимся опыта переживания и позитивного отношения к базовым ценностям общества, ценностного отношения к социальной реальности в целом, взаимодействие обучающихся между собой на уровне класса, образовательного учреждения.</p> <p><b>Третий уровень результатов.</b> Получение</p>

	<p>к младшим;</p> <ul style="list-style-type: none"> <li>•знание традиций своей семьи и образовательного учреждения, бережное отношение к ним.</li> </ul>	<p>обучающимся опыта самостоятельного общественного действия взаимодействие обучающегося с представителями различных социальных субъектов за пределами образовательного учреждения, в открытой общественной среде.</p>
<p>3. Воспитание трудолюбия, творческого отношения к учению, труду, жизни</p>	<p>Ценностное отношение к труду и творчеству, человеку труда, трудовым достижениям России и человечества, трудолюбие;</p> <ul style="list-style-type: none"> <li>•ценностное и творческое отношение к учебному труду;</li> <li>•элементарные представления о различных профессиях;</li> <li>•первоначальные навыки трудового творческого сотрудничества со сверстниками, старшими детьми и взрослыми;</li> <li>•осознание приоритета нравственных основ труда, творчества, создания нового;</li> <li>•первоначальный опыт участия в различных видах общественно полезной и личностно значимой деятельности;</li> <li>•потребности и начальные умения выражать себя в различных доступных и наиболее привлекательных для ребёнка видах творческой деятельности;</li> <li>•мотивация к самореализации в социальном творчестве, познавательной и практической, общественно полезной деятельности.</li> </ul>	
<p>4. Формирование ценностного отношения к здоровью и здоровому образу жизни</p>	<p>Ценностное отношение к своему здоровью, здоровью близких и окружающих людей;</p> <ul style="list-style-type: none"> <li>•элементарные представления о взаимной обусловленности физического, нравственного, психологического, психического и социально-психологического здоровья человека, о важности морали и нравственности в сохранении здоровья человека;</li> <li>•первоначальный личный опыт здоровьесберегающей деятельности;</li> <li>•первоначальные представления о роли физической культуры и спорта для здоровья человека, его образования, труда и творчества;</li> <li>•знания о возможном негативном влиянии компьютерных игр, телевидения, рекламы на здоровье человека.</li> </ul>	
<p>5. Воспитание ценностного отношения к природе, окружающей среде (экологическое воспитание)</p>	<p>Ценностное отношение к природе;</p> <ul style="list-style-type: none"> <li>•первоначальный опыт эстетического, эмоционально-нравственного отношения к природе;</li> <li>•элементарные знания о традициях нравственно-этического отношения к природе в культуре народов России, нормах экологической этики;</li> <li>•первоначальный опыт участия в природоохранной деятельности в школе, на пришкольном участке, по месту жительства;</li> <li>•личный опыт участия в экологических инициативах, проектах.</li> </ul>	
<p>6. Формирование представлений об эстетических</p>	<p>Первоначальные умения видеть красоту в окружающем мире, в поведении и поступках людей;</p> <ul style="list-style-type: none"> <li>•элементарные представления об эстетических и художественных ценностях отечественной</li> </ul>	

идеалах ценностях (эстетическое воспитание)	и культуры; •первоначальный опыт самореализации в различных видах творческой деятельности, формирование потребности и умения выражать себя в доступных видах творчества; •мотивация к реализации эстетических ценностей в пространстве образовательного учреждения и семьи.	
--	---	--

Недопустимо вынесение оценки личности ребенка подобно тому, как на уроке мы оцениваем его знания (поскольку оценивание по единому стандарту предполагает сравнение воспитанников друг с другом: «один лучше, другой хуже»). Оценивать можно взгляды, поступки, но не самих детей. Сравнить ребенка нужно не с другим ребенком, а с самим собой, подчеркивая тем самым позитивные или негативные изменения, произошедшие в нем.

Названные выше условия будут соблюдены, если в качестве цели и результата гуманистического воспитания будем рассматривать личностный рост ребенка.

***Личность - это человек, свободно и ответственно определяющий свое отношение к миру, к людям, к самому себе.***

## **2.4. Программа формирования экологической культуры, здорового и безопасного образа жизни**

Программа формирования экологической культуры, здорового и безопасного образа жизни в соответствии с определением ФГОС НОО — комплексная программа формирования у обучающихся знаний, установок, личностных ориентиров и норм поведения, обеспечивающих сохранение и укрепление физического и психологического здоровья как одной из ценностных составляющих, способствующих познавательному и эмоциональному развитию ребенка.

Программа построена на основе общенациональных ценностей российского общества, таких, как гражданственность, здоровье, природа, экологическая культура, безопасность человека и государства. Программа направлена на развитие мотивации и готовности обучающихся повышать свою экологическую грамотность, действовать предусмотрительно, осознанно придерживаться здорового и экологически безопасного образа жизни, вести работу по экологическому просвещению, ценить природу как источник духовного развития, информации, красоты, здоровья, материального благополучия.

Программа формирования экологической культуры, здорового и безопасного образа жизни при получении начального общего образования сформирована с учетом факторов, оказывающих существенное влияние на состояние здоровья детей:

- неблагоприятные экологические, социальные и экономические условия;
- факторы риска, имеющие место в образовательной организации, которые приводят к дальнейшему ухудшению здоровья детей и подростков от первого к последнему году обучения;
- чувствительность к воздействиям при одновременной к ним инертности по своей природе, обуславливающей временной разрыв между воздействием и результатом, который может быть значительным, достигая нескольких лет, и тем самым между начальным и существенным проявлением неблагоприятных популяционных сдвигов в здоровье детей и подростков и всего населения страны в целом;
- особенности отношения обучающихся младшего школьного возраста к своему здоровью, существенно отличающиеся от таковых у взрослых, что связано с отсутствием у детей опыта «нездоровья» (за исключением детей с серьезными хроническими заболеваниями) и восприятием ребенком состояния болезни главным образом как ограничения свободы (необходимость лежать в постели, болезненные уколы).

Наиболее эффективным путем формирования экологической культуры, здорового и безопасного образа жизни обучающихся является направляемая и организуемая взрослыми самостоятельная работа школьников, способствующая активной и успешной социализации ребенка в образовательной организации, развивающая способность понимать свое состояние, знать способы и варианты рациональной организации режима дня и двигательной активности, питания, правил личной гигиены.

Однако только знание основ здорового образа жизни не обеспечивает и не гарантирует их использования, если это не становится необходимым условием ежедневной жизни ребенка в семье и образовательной организации.

При выборе стратегии реализации настоящей программы учитывались психологические и психофизиологические характеристики детей младшего школьного возраста. Формирование культуры здорового и безопасного образа жизни — необходимый и обязательный компонент здоровьесберегающей работы образовательной организации и требующий соответствующей экологически безопасной, здоровьесберегающей организации всей жизни образовательной организации, включая ее инфраструктуру, создание благоприятного психологического климата, обеспечение рациональной организации учебного процесса, эффективной физкультурно-оздоровительной работы, организации рационального питания.

Одним из компонентов формирования экологической культуры, здорового и безопасного образа жизни обучающихся является просветительская работа с их родителями (законными представителями), привлечение родителей (законных представителей) к совместной работе с детьми, к разработке программы школы по охране здоровья обучающихся.

### **Цели и задачи программы**

Разработка программы формирования экологической культуры, здорового и безопасного образа жизни, а также организация всей работы по ее реализации строятся на основе научной обоснованности, последовательности, возрастной и социокультурной адекватности, информационной безопасности и практической целесообразности.

**Цель** настоящей программы – сохранение и укрепление физического, психологического и социального здоровья обучающихся младшего школьного возраста как одной из ценностных составляющих, способствующих познавательному и эмоциональному развитию ребенка, достижению планируемых результатов освоения основной образовательной программы начального общего образования.

#### **Задачи программы:**

- сформировать представления об основах экологической культуры на примере экологически обоснованного поведения в быту и природе, безопасного для человека и окружающей среды;
- сформировать представление о позитивных и негативных факторах, влияющих на здоровье, в том числе о влиянии на здоровье позитивных и негативных эмоций, получаемых от общения с компьютером, просмотра телепередач, участия в азартных играх;
- дать представление с учетом принципа информационной безопасности о негативных факторах риска для здоровья детей (сниженная двигательная активность, инфекционные заболевания, переутомление и т. п.), о существовании и причинах возникновения зависимостей от табака, алкоголя, наркотиков и других психоактивных веществ, об их пагубном влиянии на здоровье;
- сформировать познавательный интерес и бережное отношение к природе;
- научить школьников выполнять правила личной гигиены и развить готовность на их основе самостоятельно поддерживать свое здоровье;
- сформировать представление о правильном (здоровом) питании, его режиме, структуре, полезных продуктах;
- сформировать представление о рациональной организации режима дня, учебы и отдыха, двигательной активности, научить ребенка составлять, анализировать и контролировать свой режим дня;
- обучить безопасному поведению в окружающей среде и элементарным навыкам поведения в экстремальных ситуациях;
- сформировать навыки позитивного общения;
- научить осознанному выбору поступков, стиля поведения, позволяющих сохранять и укреплять здоровье;
- сформировать потребность ребенка безбоязненно обращаться к врачу по любым вопросам состояния здоровья, в том числе связанным с особенностями роста и развития.

#### **Основные направления программы**

На этапе начальной школы на первое место в урочной и внеурочной деятельности выдвигается опыт применения формируемых усилиями всех учебных предметов универсальных учебных действий, ценностных ориентаций и оценочных умений, социальных норм поведения, направленных на сохранение здоровья и обеспечение экологической безопасности человека и природы. Формируется личный опыт самоограничения при решении ключевого противоречия экологического сознания этого возраста «хочу – нельзя» и его эмоционального переживания.

**Основными источниками содержания** выступают экологические образы в традициях и творчестве разных народов, художественной литературе, искусстве, а также элементы научного знания.

**Основные виды деятельности обучающихся:** учебная, учебно - исследовательская, образно-познавательная, игровая, рефлексивно- оценочная, регулятивная, креативная, общественно полезная.

**Формируемые ценности:** природа, здоровье, экологическая культура, экологически безопасное поведение.

Системная работа на уровне начального общего образования по формированию экологической культуры, здорового и безопасного образа жизни может быть организована по следующим **направлениям:**

- создание экологически безопасной, здоровьесберегающей инфраструктуры образовательной организации;
- организация учебной и внеурочной деятельности обучающихся;
- организация физкультурно- оздоровительной работы;
- организация работы с родителями (законными представителями).

**Модель организации работы образовательной организации по реализации программы**

Работа образовательной организации по реализации программы формирования экологической культуры, здорового и безопасного образа жизни реализована в два этапа.

**Первый этап** — анализ состояния образовательной организации по данному направлению.

Здоровьесберегающая среда обучения в школе формируется через создание материально-технической базы для активизации учебно-воспитательного процесса и внедрения результативных здоровьесберегающих технологий. В наличие документы, дающих право владения и использования материально-технической базы (документы, подтверждающие наличие площадей, на которых ведется образовательная деятельность; заключения санитарно-эпидемиологической службы и государственной противопожарной службы и др.). Нормативно-правовые документы соответствуют требованиям законодательства в сфере образования. В школьном здании созданы необходимые условия для сбережения здоровья учащихся. Все школьные помещения соответствуют санитарным и гигиеническим нормам, нормам пожарной безопасности, требованиям охраны здоровья и охраны труда обучающихся. Состояния учебных кабинетов и спортивного зала показала соответствие помещений во время уроков и занятий внеурочной деятельностью требованиям СанПина: проводится регулярное проветривание, влажная уборка, соблюдается температурный режим. Спортивный зал оборудован необходимыми игровым и спортивным инвентарём.

Школа полностью укомплектована ученической мебелью, соответствующей росту учащихся. Соблюдается тепловой режим, установлено дополнительное люминесцентное освещение для классных досок учётом санитарно-гигиенических условий работы.

Медицинское обслуживание обеспечивает медицинский работник КГБУЗ «Тальменская ЦРБ, Староперуновская амбулатория» (Заключен договор с КГБУЗ «Тальменская ЦРБ»).

Обучающиеся ежегодно проходят медицинские осмотры. 100% обучающихся, охвачены медицинскими осмотрами и вакцинациями. Порядок проведения профилактических медицинских осмотров и их результаты направленных на охрану и укрепление здоровья обучающихся в общеобразовательных учреждениях – родителям учащихся под роспись направляются уведомления о проведении профилактических медицинских осмотров и плановой вакцинации. В ходе указанных медицинских осмотров наркозависимые подростки, факты семейного неблагополучия, а также социально-значимые заболевания не выявлялись. Формирование культуры здоровья у обучающихся через классные часы, беседы, спортивные мероприятия и др., ориентированные на формирование принципов здорового образа жизни. Возрастает доля учащихся занимающихся в спортивных секциях. Доля учащихся, охваченных спортивными мероприятиями увеличилась до 100%.

В школе имеется буфет. Организовано горячее разовое питание (обед) для учащихся и работников. Имеется необходимая документация: ежегодно приказ директора школы «О должностных обязанностях работников школы по организации финансирования питания учащихся и работников школы в учебном году», имеется график получения питания, накопительная ведомость, журналы бракеража сырой и готовой продукции; 10-ти дневное меню, картотека блюда, а также таблицы: запрещенных продуктов и норм питания. Со

стороны администрации школы и медицинским работником ведется контроль за качеством приготовления пищи. Ежегодно подписывается договор на поставку продуктов питания.

Качество питания соответствует нормам СанПин: калорийность, сбалансированность (соотношение белков/жиров/углеводов), соблюдение норм питания; разнообразие ассортимента продуктов; витаминизация, объем порций, наличие контрольного блюда; хранение проб (48 часовое); объем порций; использование йодированной соли; соблюдение питьевого режима. Технология приготовления блюд соблюдается: выход продуктов соответствует норме, вкусовые качества соответствуют продуктам. Санитарное состояние, содержания пищеблока, содержания зала питания соответствуют санитарно-эпидемиологическим требованиям, содержатся в порядке и чистоте, дезинфекция соблюдается.

В течение учебного года в организации реализовывалась программа «Разговор о правильном питании». Основной целью которой являлось, формирование культуры здоровья у обучающихся через классные часы, беседы и другие внеклассные мероприятия, ориентированные на формирование принципов здорового образа жизни.

Территории учреждения соответствует требованиям надзорных и контрольных органов. На территории расположены физкультурно-оздоровительными площадками.

**Второй этап** — организация просветительской, учебно-воспитательной и методической работы образовательной организации по данному направлению.

**1. Просветительская, учебно-воспитательная работа с обучающимися, направленная на формирование экологической культуры, здорового и безопасного образа жизни, включает.**

Сохранение и укрепление здоровья учащихся средствами рациональной организации их деятельности достигается благодаря систематической работы педагогического коллектива над вопросами повышения эффективности учебного процесса, снижения функционального напряжения и утомления детей, создания условий для снятия перегрузки, нормального чередования труда и отдыха. Организация образовательного процесса строится с учетом гигиенических норм и требований к организации и объёму учебной и внеучебной нагрузки (выполнение домашних заданий, занятия в кружках и спортивных секциях).

Программа формирования экологической культуры, культуры здоровья и безопасного образа жизни средствами урочной деятельности реализуется с помощью предметов учебно-методического комплекса «Школа России». УМК формирует установку школьников на безопасный, здоровый образ жизни, закладывают основы экологической культуры. С этой целью предусмотрены соответствующие разделы и темы. Их содержание направлено на обсуждение с детьми проблем, связанных с проблемами экологии и путями их решения, безопасностью жизни, укреплению собственного физического, нравственного и духовного здоровья, активным отдыхом. Особую актуальность имеет учебный материал, связанный с проблемой безопасного поведения ребенка в природном и социальном окружении. В учебном процессе педагоги применяют методы и методики обучения, адекватные возрастным возможностям и особенностям обучающихся. Учтены психологические и возрастные особенности младших школьников, различные учебные возможности детей. В этой связи и для достижения указанных личностных результатов в учебниках всех предметных линий представлены разнообразные упражнения, задачи и задания, обучающие игры, ребусы, загадки, которые сопровождаются красочными иллюстрациями, способствующими повышению мотивации обучающихся, учитывающими переход детей младшего школьного возраста от игровой деятельности (ведущего вида деятельности в дошкольном возрасте) к учебной.

В курсе «Окружающий мир» — это разделы: «Здоровья и безопасность», «Мы и наше здоровье», «наша безопасность», «как устроен мир» и др. и темы «Красная книга», «Почва нуждается в охране», «Заповедники», «Почему нужно есть много фруктов», «Почему нужно в автомобиле и поезде соблюдать правило безопасности» и др.

При выполнении упражнений русского языка учащиеся обсуждают вопросы внешнего облика ученика, соблюдения правил перехода улицы и т.д. На уроках литературного чтения

читают произведения о родной природе. говорят о сохранении красоты природы. На уроках математики решают арифметические задачи экологического содержания.

В курсе «Технология» при знакомстве с каждым инструментом или приспособлением проводятся инструктажи по ТБ.

В курсе английского языка в учебниках содержится информация, направленная на воспитание ценностного отношения к природе, к своему здоровью, здоровью близких и окружающих людей, на развитие интереса к прогулкам на природе, подвижным играм, участию в спортивных соревнованиях. Учащиеся приобретают первоначальные представления о роли физической культуры, ГТО.

В курсе «Физическая культура» весь материал учебника (1-4 кл.) способствует формированию безопасности, здорового образа жизни. Педагоги физической культуры выбирают приемы, методы, технологии преподавания в соответствии с рабочими программами по предмету и внеурочной занятости. Содержание уроков соответствует рабочим программам и направлено на формирование у учащихся знаний о здоровье («Основы знаний о физической культуре, Правила поведения и техника безопасности при выполнении физических упражнений», «Комплекс упражнений для профилактики нарушений опорно-двигательного аппарата», «Комплекс упражнений с предметами» и др.). В начале урока учителя физкультуры проводят инструктажи с учащимися, журнал инструктажей по ТБ для учащихся ведется в соответствии с требованиями. При организации учебного процесса учитываются особенности работы с учащимися различных групп здоровья на основании «Листами здоровья». Лист здоровья заполняется медицинским работником в соответствии с приказом директора школы «Об организации и проведении занятий по физической культуре с обучающимися, отнесенными по состоянию здоровья к специальной медицинской группе (СМГ)». Учителя учитывают рекомендации врачей, зафиксированные в справках. Обучающиеся подготовительной группы занимаются физической культурой по программе для основной группы с учетом ограничений в объеме и интенсивности физических нагрузок. В соответствии со своими достижениями учащиеся проходят текущую и итоговую аттестацию, учащиеся данных групп имеют текущие и четвертные оценки. Педагогом ведется папка учета учащихся с разными физическими возможностями, в которой фиксируются изменения о движении детей по группам здоровья в течение учебного года. Занятия физической культурой с учащимися проводятся совместно с учащимися подготовительной и основной групп, осуществляя дифференцированный подход к организации учебного процесса.

Занятия внеурочной деятельности (кружки, спортивная секция) педагоги осуществляют с учетом их психолого-физиологических и физических особенностей и специфики предмета. Занятия проводятся согласно плану и расписанию кружковой работы. Педагоги правильно выбирают приемы, методы согласно теме, целям занятий, возможностям группы здоровья учащихся и учебно-материальной базе. Руководители внеурочной деятельности систематически проводят с учащимися инструктажи по технике безопасности.

Программа формирования экологической культуры, здорового и безопасного образа жизни учащихся реализуется через:

- ежемесячные валеологические классные часы с использованием методических рекомендаций по профилактическим программам: «Полезные Привычки», «Все цвета кроме черного», «Здоровое питание», кинолекторий «Ценности здоровья и ЗОЖ», встреча медработника с девочками по личной гигиене, консультации, лекции, беседы, консультации по проблемам экологического просвещения, сохранения и укрепления здоровья обучающихся, профилактике вредных привычек; интернет-образование «Здоровье в твоих руках», участие в школьном конкурсе социальных проектов «Мы выбираем ЗОЖ», охват горячим питанием, охват учащихся внеурочной деятельностью-100%, участие в спортивных играх по различным видам спорта. В учебных кабинетах классными руководителями сформированы уголки «Здоровья», где учащиеся имеют свободный доступ к информации о «Здоровом питании», «Скажи наркотикам нет», «Профилактика гриппа», «Экология и здоровье» и др.;



- дни здоровья, конкурсы, реализацию социальных проектов в номинации «Я и Природа», «Я и Здоровье» («Я выбираю ЗОЖ» и др.), экологических троп, акций «Уберём планету от мусора», уборке в территории школы, уборке лесного массива, акций «Кормушки для братьев наших меньших», праздников и других активных мероприятий, направленных на экологическое просвещение, пропаганду здорового образа жизни;

**2. Просветительская и методическая работа с педагогами, специалистами и родителями (законными представителями), направленная на повышение квалификации работников образовательной организации и повышение уровня знаний родителей (законных представителей) по проблемам охраны и укрепления здоровья детей.**

Организация учебной и внеурочной деятельности обучающихся, направленная на повышение эффективности учебного процесса, при чередовании обучения и отдыха включает:

- соблюдение гигиенических норм и требований к организации и объему учебной и внеурочной нагрузки (выполнение домашних заданий, занятия в кружках и спортивных секциях) обучающихся на всех этапах обучения;

- использование методов и методик обучения, адекватных возрастным возможностям и особенностям обучающихся (использование методик, прошедших апробацию);

- введение любых инноваций в учебный процесс только под контролем специалистов;

- строгое соблюдение всех требований к использованию технических средств обучения, в том числе компьютеров и аудио-визуальных средств;

- индивидуализацию обучения, учет индивидуальных особенностей развития обучающихся: темпа развития и темпа деятельности, обучение по индивидуальным образовательным траекториям;

- ведение систематической работы с детьми с ослабленным здоровьем и с детьми с ОВЗ.

Эффективность реализации этого направления зависит от деятельности каждого педагога.

Наиболее эффективный путь формирования экологической культуры, ценности здоровья, здорового образа жизни – самостоятельная работа обучающихся, направляемая и организуемая взрослыми: учителями, классными руководителями, психологами, взрослыми в семье. Самостоятельная работа способствует активной и успешной социализации младшего школьника, развивает способность понимать свое состояние, знать способы и варианты рациональной организации режима дня и двигательной активности, питания, правил личной гигиены.

**Виды** учебной деятельности, используемые в урочной и внеурочной деятельности: ролевые игры, проблемно- ценностное и досуговое общение, проектная деятельность, социально-творческая и общественно полезная практика.

**Формы** учебной деятельности, используемые при реализации программы: исследовательская работа во время прогулок, в музее, деятельность классной или школьной газеты по проблемам здоровья или охраны природы, мини- проекты, дискуссионный клуб, ролевые ситуационные игры, практикум- тренинг, спортивные игры, дни здоровья.

Организация физкультурно-оздоровительной работы, направленная на обеспечение рациональной организации двигательного режима, нормального физического развития и двигательной подготовленности, повышение адаптивных возможностей организма, сохранение и укрепление здоровья обучающихся и формирование культуры здоровья, включает:

- полноценную и эффективную работу с обучающимися всех групп здоровья (на уроках физкультуры, в секциях и т. п.);

- рациональную организацию уроков физической культуры и занятий активно-двигательного характера;

- организацию динамических перемен, физкультминуток на уроках, способствующих эмоциональной разгрузке и повышению двигательной активности;

- организацию работы спортивных секций и создание условий для их эффективного функционирования;

- регулярное проведение спортивно- оздоровительных мероприятий (дней спорта, соревнований, олимпиад, походов и т. п.).

Реализация этого направления зависит от администрации образовательной организации, классных руководителей, учителей физической культуры, психологов, а также всех педагогов.

Реализация дополнительных образовательных курсов, направленных на повышение уровня знаний и практических умений обучающихся в области экологической культуры и охраны здоровья, предусматривает:

- внедрение в систему работы образовательной организации дополнительных образовательных курсов, направленных на формирование экологической культуры, здорового и безопасного образа жизни, в качестве отдельных образовательных модулей или компонентов, включенных в учебный процесс;
- организацию в образовательной организации кружков, секций, факультативов по избранной тематике;
- проведение тематических дней здоровья, интеллектуальных соревнований, конкурсов, праздников и т. п.

Эффективность реализации этого направления зависит от деятельности всех педагогов.

Преподавание дополнительных образовательных курсов, направленных на формирование экологической культуры, здорового и безопасного образа жизни, предусматривает разные формы организации занятий: интеграцию в базовые образовательные дисциплины, факультативные занятия, занятия в кружках, проведение досуговых мероприятий: конкурсов, праздников, викторин, экскурсий, организацию тематических дней здоровья.

**Работа с родителями** (законными представителями) включает:

реализацию программы родительского лектория «Школа ответственного родительства» (лекции, беседы, консультации, специалистов и т.д.) по вопросам развития ребенка, воспитания, профилактика вредных привычек, режим дня ребенка и т.д.), совместная деятельность ученик-родитель-педагог в реализации социальных проектов, акций, соревнований, походов, экскурсий, благоустройство школьной территории и др. проведение родительских собраний;

### **Критерии и показатели эффективности деятельности образовательной организации**

В целях получения объективных данных о результатах реализации программы и необходимости ее коррекции проводится мониторинг, самообследования в образовательной организации.

**Мониторинг** реализации Программы включает:

- аналитические данные об уровне представлений обучающихся о проблемах охраны окружающей среды, своем здоровье, правильном питании, влиянии психотропных веществ на здоровье человека, правилах поведения в школе и вне школы, в том числе на транспорте;
- отслеживание динамики показателей здоровья обучающихся: общего показателя здоровья, показателей заболеваемости органов зрения и опорно-двигательного аппарата; отслеживание динамики травматизма в образовательной организации, в том числе дорожно-транспортного травматизма;
- отслеживание динамики показателей количества пропусков занятий по болезни;
- включение в доступный широкой общественности ежегодный отчет образовательной организации обобщенных данных о сформированности у обучающихся представлений об экологической культуре, здоровом и безопасном образе жизни;
- отсутствие нареканий к качеству работы школы со стороны органов контроля и надзора, органов управления образованием, родителей (законных представителей) и обучающихся,
- повышение уровня культуры межличностного общения обучающихся и уровня эмпатии друг к другу;
- снижение уровня социальной напряженности в детской и подростковой среде;
- результаты экспресс-диагностики показателей здоровья школьников;
- результаты анализа анкет по исследованию жизнедеятельности школьников, анкет для родителей (законных представителей).

## 2.5 Программа коррекционной работы

### Пояснительная записка

Программа коррекционной работы разработана в соответствии с Федеральным образовательным стандартом второго поколения и направлена на оказание комплексной помощи детям с ограниченными возможностями здоровья в освоении основной образовательной программы начального общего образования, коррекцию недостатков в физическом и (или) психическом развитии обучающихся, их социальную адаптацию.

**Целевая группа:** дети с особенностями в развитии, с ограниченными возможностями здоровья, дети-инвалиды.

**Цель программы:** Создание условий для обеспечения коррекции недостатков в физическом и (или) психическом развитии детей с ограниченными возможностями здоровья и оказание ППМС помощи детям ОВЗ в освоении основной образовательной программы начального общего образования.

### Задачи программы:

- своевременно выявлять детей с трудностями адаптации, обусловленными ограниченными возможностями здоровья;
- определять особенности организации образовательного процесса для рассматриваемой категории детей в соответствии с индивидуальными особенностями каждого ребенка, структурой нарушения развития и степенью его выраженности;
- способствовать созданию условий, способствующих освоению детьми с ограниченными возможностями здоровья основной образовательной программы начального общего образования и их интеграции в образовательном учреждении;
- осуществлять индивидуально ориентированную психолого-педагогическую медико-социальную помощь детям с ограниченными возможностями здоровья с учетом особенностей психического и (или) физического развития, индивидуальных возможностей детей (в соответствии с рекомендациями психолого-медико-педагогической комиссии);
- обеспечивать возможность обучения и воспитания по дополнительным образовательным программам и получения дополнительных образовательных коррекционных услуг;
- оказывать консультативную и методическую помощь родителям (законным представителям) детей с ограниченными возможностями здоровья по медицинским, социальным и другим вопросам.

### Содержание программы коррекционной работы определяют следующие принципы:

- **Соблюдение интересов ребенка.** Принцип определяет позицию специалиста, который призван решать проблему ребенка с максимальной пользой и в интересах ребенка.
- **Системность.** Принцип обеспечивает единство диагностики, коррекции и развития, т. е. системный подход к анализу особенностей развития и коррекции нарушений детей с ограниченными возможностями здоровья, а также всесторонний многоуровневый подход специалистов различного профиля, взаимодействие и согласованность их действий в решении проблем ребенка; участие в данном процессе всех участников образовательного процесса.
- **Непрерывность.** Принцип гарантирует ребенку и его родителям (законным представителям) непрерывность помощи до полного решения проблемы или определения подхода к ее решению.
- **Вариативность.** Принцип предполагает создание вариативных условий для получения образования детьми, имеющими различные недостатки в физическом и (или) психическом развитии.
- **Рекомендательный характер оказания помощи.** Принцип обеспечивает соблюдение гарантированных законодательством прав родителей (законных представителей) детей с ограниченными возможностями здоровья выбирать формы получения детьми образования, образовательные учреждения, защищать законные права и интересы детей, включая обязательное согласование с родителями (законными представителями) вопроса о направлении (переводе) детей с ограниченными возможностями здоровья в специальные

(коррекционные) образовательные учреждения (классы, группы).

### **Направления работы:**

- **диагностическая работа** обеспечивает своевременное выявление детей с ограниченными возможностями здоровья, проведение их комплексного обследования и подготовку рекомендаций по оказанию им психолого-педагогической медико-социальной помощи в условиях образовательного учреждения;
- **коррекционно-развивающая работа** обеспечивает своевременную специализированную помощь в освоении содержания образования; способствует формированию универсальных учебных действий у обучающихся (личностных, регулятивных, познавательных, коммуникативных);
- **консультативная работа** обеспечивает непрерывность специального сопровождения детей с ограниченными возможностями здоровья и их семей по вопросам реализации дифференцированных психолого-педагогических условий обучения, воспитания, коррекции, развития и социализации обучающихся;
- **информационно-просветительская работа** направлена на разъяснительную деятельность по вопросам, связанным с особенностями образовательного процесса для данной категории детей, со всеми участниками образовательного процесса — обучающимися (как имеющими, так и не имеющими недостатки в развитии), их родителями (законными представителями), педагогическими работниками.

### **Характеристика содержания**

#### ***Диагностическая работа включает:***

- своевременное выявление детей, нуждающихся в специализированной помощи через проведение диагностических минимумов для параллелей первых и четвертых классов и индивидуальных обследований;
- раннюю (с первых дней пребывания ребенка в образовательном учреждении) диагностику причин трудностей адаптации;
- комплексный сбор сведений о ребенке на основании диагностической информации от специалистов разного профиля;
- определение уровня актуального и зоны ближайшего развития обучающегося с ограниченными возможностями здоровья, выявление его резервных возможностей;
- изучение развития эмоционально-волевой сферы и личностных особенностей обучающихся;
- изучение социальной ситуации развития и условий семейного воспитания ребенка;
- изучение адаптивных возможностей и уровня социализации ребенка с ограниченными возможностями здоровья;
- системный разносторонний контроль специалистов за уровнем и динамикой развития ребенка;
- анализ успешности коррекционно-развивающей работы.

#### ***Коррекционно-развивающая работа включает:***

- выбор оптимальных для развития ребенка с ограниченными возможностями здоровья коррекционных программ/методик, методов и приемов обучения в соответствии с его особыми образовательными потребностями;
- организацию и проведение специалистами индивидуальных и групповых коррекционно-развивающих занятий, необходимых для преодоления нарушений развития и трудностей обучения;
- коррекцию и развитие высших психических функций;
- развитие эмоционально-волевой и личностной сфер ребенка и психокоррекцию его поведения;
- социальную защиту ребенка в случаях неблагоприятных условий жизни при психотравмирующих обстоятельствах.

#### ***Консультативная работа включает:***

- выработку совместных обоснованных рекомендаций по основным направлениям работы с обучающимся с ограниченными возможностями здоровья, единых для всех

участников образовательного процесса;

— консультирование специалистами педагогов по выбору индивидуально-ориентированных методов и приемов работы с обучающимся с ограниченными возможностями здоровья;

— консультативную помощь семье в вопросах выбора стратегии воспитания и приемов коррекционного обучения ребенка с ограниченными возможностями здоровья.

**Информационно-просветительская работа предусматривает:**

— различные формы просветительской деятельности (лекции, беседы, информационные стенды, печатные материалы), направленные на разъяснение участникам образовательного процесса – обучающимся (как имеющим, так и не имеющим недостатки в развитии), их родителям (законным представителям), педагогическим работникам, — вопросов, связанных с особенностями образовательного процесса и сопровождения детей с ограниченными возможностями здоровья;

— проведение тематических выступлений для педагогов и родителей по разъяснению индивидуально-типологических особенностей различных категорий детей с ограниченными возможностями здоровья.

**Педагоги образовательной организации, специалисты- психолог, логопед (по договору сетевого взаимодействия) осуществляют:**

1. Диагностический минимум для всей параллели. Диагностический минимум для всей параллели в начальной школе проводится дважды: в первых и четвертых классах. Его цель – оценить общий уровень готовности детей к школьному обучению или переходу в среднее звено и выявление детей, имеющих трудности в обучении и/или в общении.

2. Углубленное индивидуальное обследование. Углубленное индивидуальное обследование этих детей позволяет выявить причины их трудностей, определить пути коррекции. Также углубленное индивидуальное обследование проводится по обращению педагогов, согласия родителей, если ребенок испытывает трудности в усвоении школьной программы.

3. Консультации для педагогов, обучающихся и родителей. Консультации для педагогов и родителей проводятся всеми специалистами: педагогом - психологом, учителем-логопедом, инспектором по защите прав детства.

4. Развивающая и коррекционная работа. Развивающая и коррекционная работа ведется в соответствии со степенью тяжести выявленных проблем реализуется в следующих формах:

Дети, обучающиеся по адаптированной образовательной программе с ЗПР, в общеобразовательном классе	Индивидуально-групповые коррекционные занятия педагога-психолога, учителя-логопеда(по договору сетевого взаимодействия)
Дети, обучающиеся по адаптированной образовательной программе с умственной отсталостью, в образовательном классе	Индивидуальные коррекционные занятия педагога-психолога, учителя-логопеда, учителей. Участие во внеурочной жизни класса.
Дети с неглубокими нарушениями эмоционально-волевой сферы и поведения	Занятия по коррекции психоэмоциональной сферы и произвольности поведения
Дети со сниженными интеллектуальными способностями	Индивидуальный и дифференцированный подход на уроках Занятия по коррекции познавательных

	процессов
Дети с дефицитом внимания и низким уровнем самоконтроля	Щадящий режим (при необходимости) Занятия для детей с СДВГ
Дети с нарушениями в письменной и устной речи	Логопедические занятия (по договору сетевого взаимодействия)

**Мониторинговая деятельность предполагает:**

- отслеживание динамики развития учащихся;
- эффективность индивидуальных коррекционно-развивающих программ;
- перспективное планирование коррекционно-развивающей работы.

Мониторинг динамики развития детей, их успешности в освоении основной образовательной программы начального общего образования, индивидуальной образовательной программы, корректировка коррекционных мероприятий. проводится по итогам каждого полугодия.

**Этапы реализации программы**

Коррекционная работа реализуется поэтапно. Последовательность этапов и их адресность создают необходимые предпосылки для устранения дезорганизующих факторов.

*I этап (апрель – сентябрь). Этап сбора и анализа информации* (информационно-аналитическая деятельность). Результатом данного этапа является оценка контингента обучающихся для учета особенностей развития детей, определения специфики и их особых образовательных потребностей; оценка образовательной среды с целью соответствия требованиям программно-методического обеспечения, материально-технической и кадровой базы учреждения.

*II этап (октябрь-май) Этап планирования, организации, координации* (организационно-исполнительская деятельность). Результатом работы является особым образом организованный образовательный процесс, имеющий коррекционно-развивающую направленность и процесс специального сопровождения детей с ограниченными возможностями здоровья при специально созданных (вариативных) условиях обучения, воспитания, развития, социализации рассматриваемой категории детей.

*III этап (май-июнь) Этап диагностики коррекционно-развивающей образовательной среды* (контрольно-диагностическая деятельность). Результатом является констатация соответствия созданных условий и выбранных коррекционно-развивающих и образовательных программ особым образовательным потребностям ребенка.

*IV этап (август – сентябрь) Этап регуляции и корректировки* (регулятивно-корректировочная деятельность). Результатом является внесение необходимых изменений в образовательный процесс и процесс сопровождения детей с ограниченными возможностями здоровья, корректировка условий и форм обучения, методов и приемов работы.

## **Механизм реализации программы**

Основными механизмами реализации коррекционной работы являются оптимально выстроенное взаимодействие специалистов образовательной организации обеспечивающее системное сопровождение детей с ограниченными возможностями здоровья специалистами различного профиля в образовательном процессе, и социальное партнёрство, предполагающее профессиональное взаимодействие образовательной организации с внешними ресурсами (организациями различных ведомств, общественными организациями и другими институтами общества).

Взаимодействие специалистов образовательной организации предусматривает:

- комплексность в определении и решении проблем ребёнка, предоставлении ему квалифицированной помощи специалистов разного профиля;
- многоаспектный анализ личностного и познавательного развития ребёнка;
- составление комплексных индивидуальных программ общего развития и коррекции отдельных сторон учебно - познавательной, речевой, эмоциональной -волевой и личностной сфер ребёнка.

Консолидация усилий разных специалистов в области психологии, педагогики, медицины, социальной работы позволит обеспечить систему комплексного психолого-педагогического медико -социального сопровождения и эффективно решать проблемы ребёнка. Наиболее распространённые и действенные формы организованного взаимодействия специалистов на современном этапе — это консилиумы и службы сопровождения образовательной организации, которые предоставляют многопрофильную помощь ребёнку и его родителям (законным представителям), а также образовательной организации в решении вопросов, связанных с адаптацией, обучением, воспитанием, развитием, социализацией детей с ограниченными возможностями здоровья.

Социальное партнёрство предусматривает:

- сотрудничество с образовательными организациями и другими ведомствами по вопросам преемственности обучения, развития и адаптации, социализации, здоровьесбережения детей с ограниченными возможностями здоровья;
- сотрудничество со средствами массовой информации, а также с негосударственными структурами, прежде всего с общественными объединениями инвалидов;
- сотрудничество с родительской общественностью.

**Механизм взаимодействия, предусматривающий общую целевую и единую стратегическую направленность работы с учетом вариативно-деятельностной тактики учителей, специалистов в области коррекционной педагогики, специальной психологии, медицинских работников организации, осуществляющей образовательную деятельность, других образовательных организаций и институтов общества, реализующийся в единстве урочной, внеурочной и внешкольной деятельности**

Коррекционная работа в школе организуется: в учебной (урочной и внеурочной) деятельности и внеучебной (внеурочной деятельности).

Коррекционная работа в обязательной части (70 %) реализуется в учебной урочной деятельности при освоении содержания основной образовательной программы. На каждом уроке учитель-предметник ставит и решает коррекционно-развивающие задачи. Содержание учебного материала отбирается и адаптируется с учетом особых образовательных потребностей обучающихся с ЗПР. Освоение учебного материала этими школьниками осуществляется с помощью специальных методов и приемов.

В учебной внеурочной деятельности планируются коррекционные занятия со специалистами (учитель-логопед, педагог-психолог) по индивидуально ориентированным коррекционным программам.

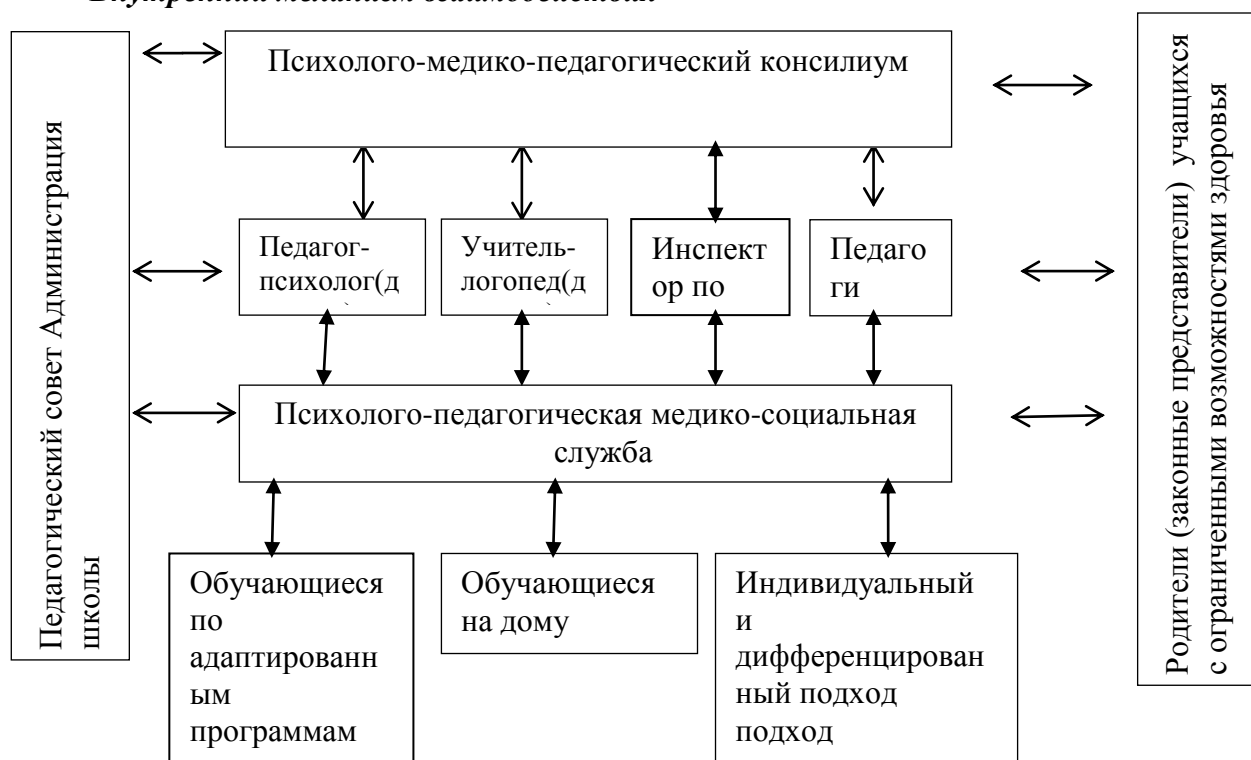
Для развития потенциала обучающихся с ОВЗ специалистами и педагогами с участием самих обучающихся и их родителей (законных представителей) разрабатываются индивидуальные учебные планы.

Реализация индивидуальных учебных планов для детей с ОВЗ осуществляется педагогами и специалистами и сопровождается поддержкой классного руководителя. При реализации содержания коррекционной работы распределены зоны ответственности между учителями и разными специалистами, описаны их согласованные действия (план обследования детей с ОВЗ, особые образовательные потребности этих детей, индивидуальные коррекционные программы, специальные учебные и дидактические, технические средства обучения, мониторинг динамики развития и т. д.). Обсуждения проводятся на ПМПк школы.

Взаимодействие включает в себя следующее:

- комплексность в определении и решении проблем обучающегося, предоставлении ему специализированной квалифицированной помощи;
- многоаспектный анализ личностного и познавательного развития обучающегося;
- составление комплексных индивидуальных программ общего развития и коррекции отдельных сто

### Внутренний механизм взаимодействия



**Основными формами психолого-педагогического сопровождения** могут выступать:

- диагностика, направленная на определение особенностей статуса обучающегося, которая может проводиться на этапе перехода ученика на следующий уровень образования и в конце каждого учебного года;
- консультирование педагогов и родителей, которое осуществляется учителем, педагогом-психологом, учителем логопедом, социальным педагогом с учетом результатов диагностики, а также администрацией образовательной организации;
- профилактика, экспертиза, развивающая работа, просвещение, коррекционная работа, осуществляемая в течение всего учебного времени.

**Формы, методы, средства работы с детьми с ОВЗ, детьми-инвалидами и детьми, испытывающими трудности в освоении основных образовательных программ.**

*Методы, способы, приемы работы:*

- проявление терпения, сочувствия и гуманности;



- использование обычных и специфических шкал оценки «академических» достижений ребенка;
- педагогические игры;
- развивающие упражнения;
- использование внеурочной деятельности;
- привлечение к участию в школьных мероприятиях;
- посещение секций, кружков;
- включение в доступные интеллектуальные и творческие соревнования, проектно – исследовательскую деятельность;
- использование систематической индивидуальной медико – психолого – педагогической помощи.

#### *Средства обучения:*

- печатные (учебники и учебные пособия, книги для чтения, хрестоматии, рабочие тетради, атласы, раздаточный материал и т.д.);
- электронные образовательные ресурсы ( мультимедийные учебники, сетевые образовательные ресурсы, мультимедийные универсальные энциклопедии и т.п.);
- аудиовизуальные (слайды, слайд-фильмы, видеофильмы образовательные, учебные кинофильмы, учебные фильмы на цифровых носителях (Video-CD, DVD, BluRay, HDDVD и т.п.);
- наглядные плоскостные (плакаты, карты настенные, иллюстрации настенные, магнитные доски);
- демонстрационные (гербарии, муляжи, макеты, стенды, модели в разрезе, модели демонстрационные);
- учебные приборы (компас, барометр, колбы, и т.д.
- спортивное оборудование гимнастическое оборудование, мячи и т.п.).

#### **Условия реализации программы.**

##### **Психолого-педагогическое обеспечение:**

В соответствии с рекомендациями психолого-медико-педагогической комиссии, а также специалистов ППМС в школе осуществляются следующие виды обучения для детей с ОВЗ и детей-инвалидов:

- индивидуальный и дифференцированный подход (в рамках основной программы);
- обучение в щадящем режиме;
- индивидуальное обучение в классе по индивидуальным образовательным программам;
- индивидуальное обучение (обучение на дому) по коррекционным программам;
- дополнительное образование по психологическим и педагогическим коррекционно-развивающим программам.

Благодаря этому осуществляется коррекционная направленность учебно-воспитательного процесса; учет индивидуальных особенностей ребенка; соблюдение комфортного психоэмоционального режима; использование современных педагогических технологий.

Здоровьесберегающие условия обеспечивают оздоровительный и охранительный режим, укрепление физического и психического здоровья, профилактика физических, умственных и психологических перегрузок обучающихся, соблюдение санитарно-гигиенических правил и норм.

Социальная адаптация обеспечивается участием всех детей с ограниченными возможностями здоровья и детьми-инвалидами, независимо от степени выраженности нарушений их развития, вместе с нормально развивающимися детьми в проведении воспитательных, культурно-развлекательных, спортивно-оздоровительных и иных досуговых мероприятий.

##### **Программно-методическое обеспечение.**

В процессе реализации программы коррекционной работы могут быть использованы коррекционно-развивающие программы, диагностический и коррекционно-развивающий

инструментарий, необходимый для осуществления профессиональной деятельности учителя, педагога-психолога, социального педагога, учителя—логопеда.

В случае обучения детей с выраженными нарушениями психического и (или) физического развития по индивидуальному учебному плану целесообразным является использование специальных (коррекционных) образовательных программ, учебников и учебных пособий для специальных (коррекционных) образовательных учреждений (соответствующего вида).

**Кадровое обеспечение.** Коррекционную работу ведут следующие специалисты: педагог-психолог, учитель-логопед, (по договору сетевого взаимодействия), инспектор по защите прав детства, учителя начальной школы.

**Материально-техническое обеспечение.**

Для успешной реализации программы кабинеты начальной школы оборудованы компьютерной техникой, видеопроекторами.

**Информационное обеспечение** состоит в размещении необходимых информационно-просветительских материалов всеми специалистами ППМС на сайте школы и других информационных носителях.

### Планируемые результаты коррекционной работы

Программа коррекционной работы предусматривает выполнение требований к результатам, определенным ФГОС НОО.

Планируемые результаты коррекционной работы имеют дифференцированный характер и могут определяться индивидуальными программами развития детей с ОВЗ.

В зависимости от формы организации коррекционной работы планируются разные группы результатов (личностные, метапредметные, предметные). В урочной деятельности отражаются предметные, метапредметные и личностные результаты. Во внеурочной – личностные и метапредметные результаты.

**Личностные результаты** – индивидуальное продвижение обучающегося в личностном развитии (расширение круга социальных контактов, стремление к собственной результативности и др.).

**Метапредметные результаты** – овладение общеучебными умениями с учетом индивидуальных возможностей; освоение умственных действий, направленных на анализ и управление своей деятельностью; сформированность коммуникативных действий, направленных на сотрудничество и конструктивное общение и т. д.

**Предметные результаты** определяются совместно с учителем – овладение содержанием ООП НОО (конкретных предметных областей) с учетом индивидуальных возможностей разных категорий детей с ОВЗ.

Достижения обучающихся с ОВЗ рассматриваются с учетом их предыдущих индивидуальных достижений, а не в сравнении с успеваемостью учащихся класса. Это может быть накопительная оценка (на основе текущих оценок) собственных достижений ребенка, а также оценка на основе его портфеля достижений.

Жизненно значимые компетенции	Требования к результатам
Развитие адекватных представлений о собственных возможностях и ограничениях, о насущно необходимом жизнеобеспечении, способности вступать в коммуникацию со взрослыми по вопросам медицинского сопровождения и	Умение адекватно оценивать свои силы, понимать, что можно и чего нельзя. Умение пользоваться личными адаптивными средствами в разных ситуациях. Понимание того, что пожаловаться и попросить о помощи при проблемах в жизнеобеспечении – это нормально и необходимо. Умение адекватно выбрать взрослого и обратиться к нему за помощью, точно описать возникшую проблему, иметь достаточный запас фраз и определений.

<p>созданию специальных условий для пребывания в школе, своих нуждах и правах в организации обучения</p>	<p>Готовность выделять ситуации, когда требуется привлечение родителей, умение объяснять учителю (работнику школы) необходимость связаться с семьей. Умение обратиться к взрослым при затруднениях в учебном процессе, сформулировать запрос о специальной помощи</p>
<p>Овладение социально – бытовыми умениями, используемыми в повседневной жизни.</p>	<p>Стремление к самостоятельности и независимости в быту и помощи другим людям в быту. Овладение навыками самообслуживания: дома и в школе. Умение включаться в разнообразные повседневные дела. Умение принимать посильное участие, брать на себя ответственность в каких-то областях домашней жизни. Представления об устройстве школьной жизни. Умение ориентироваться в пространстве школы, в расписании занятий. Готовность попросить о помощи в случае затруднений. Готовность включаться в разнообразные повседневные школьные дела и принимать в них посильное участие, брать на себя ответственность. Понимание значения праздника дома и в школе, того, что праздники бывают разными. Стремление порадовать близких. Стремление участвовать в подготовке и проведении праздника</p>
<p>Овладение навыками коммуникации</p>	<p>Умение решать актуальные жизненные задачи, используя коммуникацию как средство достижения цели (вербальную, невербальную). Умение начать и поддержать разговор, задать вопрос, выразить свои намерения, просьбу, пожелание, опасения, завершить разговор. Умение корректно выразить отказ и недовольство, благодарность, сочувствие и т.д. Умение получать и уточнять информацию от собеседника. Освоение культурных форм выражения своих чувств. Расширение круга ситуаций, в которых обучающийся может использовать коммуникацию как средство достижения цели. Умение передать свои впечатления, соображения, умозаключения так, чтобы быть понятым другим человеком. Умение принимать и включать в свой личный опыт жизненный опыт других людей. Умение делиться своими воспоминаниями, впечатлениями и планами с другими людьми.</p>
<p>Дифференциация и осмысление картины мира и ее временно-пространственной организации.</p>	<p>Адекватность бытового поведения обучающегося с точки зрения опасности/безопасности и для себя, и для окружающих; сохранности окружающей предметной и природной среды. Использование вещей в соответствии с их функциями, принятым порядком и характером наличной ситуации. Расширение и накопление знакомых и разнообразно освоенных мест за пределами дома и школы: двор, дача, лес, парк, речка, городские и загородные достопримечательности и др. Активность во взаимодействии с миром, понимание собственной результативности.</p>

	<p>Накопление опыта освоения нового при помощи экскурсий и путешествий.</p> <p>Умение накапливать личные впечатления, связанные с явлениями окружающего мира, упорядочивать их во времени и пространстве.</p> <p>Умение устанавливать взаимосвязь порядка природного и уклада собственной жизни в семье и в школе, вести себя в быту сообразно этому пониманию.</p> <p>Умение устанавливать взаимосвязь порядка общественного и уклада собственной жизни в семье и в школе, соответствовать этому порядку.</p> <p>Прогресс в развитии любознательности, наблюдательности, способности замечать новое, задавать вопросы, включаться в совместную со взрослым исследовательскую деятельность.</p>
<p>Осмысление своего социального окружения и освоение соответствующих возрасту системы ценностей и социальных ролей.</p>	<p>Умение адекватно использовать принятые в окружении обучающегося социальные ритуалы.</p> <p>Умение корректно выразить свои чувства, отказ, недовольство, благодарность, сочувствие, намерение, просьбу, опасение.</p> <p>Знание правил поведения в разных социальных ситуациях с людьми разного статуса.</p> <p>Умение проявлять инициативу, корректно устанавливать и ограничивать контакт.</p> <p>Умение не быть назойливым в своих просьбах и требованиях, быть благодарным за проявление внимания и оказание помощи.</p> <p>Умение применять формы выражения своих чувств соответственно ситуации социального контакта.</p> <p>Расширение круга освоенных социальных контактов.</p>

### 3. Организационный раздел

#### 3.1. Учебный план начального общего образования

Учебный план начального общего образования МКОУ «Староперуновская ООШ», реализующего основную образовательную программу начального общего образования (далее—учебный план), фиксирует общий объем нагрузки, максимальный объем аудиторной нагрузки обучающихся, состав и структуру предметных областей, распределяет учебное время, отводимое на их освоение по классам и учебным предметам.

Учебный план определяет общие рамки принимаемых решений при разработке содержания образования, требований к его усвоению и организации образовательной деятельности, а также выступает в качестве одного из основных механизмов ее реализации.

Содержание образования при получении начального общего образования реализуется преимущественно за счет введения учебных курсов, обеспечивающих целостное восприятие мира, системно-деятельностный подход и индивидуализацию обучения.

Учебный план состоит из двух частей — обязательной части и части, формируемой участниками образовательных отношений.

Обязательная часть учебного плана определяет состав учебных предметов обязательных предметных областей, которые должны быть реализованы во всех имеющих государственную аккредитацию образовательных организациях, реализующих основную образовательную программу начального общего образования, и учебное время, отводимое на их изучение по классам (годам) обучения.

Обязательная часть учебного плана отражает содержание образования, которое обеспечивает достижение важнейших целей современного начального общего образования:

- формирование гражданской идентичности обучающихся, приобщение их к общекультурным, национальным и этнокультурным ценностям;
- готовность обучающихся к продолжению образования на последующих уровнях основного общего образования, их приобщение к информационным технологиям;
- формирование здорового образа жизни, элементарных правил поведения в экстремальных ситуациях;
- личностное развитие обучающегося в соответствии с его индивидуальностью.

Формы организации образовательной деятельности, чередование учебной и внеурочной деятельности в рамках реализации основной образовательной программы начального общего образования определяет организация, осуществляющая образовательную деятельность.

Обязательные предметные области и основные задачи реализации содержания предметных областей приведены в таблице:

№ п/п	Предметные области	Основные задачи реализации содержания
1	Русский язык и литературное чтение	Формирование первоначальных представлений о русском языке как государственном языке Российской Федерации, как средстве общения людей разных национальностей в России и за рубежом. Развитие диалогической и монологической устной и письменной речи, коммуникативных умений, нравственных и эстетических чувств, способностей к творческой деятельности.
2	Иностранный язык	Формирование дружелюбного отношения и толерантности к носителям другого языка на основе знакомства с жизнью своих сверстников в других странах, с детским фольклором и доступными образцами детской художественной литературы, формирование начальных навыков общения в устной и письменной форме с носителями иностранного языка, коммуникативных умений, нравственных и эстетических чувств, способностей к творческой деятельности на иностранном языке.
3	Математика и информатика	Развитие математической речи, логического и алгоритмического мышления, воображения, обеспечение первоначальных представлений о компьютерной грамотности
4	Обществознание и естествознание (Окружающий мир)	Формирование уважительного отношения к семье, населенному пункту, региону, России, истории, культуре, природе нашей страны, ее современной жизни. Осознание ценности, целостности и многообразия окружающего мира, своего места в нем. Формирование модели безопасного поведения в условиях повседневной жизни и в различных опасных и чрезвычайных ситуациях. Формирование психологической культуры и компетенции для обеспечения эффективного и безопасного взаимодействия в социуме.
5	Основы религиозных культур и светской этики	Воспитание способности к духовному развитию, нравственному самосовершенствованию. Формирование первоначальных представлений о светской этике, об отечественных традиционных религиях, их роли в культуре, истории и современности России
6	Искусство	Развитие способностей к художественно-образному, эмоционально-ценностному восприятию произведений изобразительного и музыкального искусства, выражению в творческих работах своего отношения к окружающему миру
7	Технология	Формирование опыта как основы обучения и познания,

		осуществление поисково-аналитической деятельности для практического решения прикладных задач с использованием знаний, полученных при изучении других учебных предметов, формирование первоначального опыта практической преобразовательной деятельности
8	Физическая культура	Укрепление здоровья, содействие гармоничному физическому, нравственному и социальному развитию, успешному обучению, формирование первоначальных умений саморегуляции средствами физической культуры. Формирование установки на сохранение и укрепление здоровья, навыков здорового и безопасного образа жизни.

В целях обеспечения индивидуальных потребностей обучающихся часть учебного плана, формируемая участниками образовательных отношений, предусматривает: учебные занятия для углубленного изучения отдельных обязательных учебных предметов; учебные занятия, обеспечивающие различные интересы обучающихся, в том числе этнокультурные.

**Часть учебного плана, формируемая участниками образовательного процесса,** составляется с учетом интересов, склонностей и потребностей обучающихся и их родителей (законных представителей) посредством анкетирования учащихся, результаты анкетирования рассматриваются на родительском собрании, решение о выборе учебных предметов, курсов, факультативов фиксируется протоколом классного родительского собрания, письменными заявлениями родителей.

Для развития потенциала обучающихся, прежде всего одаренных детей и детей с ограниченными возможностями здоровья, могут разрабатываться с участием самих обучающихся и их родителей (законных представителей) индивидуальные учебные планы. Реализация индивидуальных учебных планов сопровождается поддержкой тьютора организации, осуществляющей образовательную деятельность.

Чередование учебной и внеурочной деятельности в рамках реализации основной образовательной программы начального общего образования определяет организация, осуществляющая образовательную деятельность.

Для развития потенциала лиц, проявивших выдающиеся способности могут разрабатываться с участием самих обучающихся и их родителей (законных представителей) индивидуальные учебные планы, в рамках которых формируются индивидуальные учебные программы (содержание дисциплин, курсов, модулей, темп и формы образования). Может быть организовано дистанционное образование. Реализация индивидуальных учебных планов, программ может сопровождаться тьюторской поддержкой.

В 4 классе вводится предметная область *«Основы религиозных культур и светской этики»*, представленная курсом **«Основы религиозных культур и светской этики»** в объеме 1 час в неделю.

В рамках учебного курса «Основы религиозных культур и светской этики» (далее ОРКСЭ) по выбору родителей (законных представителей) изучаются основы православной культуры, основы иудейской культуры, основы буддийской культуры, основы исламской культуры, основы мировых религиозных культур, основы светской этики. Выбор модуля, изучаемого в рамках курса ОРКСЭ, осуществляется родителями (законными представителями) учащихся на основании письменных заявлений и фиксируется протоколами родительских собраний. На основании произведённого выбора формируются группы учащихся. Их количество определяется с учётом необходимости предоставления обучающимся возможности изучения выбранного модуля, а также с учётом имеющихся в школе.

Учебный план начального общего образования школы сформирован на основе Примерного учебного плана для образовательных организаций, в которых обучение ведётся на русском языке.

При проектировании учебного плана в МКОУ «Староперуновская ООШ» учитывает, что возможны изменения в количестве часов отводимых на учебные предметы; авторские программы являются приоритетными при формировании учебного плана начального

общего образования в части определения продолжительности обучения предмету в каждом классе; выбор УМК осуществляется в соответствии с приказом Министерства образования и науки Российской Федерации от 31.03.2014 № 253 «Об утверждении федерального перечня учебников, рекомендуемых к использованию при реализации имеющих государственную аккредитацию образовательных программ начального общего, основного общего, среднего общего образования» (с изменениями); организации, осуществляющие образовательную деятельность по основным общеобразовательным программам, вправе в течение 5 лет использовать в образовательной деятельности учебники, исключённые приказом Минобрнауки России от 26.01.2016 № 38 из федерального перечня учебников и приобретенные до вступления в силу настоящего приказа.

**Формы промежуточной аттестации со 2 по 4 класс – четвертные и годовая.**

**Формы проведения промежуточной аттестации в начальной школе.**

Промежуточная аттестация учащихся 1 классов осуществляется в форме диагностических работ по русскому языку и математике, комплексной годовой контрольной работы на межпредметной основе, которые предполагают оценку предметных и метапредметных образовательных результатов. По результатам работ определяется уровень достижения планируемых результатов (высокий, повышенный, базовый, низкий).

**Формы промежуточной аттестации 2-4 класса:** четвертная и годовая.

Отметки за каждый учебный период учебного года (четверти) определяются как средний балл текущих отметок за соответствующий период обучения.

Годовая отметка определяется как среднее арифметическое четвертных отметок за учебный год.

Выведение результата проводится в соответствии с правилами математического округления.

**Промежуточная четвертная аттестация** ( среднее арифметическое текущих отметок и отметок за тематические проверочные, контрольные работы, тесты, сочинения, изложения, практические работы, самостоятельные работы, при необходимости округляется по законам математики.

**Промежуточная годовая аттестация** (среднее арифметическое четвертных отметок)

Формы и порядок проведения текущей и промежуточной аттестации регламентируются «Положением о проведении промежуточной аттестации учащихся и осуществления текущего контроля их успеваемости» МКОУ «Староперуновская ООШ», принятым на педагогическом совете школы.

В соответствии с традицией и для удобства восприятия учебный план сформирован в «недельной» форме.

<b>Примерный учебный план начального общего образования (5-дневная неделя)</b>						
<b>Предметные области</b>	<b>Учебные предметы</b>  <b>классы</b>	<b>Количество часов в неделю</b>				<b>Всего</b>
		<b>I</b>	<b>II</b>	<b>III</b>	<b>IV</b>	
	<i>Обязательная часть</i>					
Русский язык и литературное чтение	Русский язык	5	5	5	5	20
	Литературное чтение	4	4	4	3	15
Иностранный язык	Иностранный язык	–	2	2	2	6
Математика и информатика	Математика	4	4	4	4	16
Обществознание и	Окружающий мир	2	2	2	2	8

естествознание (окружающий мир)						
Основы религиозных культур и светской этики	Основы религиозных культур и светской этики	–	–	–	1	1
Искусство	Музыка	1	1	1	1	4
	Изобразительное искусство	1	1	1	1	4
Технология	Технология	1	1	1	1	4
Физическая культура	Физическая культура	3	3	3	3	12
Итого		20	22	22	22	86
<i>Часть, формируемая участниками образовательных отношений</i>		-	-	-	-	-
Максимально допустимая недельная нагрузка		21	23	23	23	90

Для учащихся, обучающихся по индивидуальному учебному плану, сроки и порядок проведения промежуточной аттестации определяются индивидуальным учебным планом.

#### Примерный учебный план для индивидуального обучения учащимися на дому

Образовательная область	предметы	1 класс	2 класс	3класс	4класс
		Количество часов в неделю			
Русский язык и литературное чтение	русский язык	3	2,5	2,5	2,5
	литературное чтение	0,5	0,5	0,5	0,5
Иностранный язык	иностранный язык	-	0,5	0,5	0,5
Математика и информатика	математика	3	3	3	3
Обществознание и естествознание	окружающий мир	0,5	0,5	0,5	0,25
Основы религиозных культур и светской этики	ОРКСЭ				0,25
Искусство	ИЗО	0,25	0,25	0,25	0,25
	музыка (в том числе теретич. основы)	0,25	0,25	0,25	0,25
Технология	технология (терет. основы)	0,25	0,25	0,25	0,25
Физическая культура	физическая культура (теорет. основы)	0,25	0,25	0,25	0,25
<b>ИТОГО</b>		<b>8</b>	<b>8</b>	<b>8</b>	<b>8</b>



### 3.2. План внеурочной деятельности

**План внеурочной деятельности** формируется образовательной организацией и направлен на достижение обучающимися планируемых результатов освоения основной образовательной программы начального общего образования.

При взаимодействии образовательной организации с другими организациями создаются общее программно -методическое пространство, ежегодное расписание занятий внеурочной деятельности, рабочие программы курсов внеурочной деятельности, которые ориентированы на планируемые результаты освоения основной образовательной программы начального общего образования.

Рабочие программы по внеурочной деятельности разрабатываются педагогами школы в соответствии с требованиями к рабочим программам внеурочных занятий, в 1 классе на 33 учебные недели, а во 2 -4- х классах на 34 учебные недели рассматриваются на педагогическом совете и утверждаются директором школы.

Внеурочная деятельность в рамках ФГОС организуется по следующим направлениям развития личности:

- Спортивно-оздоровительное
- Общекультурное
- Общеинтеллектуальное
- Духовно-нравственное
- Социальное направление

План внеурочной деятельности формируется образовательным учреждением и направлен на достижение обучающимися планируемых результатов освоения основной образовательной программы начального общего образования. Согласно ФГОС в базисном учебном плане общеобразовательного учреждения отводятся часы (не менее 5 часов в неделю) на организацию занятий по направлениям внеурочной деятельности, которая является неотъемлемой частью образовательного процесса в школе..

В зависимости от задач на каждом этапе реализации основной образовательной программы количество часов, отводимых на внеурочную деятельность, может изменяться. Так, например, в 1 классе для обеспечения адаптации обучающихся к образовательной ситуации может быть выделено больше часов, чем в других классах. и т. д. Внеурочная деятельности обучающихся организуется через реализацию образовательных программ внеурочной деятельности, разработанных педагогами школы , включение ребенка в систему коллективных творческих дел, которые являются частью воспитательной системы школы (классные часы) .

Социальные проекты - внеаудиторное занятие, направленное на развитие и поддержку детских инициатив в «культуросообразных видах деятельности», приобретение опыта взаимодействия со взрослыми и детьми.

Направления	1 - 4 класс
Спортивно-оздоровительное	1
Духовно-нравственное	1
Социальное	1
Общеинтеллектуальное	1
Общекультурное	1
Итого	5 часов

Направления внеурочной деятельности реализуются в следующих видах:

- игровая деятельность;
- познавательная деятельность;
- проблемно-ценностное общение;

- художественно-прикладное творчество;
- спортивно-оздоровительная деятельность;
- социальное проектирование;
- общественно-полезная и трудовая деятельность.

Внеурочная деятельность в рамках занятий по программам в каникулярное время не организовывается.

Формы внеурочной воспитательной работы по направлениям.

**Спортивно – оздоровительная деятельность:**

Формирование основ здорового и безопасного образа жизни у обучающихся начальной школы является одной из приоритетных целей. Взаимодействие учебной и внеурочной деятельности в спортивно-оздоровительном направлении способствует усилению оздоровительного эффекта, достигаемого в ходе активного использования школьниками освоенных знаний, способов и физических упражнений в физкультурно-оздоровительных мероприятиях, режиме дня, самостоятельных занятиях физическими упражнениями.

Место проведения	Время проведения	Формы организации
Школа	Первая половина учебного дня	Утренняя зарядка, динамические паузы во время урока, перемены, динамические паузы между уроками.
	Вторая половина учебного дня	Прогулки, физкультурные праздники и соревнования, кружок «Олимпиадик».
Школьные оздоровительные лагеря	Каникулы	Разные виды спортивно-оздоровительной деятельности (в соответствии с программой лагеря), закаливающие процедуры, походы.

**Общекультурное направление.**

Задача художественно-эстетического воспитания состоит в формировании творчески активной личности, которая способна воспринимать и оценивать прекрасное в природе, труде, быту и других сферах жизни и деятельности.

Задача педагога воспитать у ребенка способность наслаждаться искусством, развивать эстетические потребности, интересы, довести их до степени эстетического вкуса, а затем и идеала. Взаимодействие ребенка и любого вида искусства, прежде всего, начинается с восприятия.

Место проведения	Время проведения	Формы организации
Школа	Вторая половина учебного дня	Кружки ВД: «Олимпиадик», «Музыкальная акварель», «Я - исследователь», «Кукольный театр», «Зеленая планета» Посещение художественных выставок, музеев, кино, фестивалей искусств, театров, в школе, СДК, р.п Тальменка, г. Барнаул, г.Новосибирск и др. Творческие конкурсы рисунков, плакатов, коллажей, поделок. Коллективные творческие дела
Учреждения дополнительного образования детей, культуры	Вторая половина учебного дня	Кружки ДШИ, СДК с. Староперуново, р.п. Тальменка, г.Барнаула. Использование библиотечного фонда сельской библиотеки. Коллективный просмотр познавательных фильмов в СДК.

Школьные оздоровительные лагеря	Каникулы	Художественные акции школьников в окружающем школу социуме. Игры – миниатюры, инсценирование сюжетов из истории, диалоги на темы, чтение и просмотр красочных познавательных программ (в соответствии с программой лагеря).
---------------------------------	----------	--

**Духовно-нравственное направление:**

Приобретение обучающимися социальных знаний, понимание социальной реальности и повседневной жизни можно достичь лишь в том случае, если объектом познавательной деятельности детей станет собственно социальный мир, т. е. познание жизни людей и общества: его структуры и принципов существования, норм этики и морали, базовых общественных ценностей, памятников мировой и отечественной культуры, особенностей межнациональных и межконфессиональных отношений.

Место проведения	Время проведения	Формы организации
Школа	Вторая половина учебного дня	Кружок «Кукольный театр». Историко-краеведческая работа учителей начальных классов. Общешкольные выставки. Посещение экскурсий, выставок, музеев в р.п. Тальменка, г. Барнаула . Познавательные беседы, олимпиады. Познавательные: встречи с детьми войны, уроки мужества, просмотр фильмов военно – патриотической и духовно-нравственной направленности. Благотворительные ярмарки.
Школьные оздоровительные лагеря	Каникулы	Внешкольные акции патриотической направленности.

**Общеинтеллектуальное направление.**

Цель деятельности направлена на развитие основных психических процессов, а также на преобразование и создание качественно новых форм социальных отношений и социального бытия.

Место проведения	Время проведения	Формы организации
Школа	Вторая половина учебного дня	Кружки: «Зеленая планета», «Я - исследователь». Участие в предметных и развивающих олимпиадах, викторинах, конкурсах. Исследовательская деятельность при учебно-методической группе начальных классов.

**Проектная деятельность.** От того, как ученик может применить свои знания, насколько он компетентен в широком внешкольном контексте, зависит его будущее самоопределение. Это не только умение добывать и применять знания, это коммуникативные навыки, навыки самоконтроля и самооценивания, развитие творческих

способностей. В процессе проектной деятельности младший школьник использует полученные знания, выбирает определённые учебные действия.

Внеурочная деятельность направлена на достижение учащимися планируемых результатов освоения основной образовательной программы начального общего образования.

Для осуществления целей данного плана сформирована необходимая образовательно-развивающая среда, включающая в себя ресурсы школы, села и района.

Постоянными социальными партнёрами по решению задач обеспечения внеурочной занятостью учащихся традиционно являются: Тальменская детская школа искусств, Староперуновская сельская библиотека, Староперуновский сельский дом культуры, с которыми заключены договора о социальном партнерстве.

Организация внеурочной деятельности учащихся осуществляется учителями начальных классов, учителями-предметниками, учителем физической культуры, классными руководителями, инспектором по защите прав детства, школьным библиотекарем .

### **3.3 Календарный учебный график**

Календарный учебный график реализации начальной образовательной программы составляется в соответствии с Федеральным законом «Об образовании в Российской Федерации» (п. 10, ст. 2) школой самостоятельно с учетом требований СанПиН, мнений участников образовательных отношений, учетом региональных и этнокультурных традиций, с учетом плановых мероприятий учреждений культуры региона. Система организации учебного года: четвертная.

Для реализации учебного плана школой определена 5-дневная учебная неделя для 1-4-х классов. Учебный год начинается не ранее 1 сентября. Окончание учебного года в 1 классе не позднее 25 мая, во 2 - 4 классах - не позднее 31 мая. Продолжительность учебного года на первом уровне общего образования составляет в 1 классе - 33 недели, во 2 - 4 классах не менее 34 недель. Продолжительность каникул в течение учебного года составляет не менее 30 календарных дней (осенние - 9 дней, зимние - 13 дней, весенние - 8 дней) для учащихся 1 класса в третьей четверти проводятся дополнительные недельные каникулы, летом - не менее 8 недель.

Продолжительность урока составляет:

- в 1 классе – сентябрь - октябрь 35 минут (3 урока), динамическая пауза 40 мин; ноябрь-декабрь 35 минут, 3 и 4 четверти – 40 минут.
- во 2 - 4 классах – 45 минут. Продолжительность перемен - 10-20 минут.

#### Проведение промежуточной аттестации 2-4 классы

Аттестация обучающихся осуществляется по 5-балльной системе. Учитель, проверяя и оценивая работы, в том числе контрольные, устные ответы обучающихся, достигнутые ими навыки и умения, выставляет отметку в классный журнал.

Основными видами аттестации учащихся являются:

- текущая аттестация;
- промежуточная аттестация;
- итоговая аттестация за курс начальной школы.

Текущая аттестация обучающихся осуществляется по всем предметам учебного плана ежедневно по итогам устной, письменной, практической и других форм контроля знаний.

В зависимости от особенностей предмета проверки (оценки), предполагаемого способа выполнения работы и представления ее результатов рабочие программы учебных предметов могут предусматривать устные, письменные и практические контрольные работы.

Перечень контрольных работ, проводимых в течение учебной четверти, определяется учебно-тематическим планом рабочей программы соответствующего учебного предмета, и доводится до сведения обучающихся не позднее одной недели до проведения очередной контрольной работы.

Текущая отметка выставляется учителем в электронный журнал исключительно в целях оценки ЗУН обучающегося по различным разделам учебной программы по предмету, входящему в учебный план.

Текущую отметку выставляет учитель, ведущий учебный предмет в данном классе, либо учитель, заменяющий отсутствующего педагога по распоряжению директора.

Учитель **имеет право** выставить текущую отметку за:

- устный ответ учащегося;
- выполненное и предъявленное учащимся письменное домашнее задание;
- письменную классную работу, выполненную в рабочей тетради и (или) в тетради на печатной основе;
- самостоятельно выполненное задание (проверочную работу, работу по карточке и т.п.);
- словарный диктант, математический диктант и т. п. предметные диктанты и задания, продолжительность выполнения и оформления записи которых должна быть достаточной для каждого учащегося;
- домашнее сочинение;
- практические работы.

Такая текущая отметка должна быть выставлена учителем в электронный журнал и дневник учащегося непосредственно на данном уроке, за исключением случаев, когда необходимо время на проверку выполненного задания.

Учитель **обязан** выставить текущую отметку за предусмотренные тематическим планированием по предмету виды работ, во время проведения которых присутствует обучающийся, в электронный журнал:

- контрольная работа;
- самостоятельная работа;
- проверочная работа;
- сочинение;
- изложение;
- диктант;
- тест;
- практическая работа.

### **Формы промежуточной аттестации: промежуточная (четвертная, годовая).**

**Четвертная отметка** успеваемости обучающихся выводятся по окончании соответствующей учебной четверти на основе текущих отметок успеваемости, выставленных обучающимся в электронный журнал, по результатам выполнения контрольных работ, проведенных согласно календарно-тематическим планам изучения соответствующих учебных предметов.

Четвертная отметка успеваемости обучающегося по учебному предмету определяется результатом деления суммы баллов по всем отметкам, выставленным

обучающемуся по данному учебному предмету в течение соответствующей учебной четверти, на количество выставленных отметок. Дробный результат деления округляется до целых. Если дробная часть результата деления меньше или равна 0,5 – в меньшую сторону, если она больше 0,5 – в большую сторону. Если ученик по уважительной причине отсутствовал на последних уроках учебной четверти, то, в порядке исключения, его средний балл при дробной части 0,5 округляется до целых в большую сторону.

Четвертная отметка выставляется при наличии 3-х и более текущих отметок за соответствующий период.

Четвертная оценка выставляется в электронный журнал за 2-3 дня до окончания четверти.

**Годовая отметка** по предметам выставляется как среднее арифметическое четвертных отметок. Дробный результат деления округляется до целых по правилу математического округления, если дробная часть результата деления меньше или равна 0,5 – в меньшую сторону, если она больше 0,5 – в большую сторону, и выставляется за 3 дня до окончания учебного года.

### ***Проведение промежуточной аттестации в переводных классах (1-4)***

Промежуточная аттестация в переводных классах проводится без прекращения общеобразовательного процесса в соответствии с Уставом школы и решением педагогического совета образовательного учреждения.

Промежуточная аттестация обучающихся 1 класса осуществляется в форме годовых контрольных работ по обязательным учебным предметам, предусмотренным учебным планом основной общеобразовательной программы начального общего образования для данного года обучения.

Годовые контрольные работы проводятся в течение последнего месяца учебного года учителями, непосредственно преподающими соответствующие учебные предметы в данных классах.

Конкретные сроки и места проведения годовых контрольных работ устанавливаются учителями по согласованию с учителем, отвечающим за УР.

Установленные сроки и места проведения контрольных работ, а также перечень предметных и метапредметных результатов, достижение которых необходимо для успешного выполнения указанных работ, требования к выполнению и (или) оформлению результатов их выполнения (критерии, используемые при выставлении отметок) доводятся учителями до сведения обучающихся и родителей (законных представителей) обучающихся не позднее, чем до истечения двух недель со дня начала четвертой четверти учебного года.

Календарный учебный график (составляется ежегодно и является приложением к ООП НОО)

### **3.4. Система условий реализации основной образовательной программы начального общего образования в соответствии с требованиями Стандарта.**

Созданные в образовательном учреждении, реализующем начальную образовательную программу начального общего образования, условия должны:

- соответствовать требованиям Стандарта;
- обеспечивать достижение планируемых результатов освоения основной образовательной программы образовательного учреждения и реализацию предусмотренных в ней образовательных программ;
- учитывать особенности образовательного учреждения, его организационную структуру, запросы участников образовательного процесса в основном общем образовании;
- предоставлять возможность взаимодействия с социальными партнёрами, использования ресурсов социума.

Система условий реализации начальной образовательной программы образовательного учреждения базируется на результатах проведённой в ходе разработки программы комплексной аналитико-обобщающей и прогностической работы, включающей:

- анализ имеющихся в образовательном учреждении условий и ресурсов реализации основной образовательной программы основного общего образования;
- установление степени их соответствия требованиям Стандарта, а также целям и задачам основной образовательной программы образовательного учреждения, сформированным с учётом потребностей всех участников образовательного процесса;
- выявление проблемных зон и установление необходимых изменений в имеющихся условиях для приведения их в соответствие с требованиями Стандарта;
- разработку с привлечением всех участников образовательного процесса и возможных партнёров механизмов достижения целевых ориентиров в системе условий;
- разработку сетевого графика (дорожной карты) создания необходимой системы условий;
- разработку механизмов мониторинга, оценки и коррекции реализации промежуточных этапов разработанного графика.

Созданные в образовательной организации, реализующей основную образовательную программу начального общего образования, условия должны:

- соответствовать требованиям ФГОС НОО;
- гарантировать сохранность и укрепление физического, психологического и социального здоровья обучающихся;
- обеспечивать реализацию основной образовательной программы организации, осуществляющей образовательную деятельность и достижение планируемых результатов её освоения;
- учитывать особенности организации, осуществляющей образовательную деятельность, организационную структуру, запросы участников образовательных отношений;
- представлять возможность взаимодействия с социальными партнёрами, использования ресурсов социума.

#### **3.4.1. Описание кадровых условий реализации основной образовательной программы начального общего образования**

Описание кадровых условий реализации основной образовательной программы включает:

- характеристику укомплектованности образовательного учреждения;
- описание уровня квалификации работников организации, осуществляющей образовательную деятельность, и их функциональных обязанностей;
- описание реализуемой системы непрерывного профессионального развития и повышения квалификации педагогических работников;
- описание системы оценки деятельности членов педагогического коллектива.

## Кадровое обеспечение

Организация, осуществляющая образовательную деятельность, укомплектована кадрами, имеющими необходимую квалификацию для решения задач, определенных основной образовательной программой образовательной организации.

Основой для разработки должностных инструкций, содержащих конкретный перечень должностных обязанностей работников, с учетом особенностей организации труда и управления, а также прав, ответственности и компетентности работников образовательной организации служат квалификационные характеристики, представленные в Едином квалификационном справочнике должностей руководителей, специалистов и служащих<sup>1</sup> (раздел «Квалификационные характеристики должностей работников образования») и требованиями профессионального стандарта "Педагог»

МКОУ «Староперуновская ООШ» укомплектована квалифицированными кадрами для решения задач, определенных основной образовательной программой начального общего образования школы, способными к инновационной профессиональной деятельности.

### Описание кадровых условий

Должность	Должностные обязанности	Требования к уровню квалификации
Руководитель образовательного учреждения	обеспечивает системную образовательную и административно-хозяйственную работу образовательного учреждения.	высшее профессиональное образование по направлениям подготовки «Государственное и муниципальное управление», «Менеджмент», «Управление персоналом» и стаж работы на педагогических должностях не менее 5 лет либо высшее профессиональное образование и дополнительное профессиональное образование в области государственного и муниципального управления или менеджмента и экономики и стаж работы на педагогических или руководящих должностях не менее 5 лет.
Учитель, отвечающий за УР	координирует работу преподавателей, воспитателей, разработку учебно-методической и иной документации. Обеспечивает совершенствование методов организации образовательного процесса. Осуществляет контроль за качеством образовательного процесса	
Учитель	осуществляет обучение и воспитание обучающихся, способствует формированию общей культуры личности, осознанного выбора и освоения образовательных программ.	высшее профессиональное образование или среднее профессиональное образование по направлению подготовки «Образование и педагогика» или в области, соответствующей преподаваемому предмету, без предъявления требований к стажу работы либо высшее профессиональное образование или среднее профессиональное образование и дополнительное профессиональное образование по направлению деятельности в образовательном учреждении без предъявления требований к стажу работы



Инспектор по охране прав детства	осуществляет комплекс мероприятий по воспитанию, образованию, развитию и социальной защите личности в учреждениях, организациях и по месту жительства обучающихся.	высшее профессиональное образование или среднее профессиональное образование по направлениям подготовки «Образование и педагогика», «Социальная педагогика» без предъявления требований к стажу работы.
Педагог-психолог (по договору сетевого взаимодействия)	осуществляет профессиональную деятельность, направленную на сохранение психического, соматического и социального благополучия обучающихся.	высшее профессиональное образование или среднее профессиональное образование по направлению подготовки «Педагогика и психология» без предъявления требований к стажу работы либо высшее профессиональное образование или среднее профессиональное образование и дополнительное профессиональное образование по направлению подготовки «Педагогика и психология» без предъявления требований к стажу работы.
Учитель-логопед(по договору сетевого взаимодействия)	Осуществляет работу, направленную на коррекцию недостатков в речевом развитии обучающихся с нарушениями в развитии речи	Высшее профессиональное образование в области дефектологии без предъявления требований к стажу работы

### **Профессиональное развитие и повышение квалификации педагогических работников**

Основным условием формирования и наращивания необходимого и достаточного кадрового потенциала школы является обеспечение в соответствии с новыми образовательными реалиями и задачами адекватности системы непрерывного педагогического образования происходящим изменениям в системе образования в целом. При этом темпы модернизации подготовки и переподготовки педагогических кадров должны опережать темпы модернизации системы образования.

В соответствии с требованиями Закона «Об образовании в Российской Федерации» педагоги обязаны проходить курсы повышения квалификации не реже 1 раза в 3 года. В соответствии с этим в школе составлен план-график повышения квалификации всех педагогических работников.

В соответствии с приказом Минобрнауки России от 07 апреля 2014 г. №276 «Об утверждении Порядка проведения аттестации педагогических работников организаций, осуществляющих образовательную деятельность» разработан план-график аттестации педагогических кадров на соответствие занимаемой должности и квалификационную категорию.

Формами повышения квалификации могут быть также: стажировки, участие в конференциях, обучающих семинарах и мастер-классах по отдельным направлениям реализации основной образовательной программы, дистанционное образование, участие в различных педагогических проектах.

Для достижения результатов основной образовательной программы в ходе её реализации предполагается оценка качества и результативности деятельности педагогических работников с целью коррекции их деятельности, а также определения стимулирующей части фонда оплаты труда, что закреплено в Оценочном листе педагогического работника.

**Ожидаемый результат повышения квалификации — профессиональная готовность работников образования к реализации ФГОС НОО:**

- **обеспечение** оптимального вхождения работников образования в систему ценностей современного образования;
- **принятие** идеологии ФГОС НОО;
- **освоение** новой системы требований к структуре основной образовательной программы, результатам её освоения и условиям реализации, а также системы оценки итогов образовательной деятельности обучающихся;
- **овладение** учебно-методическими и информационно-методическими ресурсами, необходимыми для успешного решения задач ФГОС НОО.

Методическая работа, обеспечивающая сопровождение деятельности педагогов на всех этапах реализации требований ФГОС, включает как основные формы следующие мероприятия:

- семинары, посвящённые содержанию и ключевым особенностям ФГОС НОО;
- заседания методических объединений учителей по проблемам введения ФГОС НОО;
- участие педагогов в разработке разделов и компонентов основной образовательной программы школы;
- участие педагогов в разработке и апробации оценки эффективности работы в условиях внедрения ФГОС НОО и новой системы оплаты труда;
- участие педагогов в проведении мастер-классов, открытых уроков, внеурочных занятий и мероприятий по отдельным направлениям введения и реализации ФГОС НОО;
- участие педагогов в конкурсах методических материалов, разработанных педагогами в соответствии с требованиями ФГОС НОО.

Одним из условий готовности образовательной организации к введению ФГОС НОО является создание системы методической работы, обеспечивающей сопровождение деятельности педагогов на всех этапах реализации требований ФГОС. Подведение итогов и обсуждение результатов методических мероприятий осуществляются в формах: совещания при директоре, заседания педагогического и методического советов, в виде решений педагогического совета, размещённых на сайте презентаций и методических разработок и т. п.

### **3.4.2. Психолого-педагогические условия реализации основной образовательной программы начального общего образования**

**Целью** деятельности психологической службы школы является создание эффективной системы психологического сопровождения всех участников образовательных отношений (учащихся, их родителей и педагогов) при реализации основной образовательной программы начального общего образования.

**Задачами**, таким образом, становятся:

- преимущество содержания и форм организации образовательной деятельности по отношению к дошкольному образованию с учётом специфики возрастного психофизического развития учащихся;
- формирование и развитие психолого-педагогической компетентности участников образовательных отношений;
- вариативность направлений и форм психолого-педагогического сопровождения участников образовательных отношений;
- дифференциация и индивидуализация обучения.

Работа по психолого-педагогическому сопровождению участников образовательных отношений осуществляется педагогом - психологом и учителями школы. Разработан соответствующий план работы психолога.

Основными **формами** психолого-педагогического сопровождения являются:

**диагностика**, направленная на выявление особенностей статуса школьника. Она проводится на этапе знакомства с ребёнком, после зачисления его в школу и в конце каждого учебного года;

**Задачи** диагностики:

-выявление психологических причин тех или иных проблем, трудностей в обучении и в воспитании отдельных учащихся;

-изучение особенностей коллективов (школьников, учителей, родителей);

-выявление актуальных для школы тем по психологическому развитию;

**консультирование** педагогов и родителей, которое осуществляется учителем и психологом с учётом результатов диагностики, а также, при необходимости, администрацией школы;

**Задачи** консультирования:

-оказание психологической поддержки и помощи участникам образовательных отношений;

-выявление причин возникновения проблемы обратившихся с целью выработки дальнейшей стратегии поведения и действий;

**коррекционная работа** осуществляется с детьми, испытывающими трудности в адаптационный период, либо с детьми, имеющими затруднения в обучении;

**профилактика, просвещение** осуществляется с целью предотвращения негативных тенденций в развитии учащихся;

Задачи профилактики и просвещения: повышение психолого-педагогической культуры и компетенции участников образовательных отношений;

популяризация психолого-педагогической литературы и разъяснение психологических исследований с целью формирования потребности в психологических знаниях.

**Основные направления** психолого-педагогического сопровождения:

-сохранение и укрепление психологического здоровья участников образовательных отношений;

-мониторинг возможностей и способностей учащихся;

-формирование у учащихся ценности здоровья и безопасного образа жизни;

развитие экологической культуры;

-выявление и поддержка детей с ограниченными возможностями здоровья;

-формирование коммуникативных навыков в разновозрастной среде и среде сверстников;

-поддержка детских объединений и ученического самоуправления;

-выявление и поддержка детей, проявивших выдающиеся способности.

Для контроля над ходом и результатами реализации программы по созданию психолого-педагогического сопровождения в школе создаётся система мониторинга. Организационной структурой, обеспечивающей постоянный мониторинг, является школьный психолого-медико-педагогический консилиум.

Направления деятельности психолого-медико-педагогического консилиума:

- диагностика состояния здоровья;

-составление карт индивидуального сопровождения учащихся с ограниченными возможностями здоровья;

-оказание специалистами школы помощи детям и подросткам, испытывающим различные трудности в обучении, адаптации;

-отслеживание динамики развития учащихся; организация системы профессиональной деятельности всех специалистов, направленной на создание социально-психологических условий для успешного обучения детей и подростков;

- разработка специальной документации консилиума;

-организация работы с родителями с целью защиты организация работы с родителями с целью защиты интересов ребенка.

На основании выводов членов консилиума, рекомендаций педагогов планируют и проводят коррекционные мероприятия для учащихся, осуществляют индивидуальный подход на уроках.

Обследование ребенка специалистами психолого-медико-педагогического консилиума осуществляется по инициативе родителей или педагогов школы. В случае инициативы педагогов школы должно быть получено согласие на обследование родителей (законных представителей). При несогласии родителей (законных представителей) специалистами консилиума проводится работа по формированию у них адекватного понимания проблемы, исходя из интересов ребенка. Во всех случаях согласие родителей должно быть подтверждено их заявлением. Обследование ребёнка осуществляется с учётом требований профессиональной этики. Председатель и специалисты, участвующие в работе консилиума, несут ответственность за конфиденциальность информации о детях, проходивших обследование. Дети, направленные на обследование в ПМПК, находятся под наблюдением специалистов ПМПК в течение всего периода обучения в школе.

### **3.4.3. Финансово-экономические условия реализации основной образовательной программы начального общего образования**

Финансовое обеспечение реализации образовательной программы начального общего образования опирается на исполнение расходных обязательств, обеспечивающих государственные гарантии прав на получение общедоступного и бесплатного образования. Объём действующих расходных обязательств отражается в бюджетной росписи школы, формируемой на календарный год.

Обеспечение государственных гарантий реализации прав на получение общедоступного и бесплатного образования в школе осуществляется в соответствии с нормативами, определяемыми органом государственной власти Алтайского края. Объём бюджетного финансирования уточняется ежегодно учредителем и выдаётся МКОУ «Староперуновская ООШ» в виде сметных назначений.

Норматив затрат на реализацию образовательной программы основного общего образования – гарантированный минимально допустимый объём финансовых средств в год в расчете на одного обучающегося, необходимый для реализации образовательной программы начального общего образования, включая:

- расходы, на оплату труда работников школы с учётом районных коэффициентов к заработной плате, а также отчисления;
- расходы, непосредственно связанные с обеспечением образовательного процесса (приобретение учебников, учебно-наглядных пособий, технических средств обучения, расходных материалов, оплату услуг связи в части расходов, связанных с подключением к информационной сети Интернет и платой за пользование этой сетью, приобретение аттестатов, подвоз учащихся на ЕГЭ);
- расходы на содержание зданий и коммунальные расходы;
- прочие расходы (противопожарная безопасность, система охранной сигнализации, вневедомственная охрана, командировочные расходы, повышение квалификации, ремонт зданий и т.д.).

Нормативные затраты на оказание муниципальной услуги в сфере образования определяются по каждому виду и направленности образовательных программ, с учётом форм обучения, типа образовательной организации, сетевой формы реализации образовательных программ, образовательных технологий, специальных условий получения образования учащимися с ограниченными возможностями здоровья, обеспечения дополнительного профессионального образования педагогическим работникам, обеспечения безопасных условий обучения и воспитания, охраны здоровья учащихся, а также с учётом иных предусмотренных законодательством особенностей организации и осуществления образовательной деятельности (для различных категорий учащихся), за исключением образовательной деятельности, осуществляемой в соответствии с образовательными стандартами, в расчёте на одного учащегося, если иное не установлено законодательством.

Реализация принципа нормативного подушевого финансирования осуществляется на двух следующих уровнях:

- межбюджетных отношений (бюджет субъекта РФ— муниципальный бюджет);
- внутрибюджетных отношений (муниципальный бюджет— образовательное учреждение);

В связи с требованиями Стандарта при расчёте регионального подушевого норматива должны учитываться затраты рабочего времени педагогических работников школы на урочную и внеурочную деятельность, включая все виды работ (учебная, воспитательная, методическая и т.п.), входящие в трудовые обязанности конкретных педагогических работников.

**Формирование фонда оплаты труда** общеобразовательного учреждения осуществляется в пределах объема финансовых средств, предоставляемых учреждением на текущий финансовый год за счет субвенции из краевого бюджета в соответствии с количеством обучающихся, нормативами расходов по заработной плате на одного обучающегося, получающего образование по образовательным программам дошкольного образования, образовательным программам начального общего образования, образовательным программам основного общего образования, образовательным программам среднего общего образования, утвержденными законом Алтайского края о краевом бюджете, с применением районного коэффициента, коэффициентов удорожания образовательной услуги по видам классов и формам обучения, поправочных коэффициентов для данных общеобразовательных учреждений, утвержденных нормативным правовым актом органа местного самоуправления.

Размер фонда оплаты труда фиксируется в смете школы.

При распределении фонда оплаты труда в школе отдельно выделяются части, направляемые:

на оплату труда работников, обеспечивающих реализацию федеральных государственных образовательных стандартов начального общего, основного общего, среднего (полного) общего образования;

Фонд оплаты труда школы состоит из базовой и стимулирующей частей.

Объем стимулирующей части фонда оплаты труда составляет не менее 20 процентов от фонда оплаты труда учреждения, согласно Положения «Об оценке результативности профессиональной деятельности учителей», утверждаемого Советом школы.

Базовая часть фонда оплаты труда обеспечивает гарантированную заработную плату:

руководящих работников (руководитель общеобразовательного учреждения);

педагогических работников (учителя, воспитатели групп продленного дня по повозу обучающихся, педагоги дополнительного образования и др.), осуществляющие образовательную деятельность и выполняющие обязанности по обучению, воспитанию (далее – «педагогические работники»);

учебно-вспомогательного персонала (повара, лаборанты и др.);

младшего обслуживающего персонала (уборщики, дворники и др.).

Директор формирует и утверждает штатное расписание учреждения в пределах базовой части фонда оплаты труда. При этом доля фонда оплаты труда педагогического персонала, непосредственно осуществляющего учебный процесс, в базовой части фонда оплаты труда устанавливается общеобразовательным учреждением самостоятельно, с учетом объема средств утвержденного учредителем на выполнение муниципального задания.

Оптимальное соотношение доли базовой части фонда оплаты труда, направляемой на формирование заработной платы педагогических работников (включая учителей) и доли базовой части фонда оплаты труда, направляемой на формирование заработной платы иных

работников общеобразовательного учреждения, обеспечивающих реализацию федеральных государственных образовательных стандартов начального общего, основного общего, среднего общего образования - 70 % к 30 %.

Базовая часть фонда оплаты труда педагогических работников, непосредственно осуществляющих учебный процесс, состоит из общей и специальной частей.

Общая часть фонда оплаты труда обеспечивает гарантированную оплату труда педагогического работника исходя из количества проведенных им учебных часов и численности, обучающихся в классах (часы аудиторной занятости), а также часов неаудиторной занятости.

Общая часть фонда оплаты труда педагогических работников, непосредственно осуществляющих учебный процесс, состоит из двух частей: фонда оплаты аудиторной занятости и фонда оплаты неаудиторной занятости.

Аудиторная занятость педагогических работников – это проведение занятий в соответствии с учебным планом и планом внеурочной деятельности в рамках федеральных государственных образовательных стандартов.

Формирование и расходование фонда оплаты труда работников МКОУ «Староперуновская ООШ» регламентируется Положением о формировании и расходовании фонда оплаты труда работников МКОУ «Староперуновская ООШ» на основании Постановления Администрации Тальменского района «Об утверждении Методики по формированию системы оплаты труда работников общеобразовательных учреждений реализующих образовательные программы дошкольного образования, образовательные программы начального общего образования, образовательные программы основного общего образования, образовательные программы среднего общего образования».

#### **3.4.4. Материально - технические условия реализации основной образовательной программы начального общего образования**

Материально-техническая база школы должна быть приведена в соответствие с задачами по обеспечению реализации основной образовательной программы образовательного учреждения, необходимого учебно-материального оснащения образовательного процесса и созданию соответствующей образовательной и социальной среды.

Для этого в образовательном учреждении разработан и закреплен локальным актом перечень оснащения и оборудования образовательного учреждения.

Критериальными источниками оценки учебно-материального обеспечения образовательного процесса являются требования Стандарта, требования и условия Положения о лицензировании образовательной деятельности, а также соответствующие методические рекомендации, в том числе:

—методическое письмо Минобрнауки РФ от 1апреля 2005г. № 03-417 «О Перечне учебного и компьютерного оборудования для оснащения общеобразовательных учреждений»);

- методическое письмо Минобрнауки РФ от 24ноября 2011г. №МД-155/03 «Об оснащении общеобразовательных учреждений учебным и учебно-лабораторным оборудованием»;

—перечни рекомендуемой учебной литературы и цифровых образовательных ресурсов;

В соответствии с требованиями ФГОС в школе, реализующей основную образовательную программу начального общего образования, оборудованы:

#### **Оборудование кабинета**

1	УЧИТЕЛЬСКИЙ СТУЛ	1
2	УЧЕНИЧЕСКИЙ СТОЛ	6
3	УЧЕНИЧЕСКИЕ СТУЛЬЯ	13
4	УЧИТЕЛЬСКИЙ СТОЛ	1
5	ДОСКА	1
6	ШКАФЫ	2

7	ПЛАФОНЫ	4
8	ШТОРЫ	4
9	ЧАСЫ	1
10	СТОЛ ПИСЬМЕННЫЙ	1
11	КОНТОРКА	2
12	УМЫВАЛЬНИК С ВОДОНАГРЕВАТЕЛЕМ	1

- Общешкольные мероприятия проводятся в фойе школы, музыкальное оборудование для проведения общешкольных мероприятий имеется.
- Медицинское обслуживание обучающихся проводится медперсоналом Староперуновской сельской амбулатории на основании договора с КГБУЗ «Тальменская ЦРБ», согласно которому КГБУЗ «Тальменская ЦРБ» обеспечивает постоянное медицинское обслуживание обучающихся и назначает ответственного медицинского работника. Школа предоставляет помещение для проведения такого обслуживания, а именно: медицинских осмотров, плановой вакцинации и прочего.

Все помещения обеспечены полными комплектами оборудования для реализации всех предметных областей и внеурочной деятельности, включая расходные материалы и канцелярские принадлежности, а также мебелью, офисным оснащением и необходимым инвентарём. Оценка материально-технических условий реализации основной образовательной программы в школе посредством сопоставления имеющегося и требуемого оборудования представлена в таблице.

#### Информационно-коммуникативные средства ( диски)

№п/п	Наименование	Имеется в наличии	Необходимо приобрести
1	Электронное приложение к учебнику « Азбука» В. Г. Горецкого 1 класс.	1	
2	Электронное приложение к учебнику М. И. Моро Математика 1 класс.	1	
3	Электронное приложение к учебнику М. И. Моро Математика 2 класс.	1	
4	Электронное приложение к учебнику В.П. Канакиной. В.Г. Горецкого Русский язык 1 класс.	1	
5	Электронное приложение к учебнику А.А. Плешакова Окружающий мир 1 класс	1	
6	Электронное приложение к учебнику А.А. Плешакова Окружающий мир 2 класс	1	
7	Электронное приложение к учебнику Н. И. Роговцевой Технология 1 класс.	1	
8	Электронное приложение к учебнику Н. И. Роговцевой Технология 2 класс.	1	
9	Аудиоприложение к учебнику Л.Ф. Климановой	1	

	литературное чтение 1 класс			
10	Универсальное мультимедийное пособие. Математика тренажёр к любому учебнику 1 класс.	1		
11	Большая детская энциклопедия	1		
12	Развитие речи. Учимся говорить правильно.	1		
13	Русский язык 1, 2 класс. Материал для самостоятельной работы. Интерактивная система тестирование.	1		
14	Электронное приложение к учебнику В.П. Канакиной. В.Г. Горецкого Русский язык 2 класс.			1
15	Аудиоприложение к учебнику Л.Ф. Климановой литературное чтение 2 класс			1
16	Фонохрестоматия музыкального материала. Музыка 1,2 класс Е.Д. Критская, Т. П. Сергеева.	1,2. Диск.		На флешке.
№п/п	Наименование	Автор	Выходные данные	Количество экземпляров
1	Методическое пособие с поурочными разработками обучение грамоте 1 класс.	В.Г. ГОРЕЦКИЙ. Н.М Белянкова.	Просвещение, 2012	В электронном варианте.
2	Литературное чтение. Поурочные разработки технологические карты уроков 1 класс.	Бойкина М.В., Илюшин Л.С, Галактионова Т.Г, Роговцева Н.И.	Просвещение, 2012	В электронном варианте.
3	Универсальная хрестоматия для начальной школы 1-4 классы.		Москва: Эксмо, 2014	В электронном варианте.
4	Поурочное планирование математика 1 класс	С.В. Савинова	«Учитель, 2012	В электронном варианте.
5	Поурочное планирование математика 2 класс	С.В. Савинова	«Учитель, 2012	В электронном варианте.
6	КИМ Литературное чтение 2 класс	Г. В .Шубина	Москва: Экзамен, 2014	В электронном варианте.

#### Адаптированная и научно-популярная литература

№ п/п	Наименование	Автор	Выходные данные	Количество экземпляров
1	Занимательное азбукведение	В. В. Волина	Просвещение. 1991	1
2	Занимательные	И. Г. Сухин	Москва: Вако,	1



	материалы начальная школа		2014	
3	Новые олимпиады для начальной школы	Н.А. Шевердина	Ростов- на-Дону; Феникс, 2007	1
4	Сборник текстов для изложений 2-4 классы.	Н.Н. Максимук	Москва: ВАКО, 2007	1
5	Новые 135 уроков здоровья, или школа докторов природы 1-4 классы.	Л.А. Обухова. Н.А. Лемякина. О.Е. Жиренко	Москва: ВАКО, 2007	1
6	Нестандартные и интегрированные уроки по курсу 2 Окружающий мир» 1-4 классы.	Н.Т. Брыкина, О.Е. Жиренко, Л.П.Барылкина.	Москва: ВАКО, 2008	1

Технические средства обучения.

№ п/п	Наименование	Марка	Год приобретения	Инвентарный номер	Необходимо приобрести
1	Ноутбук	Lenovo			
2	Мультимедийный проектор	Beng	2013	11013442005	
3	Интерактивная доска	SMART	2012	11010600030-016	
4	Акустическая система				1

Приборы, лабораторное оборудование.

№ п/п	Наименование	Имеется в наличии	Необходимо приобрести
1	Линейка 1 метр	1	
2	Комплект « Доли и дроби»	1	
3	Комплект для изучения единиц длины.	1	
4	Глобус	1	

Учебно- методический комплекс.

№п/п	Наименование	Автор	Выходные данные	Количество экземпляров
1	Азбука 1 класс	В.Г. Горецкий	Просвещение, 2011	7
2	Прописи	В.Г. Горецкий, Н.А. Федосова	Просвещение 2014	1
3	Русский язык 1 класс	Канакина В.П. В.Г. Горецкий	Просвещение 2015	7
4	Русский язык 2 класс	Канакина В.П. В.Г. Горецкий	Просвещение 2011	6
5	Русский язык: рабочая	Канакина В.П.	Просвещение	1

	тетрадь 1 класс		2014	
6	Русский язык: рабочая тетрадь 2 класс	Канакина В.П.	Просвещение 2014	1
7	Литературное чтение: учебник для 1 класса	Л.Ф. Климанова., Горецкий В.Г., В.Г. Голованова М.В.	Просвещение, 2011	7
8	Литературное чтение: учебник для 2 класса	Л.Ф. Климанова., Горецкий В.Г., В.Г. Голованова М.В.	Просвещение, 2011	6
9	Математика 1 класс	Моро М.И., Волкова С. В.	Просвещение 2011	7
10	Математика 2 класс	Моро М.И., Волкова С. В.	Просвещение 2011	6
11	Математика: Рабочая тетрадь: 1 класс	Моро М.И., Волкова С. В.	Просвещение 2014	1
12	Математика: Рабочая тетрадь: 2 класс	Моро М.И., Волкова С. В.	Просвещение 2014	1
13	Окружающий мир 1 класс	Плешаков А.А.	Просвещение 2011	7
14	Окружающий мир 2 класс	Плешаков А.А.	Просвещение 2011	6
15	Математика контрольные работы 1-4 классы	С. И. Волкова	Просвещение 2014	1
16	Математика Проверочные работы 1 класс	С. И. Волкова	Просвещение 2014	1
17	Математика Проверочные работы 2 класс	С. И. Волкова	Просвещение 2014	1

#### Раздаточный материал.

№п/п	Наименование	Имеется в наличии	Необходимо приобрести
1	Раздаточный материал « Веер» «Парные согласные»	2	
2	Раздаточный материал « Веер» « Гласные буквы»	1	
3	Раздаточный материал « Веер» « Цифры от 1до 20»	3	

#### Методическое обеспечение кабинета

№п/п	Наименование	Имеется в наличии	Необходимо приобрести
	Математика		
	Таблицы		
1	Письменное сложение трёхзначных чисел	1	

2	Доли. Дроби.	1	
3	Многоугольники	1	
4	Умножение суммы на число	1	
5	Меры времени	1	
6	Меры длины	1	
7	Меры массы	1	
8	Образцы записи арифметических действий (деление)	1	
9	Образцы записи арифметических действий (умножение)	1	
10	Замена одних единиц измерение другими	1	
11	Составление уравнений	1	
12	Неравенства	1	
13	Равенства	1	
14	Решение задач	1	
15	Решение на встречное движение	1	
16	Стенды «компоненты сложения, вычитания, умножения и деления».	4	
17	Матрица ( ряд чисел)	1	

#### Русский язык

№ п/п	Наименование	Имеется в наличии	Необходимо приобрести
1	Имя прилагательное	1	
2	Предлог	1	
3	Правописание звонких и глухих согласных	1	
4	Части речи	1	
5	Части речи и члены предложения	1	
6	Главные члены предложения	1	
7	Безударные гласные	1	
8	Большая буква в кличках животных.	1	
9	Слова, которые отвечают на вопросы Какой? Какая? Какое? Какие?	1	
10	Слова, которые отвечают на вопросы кто? Что?	1	
11	Разделительный мягкий знак.	1	
12	Сходные и противоположные по смыслу слова	1	
13	Разделительный твёрдый знак	1	
14	Звонкие и глухие согласные в корне слова	1	
15	Корень и суффикс	1	
16	Окончание слова	1	
17	Предлог	1	
18	Предлоги, приставки	1	
19	Ь после шипящих	1	
20	Непроверяемые безударные гласные	1	
21	Предлоги и падежи	1	
22	Корень и однокоренные слова	1	
23	Прямая речь	1	

24	Повествовательное, восклицательное, вопросительное предложение	1	
25	-е и –и в окончаниях имен существительных	1	
26	Глагол	1	
27	Правописание личных окончаний глаголов	1	
28	Глаголы с съ и ся	1	
29	Изменение глаголов по временам	1	
30	Глагол ( обобщение)	1	
31	Грамматический разбор ( части речи)	1	
32	Обращение	1	
33	Предлоги перед местоимениями	1	
34	Изменение имен существительных по числам	1	
35	Изменение имени прилагательного по числам	1	
36	Имя прилагательное	1	
37	Раздаточный материал по русскому языку 1 класс	1	
38	Раздаточный материал по русскому языку 2 класс	1	
39	Раздаточный материал по русскому языку 3 класс	1	
40	Сюжетные картинки по развитию речи 1 класс	1	
41	Сюжетные картинки по развитию речи 2 класс	1	
42	Сюжетные картинки по развитию речи 3 класс	2	
43	Предметные и сюжетные картинки по р.р.	1	
44	Имя существительное ( обобщение)	1	
45	Не с глаголами	1	
46	Неопределённая форма глагола	1	

#### Чтение

№ п.п	Наименование	Имеется в наличии	Необходимо приобрести
1	Набор « Наши праздники»	1	
2	Набор « советские люди строят новую жизнь	1	
3	Набор « Родина-Советский союз»	1	
4	Набор « Сказки народов»	1	
5	Набор « Любимые сказки»	1	
6	Набор « Сказки народов мира»	1	
7	Плакат « День победы»	1	
8	Т. «Ранняя весна»	1	
9	Т. « Март»	1	
10	Т. «Ночной бой»	1	
11	Т. «Чапаев в бою»	1	
12	Т. «Мартышка и очки»	1	

13	Папка ( К. И. Чуковский, А.С. Пушкин, С.Я. Маршак, Х. К. Андерсен)	1	
----	--	---	--

Изобразительное искусство

№ п.п	Наименование	Имеется в наличии	Необходимо приобрести
1	Иллюстративный материал для детского изобразительного творчества	1	
2	Рисование узора для закладки	1	
3	Уроки рисования в начальной школе	1	
4	Знакомство с цветом	1	
5	Знакомство с формой предметов	1	
6	Знакомство с толщиной предметов	1	
7	Знакомство с высотой предметов	1	
8	Развитие зрительной памяти	1	
9	Узор в полосе. Ромашка.	1	
10	Узор в квадрате	1	
11	Рисование бабочки	1	
12	Рисование лопатки и формочки	1	
13	Рисование фруктов и овощей	1	
14	Узор для плетения и рисования.	1	
15	Рисование тележки.	1	
16	Рисование узора в полосе	1	
17	Элементы цветоведения	1	
18	Рисование узора	1	
19	Рисование пирамидки	1	
20	Работа акварелью	1	
21	Набор « Современных худ. народные промыслы.	1	
22	Набор « Наша родина прежде и теперь»	1	
23	Жанровая живопись русских художников	1	
24	Детям об искусстве. Набор.	1	
25	Набор « Под мирным небом Родины»	1	
26	Рисование листа клена	1	
27	Рисование сороки	1	
28	Наблюдательная перспектива	1	
29	Элементы оформления	1	
30	Рисование кринки ( карандаш)	1	
31	Рисование натюрморта из грибов и ягод.	1	
32	Узор в круге ( украинский)	1	
33	Рисование звезды	1	
34	Рисование мяча	1	
35	Рисование кофейника	1	
36	Рисование бидона	1	

37	Рисование кринки ( акварель)	1	
38	Перспектива круга и квадрата	1	
39	Рисование ящика	1	
40	Рисование скворечника	1	
41	Рисование дорожных знаков	1	
42	Примеры национальных орнаментов.	1	
43	Рисование флажка	1	
44	Применение орнамента в быту	1	
45	Знакомство с величиной предмета	1	

### Трудовое обучение

#### Таблицы

№ п/п	Наименование	Имеется в наличии	Необходимо приобрести
1	Размножение многолетних грунтов растений	1	
2	Подготовка семян к посеву	1	
3	Посадка смородины	1	
4	Пересадка и размножение комнатных растений	1	
5	Перевалка комнатных растений	1	
6	Подготовка участка к перекопке почвы	1	
7	Выращивание рассады	1	
8	Высадка рассады в грунт	1	
9	Посев семян в грунт	1	
10	Подкормка грунтовых растений	1	
11	Уход за однолетними грунтовыми растениями	1	
12	Уход за многолетними грунтовыми растениями	1	
13	Размножение растений черенками	1	
14	Выращивание репчатого лука на перо	1	
15	Работа с комнатными растениями	1	
16	Работа с пластилином	1	
17	Работа с конструктором	1	
18	Приемы разметки по линейке и шаблонам	2	
19	Приемы разметки ткани	1	
20	Швы	1	
21	Сшивание деталей иглой и шилом	1	
22	Изготовление поделок из бумаги.	3	
23	Обработка природного материала	1	
24	Аппликация	1	
25	Коллекция образцов бумаги и картона	1	
26	Коллекция строительных материалов	1	
27	Раздаточный материал к коллекц. образцов бумаги.	1	
28	Лен (коллекция)	1	

## Музыка

Таблицы

№ п/п	Наименование	Имеется в наличии	Необходимо приобрести
1	Длительность восьмая	1	
2	Колыбельная	1	
3	Ноты фа, ми	1	
4	Нота до (нижнее)	1	
5	Звукоряд	1	
6	Главный звук песни-тоники	1	
7	Сильная и слабая доля	1	
8	Нота ре (верхнее)	1	
9	Паузы	1	
10	Нота соль	1	
11	Нота ля	1	
12	Упражнение « Кошкин дом»	1	
13	Нота си	1	
14	Знак повторения	1	
15	Нота до	1	
16	Весна, весна красная ( упр)	1	
17	Тон и полутон	1	
18	Двудольный размер	1	
19	Лад. Опорные звуки лада.	1	
20	Трехдольный размер	1	
21	Ступени звукоряда	1	
22	Упражнение « Наш край»	1	
23	Струнный инструменты	1	
24	Деревянные духовые инструменты	1	
25	Медные духовые инструменты	1	
26	Симфонический оркестр	1	
27	Интонации	1	
28	Вариации	1	
29	Э. Григ	1	
30	Симфония Л. Бетховина	1	
31	Русские народные песни	1	
32	Хор С. Прокофьев.	1	
33	Японская народная песня	1	
34	Симфония В.А. Моцарт	1	
35	Ария Ивана Сусанина	1	
36	Французская народная песня	1	

## Окружающий мир

Таблицы

№ п/п	Наименование	Имеется в наличии	Необходимо приобрести
1	Что нас окружает?	1	
2	Деревья, кустарники, травы	1	
3	Домашние животные	1	
4	Лиственные и хвойные деревья	1	
5	Зима	1	

6	Сосновый бор	1	
7	Тундра	1	
8	Овраг	1	
9	Полевые культуры	1	
10	Сорные растения	1	
11	Холмистая равнина	1	
12	Тайга	1	
13	Пустыня	1	
14	На Крайнем севере	1	
15	Степь	1	
16	Дикие животные	1	
17	Конец зимы	1	
18	На животноводческой ферме	1	
19	Скелет человека	1	
20	Органы пищеварения	1	
21	Мышцы	1	
22	Ориентирование по компасу	1	
23	Кровеносная система	1	
24	Бахча	1	
25	Весной в поле	1	
26	Луг	1	
27	Красная площадь	1	
28	Набор « Природа нашей Родины»	1	
29	Скелет	1	
30	Черноморское побережье	1	
31	Чайная плантация	1	
32	Ориентирование по солнцу	1	
33	Внутренние органы	1	
34	Гербарий для начальной школы	2	
35	Полезные ископаемые	2	
36	Набор муляжей овощей	2	
37	Торф ( коллекция)	1	
38	Гербарий культурных растений	1	
39	Коллекция ( известняки)	1	

Адаптированная и научно-познавательная литература.

Русский язык

№п.п	Автор	Название книги	Выходные данные
1	Тихонов А.Н	Словообразовательный словарь	Москва, Просвещение, 1991.
2	Леонович Е	Толковый словарь	Москва, « Аст-Пресс», 1997
3	Неусыпова Н.М	Толковый словарик Современный орфографический	ИВФ Антал, 1997 Ростов- на Дону
4	Колесников Н.П.	Словарь русского языка	«Феникс» 1995 Москва
5	Тихонов А.Н.	Словарь-справочник	« Словари» 1995
6	Ушаков Н.Н	Вн. занятия по русскому языку и математики	« Просвещение» 1978
7	Губанов Г.	Таблицы и правила по русскому языку	Тула « Арктоус» 1995



**Окружающий мир.**

№п.п	Автор	Название книги	Выходные данные
1	Букин А.П	В дружбе с людьми и с природой	Москва «Просвещение» 1991
2	Шалаева. Г	Всё обо всем. Популярная энциклопедия для детей.	М. «Аст» 1995
3	Самкова В.А	Окружающий мир с методическими рекомендациями для учителя. Начинаем изучать. Исследуем температуру. Изучаем изучать. Основы естественных наук.	Москва, 2012

<b>Учебно-практическое и учебно-лабораторное оборудование по физической культуре</b>	
<b>Гимнастика</b>	имеется
Стенка гимнастическая	имеется
Бревно гимнастическое высокое	имеется
Козел гимнастический	имеется
Конь гимнастический	имеется
Канат для лазанья с механизмом крепления	имеется
Скамейка гимнастическая жесткая	имеется
Маты гимнастические	имеется
Мяч набивной (1 кг)	имеется
Мяч малый (теннисный)	имеется
Скакалка гимнастическая	имеется
Палка гимнастическая	имеется
Обруч гимнастический	имеется
Сетка для переноса малых мячей	имеется
<b>Легкая атлетика</b>	имеется
Планка для прыжков в высоту	имеется
Стойки для прыжков высоту	имеется
Флажки разметочные на опоре	имеется
Рулетка измерительная (10м)	имеется
Фишки разметочные	имеется
<b>Спортивные игры</b>	имеется
Щиты баскетбольные навесные с кольцами и сеткой	имеется
Мячи баскетбольные	имеется
Сетка для переноса и хранения мячей	имеется
Сетка волейбольная	имеется
Мячи волейбольные	имеется
Сетка для переноски и хранения баскетбольных мячей	имеется

Ворота для мини-футбола	имеется
Сетка для ворот мини-футбола	имеется
Мячи футбольные	имеется
Компрессор для накачивания мячей	имеется
<b>Средства доврачебной помощи</b>	имеется
Аптечка медицинская	имеется

Материально-технические условия реализации основной образовательной программы начального общего образования обеспечивают:

- реализацию индивидуальных учебных планов учащихся, осуществление самостоятельной познавательной деятельности учащихся;
- включение учащихся в проектную и учебно-исследовательскую деятельность, проведение наблюдений и экспериментов, в том числе с использованием учебного лабораторного оборудования цифрового (электронного) и традиционного измерения, виртуальных лабораторий, вещественных и виртуально-наглядных моделей и коллекций основных математических и естественнонаучных объектов и явлений;
- художественное творчество с использованием современных инструментов и технологий, реализацию художественно-оформительских и издательских проектов;
- создание материальных объектов, в том числе произведений искусства;
- развитие личного опыта применения универсальных учебных действий в экологически ориентированной социальной деятельности, экологического мышления и экологической культуры;
- создание и использование информации (в том числе запись и обработку изображений и звука, выступления с аудио-, видео сопровождением и графическим сопровождением, общение в сети Интернет и др.);
- получение информации различными способами (поиск информации в сети Интернет, работа в библиотеке и др.);
- наблюдение, наглядное представление и анализ данных; использование цифровых планов и карт, спутниковых изображений;
- физическое развитие, участие в спортивных соревнованиях и играх;
- исполнение, сочинение и аранжировку музыкальных произведений с применением традиционных инструментов и цифровых технологий;
- занятия по изучению правил дорожного движения с использованием игр, оборудования, а также компьютерных технологий;
- планирование учебной деятельности, фиксирование ее реализации в целом и отдельных этапов (выступлений, дискуссий, экспериментов);
- обеспечение доступа в школьной библиотеке к информационным ресурсам Интернета, учебной и художественной литературе, коллекциям медиа-ресурсов на электронных носителях, к множительной технике для тиражирования учебных и методических тексто-графических и аудио-видео-материалов, результатов творческой, научно-исследовательской и проектной деятельности учащихся;
- размещение своих материалов и работ в информационной среде школы;
- выпуск школьных печатных изданий, работу школьного сайта;
- организацию качественного горячего питания, медицинского обслуживания и отдыха учащихся и педагогических работников.

### **3.4.5. Информационно-методические условия реализации основной образовательной программы основного общего образования**

В соответствии с требованиями Стандарта информационно-методические условия реализации основной образовательной программы общего образования обеспечиваются в школе современной информационно-образовательной средой.

*Под информационно-образовательной средой (ИОС)* понимается открытая педагогическая система, сформированная на основе разнообразных информационных образовательных ресурсов, современных информационно-телекоммуникационных средств и педагогических технологий, направленных на формирование творческой, социально активной личности, а также компетентность участников образовательного процесса в решении учебно-познавательных и профессиональных задач с применением информационно-коммуникационных технологий (ИКТ-компетентность), наличие служб поддержки применения ИКТ.

*Создаваемая в образовательной организации ИОС строится в соответствии со следующей иерархией:*

единая информационно-образовательная среда страны;  
единая информационно-образовательная среда региона;  
информационно-образовательная среда образовательной организации;  
предметная информационно-образовательная среда;  
информационно-образовательная среда УМК;  
информационно-образовательная среда компонентов УМК;  
информационно-образовательная среда элементов УМК.

*Основными элементами ИОС являются:*

информационно-образовательные ресурсы в виде печатной продукции;  
информационно-образовательные ресурсы на сменных оптических носителях;  
информационно-образовательные ресурсы сети Интернет;  
вычислительная и информационно-телекоммуникационная инфра-структура;  
прикладные программы, в том числе поддерживающие администрирование и финансово-хозяйственную деятельность образовательной организации (бухгалтерский учет, делопроизводство, кадры и т.д.).

*Необходимое для использования ИКТ оборудование отвечает современным требованиям и обеспечивает использование ИКТ:*

в учебной деятельности;  
во внеурочной деятельности;  
в исследовательской и проектной деятельности;  
при измерении, контроле и оценке результатов образования;  
в административной деятельности, включая дистанционное взаимодействие всех участников образовательного процесса, в том числе в рамках дистанционного образования, а также дистанционное взаимодействие образовательной организации с другими организациями социальной сферы и органами управления.

*Учебно-методическое и информационное оснащение образовательного процесса обеспечивает возможность:*

- реализации индивидуальных образовательных планов обучающихся, осуществления их самостоятельной образовательной деятельности;
- ввода русского и иноязычного текста, распознавания сканированного текста; создания текста на основе расшифровки аудиозаписи; использования средств орфографического и синтаксического контроля русского текста и текста на иностранном языке; редактирования и структурирования текста средствами текстового редактора;
- записи и обработки изображения и звука при фиксации явлений в природе и обществе, хода образовательного процесса; переноса информации с нецифровых носителей в цифровую среду (сканирование);
- создания и использования диаграмм различных видов (алгоритмических, концептуальных, классификационных, организационных, хронологических, родства и др.), специализированных географических (в ГИС) и исторических карт; создания

виртуальных геометрических объектов, графических сообщений с проведением рукой произвольных линий;

- организации сообщения в виде линейного или включающего ссылки сопровождения выступления, сообщения для самостоятельного просмотра;
- выступления с аудио-, видео- и графическим экранным сопровождением;
- вывода информации на бумагу и т. п. и в трехмерную материальную среду (печать);
- информационного подключения к локальной сети и глобальной сети Интернет, входа в информационную среду организации, в том числе через Интернет, размещения гипермедиасообщений в информационной среде образовательной организации;
- поиска и получения информации;
- использования источников информации на бумажных и цифровых носителях (в том числе в справочниках, словарях, поисковых системах);
- вещания (подкастинга), использования носимых аудиовидеоустройств для учебной деятельности на уроке и вне урока;
- общения в Интернете, взаимодействия в социальных группах и сетях, участия в форумах, групповой работы над сообщениями (вики);
- создания, заполнения и анализа баз данных, в том числе определителей; их наглядного представления;
- включения обучающихся в проектную и учебно-исследовательскую деятельность, проведения наблюдений и экспериментов, в том числе с использованием: учебного лабораторного оборудования, цифрового (электронного) и традиционного измерения, включая определение местонахождения; виртуальных лабораторий, вещественных и виртуально-наглядных моделей и коллекций основных математических и естественно-научных объектов и явлений;
- исполнения, сочинения и аранжировки музыкальных произведений с применением традиционных народных и современных инструментов и цифровых технологий, использования звуковых и музыкальных редакторов;
- художественного творчества с использованием ручных, электрических и ИКТ-инструментов, реализации художественно-оформительских и издательских проектов, натурной и рисованной мультипликации;
- создания материальных и информационных объектов с использованием ручных и электроинструментов, применяемых в избранных для изучения распространенных технологиях (индустриальных, сельскохозяйственных, технологиях ведения дома, информационных и коммуникационных технологиях);
- проектирования и конструирования, в том числе моделей с цифровым управлением и обратной связью, с использованием конструкторов; управления объектами; программирования;
- занятий по изучению правил дорожного движения с использованием игр, оборудования, а также компьютерных тренажеров;
- размещения продуктов познавательной, учебно-исследовательской и проектной деятельности обучающихся в информационно-образовательной среде образовательной организации;
- проектирования и организации индивидуальной и групповой деятельности, организации своего времени с использованием ИКТ; планирования учебного процесса, фиксирования его реализации в целом и отдельных этапов (выступлений, дискуссий, экспериментов);
- обеспечения доступа в школьной библиотеке к информационным ресурсам Интернета, учебной и художественной литературе, коллекциям медиаресурсов на электронных носителях, множительной технике для тиражирования учебных и методических тексто-графических и аудиовидеоматериалов, результатов творческой, научно-исследовательской и проектной деятельности обучающихся;
- проведения массовых мероприятий, собраний, представлений; досуга и общения обучающихся с возможностью для массового просмотра кино- и видеоматериалов,

организации сценической работы, театрализованных представлений, обеспеченных озвучиванием, освещением и мультимедиа сопровождением;

- выпуска школьных печатных изданий.

Все указанные виды деятельности обеспечиваются расходными материалами.

**Информационно-образовательная среда школы,  
соответствующая требованиям ФГОС**

№	Деятельность участников образовательного процесса	Обеспечение деятельности Необходимо / имеется	
1	<i>Технологические средства, информационные ресурсы, формы информационного взаимодействия</i>		
1.1	Создание и использование информации (в том числе запись и обработка изображений и звука, выступления с аудио-, видео сопровождением и графическим сопровождением, общение в сети Интернет и др.)	Видеокамера	Компьютеры, интерактивные доски, презентационное оборудование, акустические системы, веб-камеры, фото камера. Различное специализированное ПО для осуществления доступа в Интернет, редактирования аудио и видео информации. Расходные материалы. Методические материалы и рекомендации
1.2	Получение информации различными способами (поиск информации в сети Интернет, работа в библиотеке и др.)		Локальная компьютерная сеть с доступом в Интернет, компьютеры, система контентной фильтрации, электронные библиотечные каталоги. Расходные материалы
1.3	Проведение экспериментов, в том числе с использованием учебного лабораторного оборудования, вещественных и виртуально-наглядных моделей и коллекций основных математических и естественнонаучных объектов и явлений; цифрового (электронного) и традиционного измерения	Цифровые предметные лаборатории (регистраторы данных, датчики для измерений, ПО для работы)	Компьютеры, проекторы, лабораторное оборудование, модели, объекты, ЭОРы (виртуальные лаборатории, цифровые коллекции). Расходные материалы. Методические материалы и рекомендации
1.4	Наблюдение (включая наблюдение микрообъектов), определение местонахождения, наглядного представления и анализа данных	Цифровой микроскоп с ПО, цифровые лаборатории с датчиками и ПО	Компьютеры, проекторы, лабораторное оборудование. Расходные материалы. Методические материалы и рекомендации
1.5	Использование цифровых планов и карт, спутниковых изображений	Навигаторы с ПО, ЭОРы (цифровые карты).	Компьютеры, проекторы. Расходные материалы. Методические материалы и рекомендации
1.6	Создание материальных объектов, в том числе произведений искусства. Художественное творчество с	Видеокамера. ПО для создания мультимедиа	Компьютеры, цифровой фотоаппарат, веб-камера, ПО для обработки графики и видео.

	использованием ручных, электрических и ИКТ-инструментов. Обработка материалов и информации с использованием технологических инструментов		Методические материалы и рекомендации
1.7	Проектирование и конструирование, в том числе моделей с цифровым управлением и обратной связью		Компьютеры, ПО по программированию и робототехнике. Расходные материалы.
1.8	Исполнение, сочинение и аранжировка музыкальных произведений с применением традиционных инструментов и цифровых технологий	Цифровая музыкальная клавиатура с ПО, программно-аппаратный комплекс	Методические материалы и рекомендации
1.9	Планирование учебного процесса, фиксирования его реализации в целом и отдельных этапов (выступлений, дискуссий, экспериментов)		ПО для реализации планирования (Сетевой край. Образование»). Цифровой фотоаппарат, видеокамера. ПО для обработки видео, аудио, фиксации и обработки данных экспериментов. Расходные материалы. Методические материалы и рекомендации
1.10	Размещение своих материалов и работ в информационной среде образовательного учреждения		Автоматизированная информационная система (Сетевой край. Образование»). Файловый сервер с базой данных учебных, методических и информационных материалов Сайт школы. Методические материалы и рекомендации
1.11	Формирование личного опыта применения универсальных учебных действий в экологически ориентированной социальной деятельности, развитие экологического мышления и экологической культуры	Экологическая лаборатория. Переносная метеорологическая станция, цифровые лаборатории, ПО для лабораторий	Компьютеры. Расходные материалы. Методические материалы и рекомендации
1.12	Изучение правил дорожного движения с использованием игр, оборудования, а также компьютерных технологий		ПО и ЭОРы для изучения ПДД, компьютеры. Расходные материалы. Методические материалы и рекомендации
1.13	Проектирования и организации своей индивидуальной и		Автоматизированная информационная система

	групповой деятельности, организации своего времени с использованием ИКТ		(Сетевой край. Образование»)). Компьютеры, ПО (планировщики). Расходные материалы. Методические материалы и рекомендации
1.14	Реализации индивидуальных образовательных планов обучающихся, осуществления их самостоятельной образовательной деятельности		Автоматизированная информационная система (Сетевой край. Образование»)). Компьютеры и расходные материалы. Методические материалы и рекомендации
1.15	Планирования учебного процесса, фиксации его динамики, промежуточных и итоговых результатов		Автоматизированная информационная система (Сетевой край. Образование»)). Компьютеры и расходные материалы. Методические материалы и рекомендации
1.16	Обеспечения доступа в школьной библиотеке к информационным ресурсам Интернета, учебной и художественной литературе, коллекциям медиа-ресурсов на электронных носителях, к множительной технике для тиражирования учебных и методических тексто-графических и аудиовидеоматериалов, результатов творческой, научно-исследовательской и проектной деятельности учащихся	Множительная техника (производительные сетевые цветные принтеры).	Компьютеры с доступом в Интернет, возможностью работы с различной мультимедийной информацией. Множительная техника (производительный сетевой монохромный принтер). Расходные материалы.
1.17	Проведение массовых мероприятий, собраний, представлений; досуга и общения обучающихся с возможностью для массового просмотра кино- и видеоматериалов, организации сценической работы, театрализованных представлений, обеспеченных озвучиванием, освещением и мультимедиа сопровождением	Световая техника.	Компьютер, проектор, звукоусилительный комплекс. Расходные материалы.
1.18	Выпуск школьных печатных изданий, работа школьного телевидения	Дупликатор, ламинатор, брошюровщик и т.п), видеостудия (видеокамера, компьютер, специальное	компьютер, принтер, сканер

		оборудование и ПО).	
1.19	Изучение иностранных языков	Лингафонный кабинет.	Компьютеры, ПО. Расходные материалы. Методические материалы и рекомендации
1.20	Мониторинг здоровья обучающихся	Аппаратно-программные комплексы для мониторинга здоровья.	
1.21	Дистанционное взаимодействие всех участников образовательного процесса, дистанционное взаимодействие образовательного учреждения с другими организациями социальной сферы		Автоматизированная информационная система (Сетевой край. Образование»). Компьютеры, доступ в Интернет, сетевое оборудование, веб-камеры. Методические материалы и рекомендации
1.22	Реализация образовательной деятельности в целом	Система голосования и тестирования.	Наличие локальной компьютерной сети и безопасного доступа в сеть Интернет. Наличие компьютеров с ЭОРами и доступом в Интернет на рабочих местах педагогов Наличие компьютеров с ЭОРами и доступом в Интернет на уроках и во внеурочное время у обучающихся (компьютеры в информационно-библиотечном центре). Расходные материалы.
2	<i>Служба поддержки применения ИКТ</i>		
2.1	Управление процессом развития ИОС школы, координация работ		Директор школы
2.2	Обеспечение работы сетевых сервисов, глобальных и локальных баз данных, локальной компьютерной сети и Интернет	Наличие ответственного по обслуживанию компьютерной техники	Наличие учителя, отвечающего за УР
2.3	Обеспечение работы компьютерной техники и ПО	Наличие ответственного по обслуживанию компьютерной техники	Наличие учителя, отвечающего за УР
2.4	Обеспечение методической поддержки по применению средств ИКТ (консультирование, внутришкольное ПК, организация обмена опытом и	Наличие тьютора, оказывающего методическую поддержку	Наличие учителя, отвечающего за ВР



	т.п.)		
2.5	Обеспечение работы с информационными источниками, базами данных, например, электронным каталогам, а также ЭОР	Наличие информационной службы на базе библиотеки	Наличие библиотекаря
3	<i>Отображение образовательного процесса в информационной среде</i>		
	Размещаются домашние задания (текстовая формулировка, видеофильм для анализа, географическая карта); результаты выполнения аттестационных работ обучающихся; творческие работы учителей и обучающихся; осуществляется связь учителей, администрации, родителей, органов управления; осуществляется методическая поддержка учителей (интернет-школа, мультимедиа коллекция).		осуществляется

Учебно-методическое обеспечение обязательной части ООП включает в себя учебники, учебные пособия, рабочие тетради, справочники, хрестоматии, цифровые образовательные ресурсы, методические пособия для учителей и т.п.

Определён список учебников и учебных пособий, используемых в образовательном процессе в соответствии с ФГОС начального общего образования.



Предмет	Классы	Количество часов в неделю	Учебник	Методические материалы	Оценочные материалы
Русский язык	1	5	Русский язык. 1 класс. Учебник для общеобразовательных организаций. В 1 части. Канакина В.П, Горецкий В.Г.– М.: Просвещение,2016.	Рабочая программа. Русский язык 1-4 класс. Канакина В.П., Горецкий В.Г., Дементьева М.Н, Стефаненко Н.А.,Бойкина М.В./ Сборник рабочих программ «Школа России» 1-4 классы, пособие для учителей общеобразовательных учреждений - М.: Просвещение, 2011г. Русский язык. 1 класс. Методическое пособие с поурочными разработками. Канакина В.П – М.: Просвещение, 2012 г. Обучение грамоте: Методическое пособие с поурочными разработками. 1 класс: пособие для учителей общеобразовательных учреждений	Русский язык. Сборник диктантов и творческих работ. 1-2 класс. Канакина В.П., Щёголева Г.С.. – М.: Просвещение, 2016 г., Русский язык. Сборник диктантов и самостоятельных работ. В.П. Канакина, Г.С. Щёголева- М.: Просвещение, 2014г Русский язык. Проверочные работы.1 класс. Учебное пособие для общеобразовательных организаций. Канакина В.П, – М.: Просвещение, 2016

				<p>Горецкий В.Г., Белянкова Н.М.– М.: Просвещение 2012 г.</p> <p>Поурочные разработки. Технологические карты уроков: Обучение грамоте 1 класс: И.А. Бубнова, Л.С.Илюшин, Т.Г. Галактионова, Н.И. Роговцева.- М.; СПб.: Просвещение,2013.</p> <p>Поурочные разработки. Технологические карты уроков:Русский язык 1 класс Бубнова И. А., Илюшин, Т Л.. Галактионова С..Г, РоговцеваН.И..- М.;СПб.: Просвещение,2013.</p> <p>Электронное приложение к учебнику , «Азбука » 1 класс (диск CD-</p>	
--	--	--	--	---	--

				ROM) .	
Русский язык	2	5	Русский язык. 2 класс. Учебник в двух частях с приложением на электронном носителе (В.П. Канакина, В.Г. Горецкий) М.: «Просвещение», 2015	Русский язык. Рабочие программы. Предметная линия учебников системы «Школа России» 1-4 классы. Пособие для учителей общеобразовательных учреждений. (В.П. Канакина, В.Г. Горецкий, М.В. Бойкина и др.) М.: «Просвещение», 2015	1. Русский язык. Сборник диктантов и творческих работ. 1-2 классы. (В.П.Канакина Г.С. Щёголева) М.:«Просвещение» , 2015 2. Русский язык. Сборник диктантов и самостоятельных работ. 1-4 классы. (В.П.Канакина Г.С. Щёголева) М.:«Просвещение» , 2015 3. Русский язык. Рабочая тетрадь. 2 класс (В.П. Канакина), М.:«Просвещение, 2015
Русский язык	3	5	«Русский язык»: учебник для 3 класса общеобразовательных учреждений с приложением на электронном носителе, в 2-х частях, В.П. Канакина, В.Г. Горецкий. Москва,	1)Рабочие программы общеобразовательных учреждений: Русский язык 1-4 класс/В. П. Канакина, В. Г. Горецкий, В. Г. Дементьева и др. – М.: Просвещение 2011 г	Канакина В. П., Щёголева Г. С.Русский язык. Сборник диктантов и самостоятельных работ. 1-4 классы. М.:«Просвещение» , 2014 г.

			«Просвещение», 2014 г	2) В.П. Канакина, В.Г.Горецкий Русский язык. Методическое пособие с поурочными разработками. 3 класс. Пособие для учителей в 2-х частях. М.: «Просвещение», 2015г 3) И. А.Бубнова, Н.И. Роговцева, Е.Ю. Федотова. Русский язык. Поурочные разработки. Технологические карты уроков 3 класс, М: «Просвещение», 2013 г.	
Русский язык	4	5	«Русский язык»: учебник для 4 класса общеобразовательн ых учреждений с приложением на электронном носителе, в 2-х частях, В.П. Канакина, В.Г.	1)Рабочие программы общеобразовательн ых учреждений: Русский язык 1-4 класс/В. П. Канакина, В. Г. Горецкий, В. Г. Дементьева и др. – М.: Просвещение	Канакина В. П., Щёголева Г. С.Русский язык. Сборник диктантов и самостоятельных работ. 1-4 классы. М.:«Просвещение», 2014 г.

			<p>Горецкий. Москва, «Просвещение», 2014 г</p>	<p>2011 г 2) В.П. Канакина, В.Г.Горецкий Русский язык. Методическое пособие с поурочными разработками. 4 класс. Пособие для учителей в 2-х частях. М.: «Просвещение», 2015г 3) И. А.Бубнова, Н.И. Роговцева, Е.Ю. Федотова. Русский язык. Поурочные разработки. Технологические карты уроков. 4 класс, М: «Просвещение», 2013 г.</p>	
Литературное чтение	1	4	<p>Литературное чтение. 1 класс. Учебник для общеобразовательных учреждений. В 2 ч.Климанова Л.Ф., Голованова М.В. Горецкий В.Г, – М.: Просвещение,</p>	<p>Рабочая программа. Литературное чтение. 1-4 класс. Климанова Л.Ф, Бойкина М.В. ../ Сборник рабочих программ «Школа России» 1-4 классы, пособие</p>	



			<p>2010.</p> <p>Азбука.1 класс. Учебник для общеобразовательн ых организаций. В 2 ч. Горецкий В.Г., Кирюшин В.А., Виноградская Л.А..- М.: Просвещение 2010г, 2015г</p>	<p>для учителей общеобразовательн ых учреждений - М.: Просвещение, 2011г. Литературное чтение. Методические рекомендации 1 класс. Пособие для учителей общеобразовательн ых учреждений. Стефаненко Н.А, -М.: Просвещение 2012г Обучение грамоте: Методическое пособие с поурочными разработками. 1 класс: пособие для учителей общеобразовательн ых учреждений Горецкий В.Г., Белянкова Н.М.– М.: Просвещение 2012 г. Литературное чтение. Поурочные разработки. 1 класс. Пособие для учителей</p>	
--	--	--	--	--	--

				<p>общеобразовательных учреждений.-  М.: Просвещение  2010г.,  Поурочные  разработки.  Технологические  карты уроков. 1  класс: пособие для  учителей  общеобразовательных учреждений.  Бойкина М.В,  Илюшин Л.С.,  Галактионова Т.Г.,  Роговцева Н.И.-  М.:СПб.:  Просвещение ,  2012г.  Электронное  приложение к  учебнику , «Азбука  » 1 класс (диск CD-  ROM) .</p>	
Литературное чтение	2	4	<p>Литературное чтение  2класс .Учебник для  общеобразовательных  организаций. В 2 ч.  Климанова Л.Ф.,  В.Г.Горецкий,  М.В Голованова -  М.: Просвещение,  2010, 2011г</p>	<p>Литературное  чтение: программа:  1-4 классы  Программа  начального общего  образования  «Литературное  чтение» Авторы:  Л.Ф.Климанова,  М.В. Бойкина . /</p>	

				<p>Сборник рабочих программ «Школа России» 1-4 классы, пособие для учителей общеобразовательных учреждений - М.: Просвещение, 2011г.</p> <p>Методические рекомендации. 2 класс : пособие для учителей общеобразовательных учреждений. Н.А Стефаненко., М.: Просвещение, 2012</p> <p>Поурочные разработки. Технологические карты уроков. 2 класс: пособие для учителей общеобразовательных учреждений. Бойкина М.В, Роговцева Н.И., Федотова Е.Ю. - М.:СПб.: Просвещение, 2013 г.</p> <p>Электронное приложение к</p>	
--	--	--	--	--	--

				учебнику «Литературное чтение» В.Г. Горецкий, Л.Ф. Климанова, CD диск	
Литературное чтение	3	4	Литературное чтение. 3 класс. Учеб. для общеобразоват. учреждений в комплекте с аудиоприл. На электрон. носителе. В 2 ч. / Л.Ф. Климанова, В.Г. Горецкий, М. В. Голованова).-2-е изд. – М.: Просвещение, 2011, 2013.	Литературное чтение: программа: 1-4 классы Программа начального общего образования «Литературное чтение» Авторы: Л.Ф.Климанова, М.В. Бойкина . / Сборник рабочих программ «Школа России» 1-4 классы, пособие для учителей общеобразовательных учреждений - М.: Просвещение, 2011г. Литературное чтение. Методические рекомендации 3 кл. нач. шк./ Н. А. Стефаненко -М.: Просвещение, 2012. Литературное	

				<p>чтение: Поурочные разработки: Технологические карты уроков: 3 класс: Пособие для учителей общеобразовательных учреждений/ М.В. Бойкина, Н.И. Роговцева, Е. Ю. Федотова. - М.: Просвещение, 2013 г.</p> <p>Электронное приложение к учебнику «Литературное чтение» 3 класс, диск CD-ROM./ И.В. Рябушкина, Н.А. Стефаненко.</p>	
Литературное чтение	4	3	<p>Литературное чтение. 4 класс. В 2 ч. Л.Ф. Климанова, В.Г. Горецкий, М.В. Голованова, Л.А. Виноградская, М.В. Бойкина- – М.: Просвещение, 2013 г, 2014г.</p>	<p>Литературное чтение. Рабочая программа Предметная линия учебников «Школа России» 1-4 класс. Л.Ф. Климанова, М.В. Бойкина –М: Просвещение 2014г Поурочные</p>	

				<p>разработки. Технологические карты уроков. 4 класс: пособие для учителей общеобразовательных учреждений. Бойкина М.В, Роговцева Н.И., - М.:СПб.: Просвещение, 2014 г. Литературное чтение. Методические рекомендации 4 кл. Н.А Стефаненко, Е.А. Горелова -М.: Просвещение 2013г</p>	
Английский язык	2	2	<p>Учебник «RainbowEnglish» 2 класс в 2-х ч. О.В.Афанасьева «Дрофа» 2013г.</p>	<p>Авторская программа О. В. Афанасьева, И. В. Михеева по английскому языку к УМК «RainbowEnglish» для учащихся 2-4 классов Книга для учителя Английский язык. 2 класс: Книга для учителя к учебнику</p>	<p>Диагностика результатов образования 2 класс. О.В. Афанасьева, И.В. Михеева, К.М. Баранова. М.: Дрофа. 2014</p>

				<p>О. В. Афанасьевой, И. В. Михеевой: учебно-методическое пособие / О. В. Афанасьева, И. В. Михеева, Е. А. Колесникова. — М.: Дрофа, 2015. — 173 с. — (RainbowEnglish). Английский язык. Лексико-грамматический практикум. О.В. Афанасьева, И.В. Михеева, К.М. Баранова. М.: Дрофа. 2015 Электронное пособие: Звуковое пособие к учебнику английского языка для 2 класса общеобразовательных школ "RainbowEnglish" - М.: Дрофа, 2015</p>	
Английский язык	3	2	Учебник «RainbowEnglish» 3 класс в 2-х ч. О.В.Афанасьева	Авторская программа О. В. Афанасьева, И. В. Михеева по	Диагностика результатов образования 3 класс.

			«Дрофа» 2013г.	<p>английскому языку к УМК «RainbowEnglish» для учащихся 2-4 классов общеобразовательных учреждений/ М.: Дрофа, 2015</p> <p>Книга для учителя Английский язык. 3 класс: Книга для учителя к учебнику О. В. Афанасьевой, И. В. Михеевой: учебно-методическое пособие / О. В. Афанасьева, И. В. Михеева, Е. А. Колесникова. — М.: Дрофа, 2015. — 173 с. — (RainbowEnglish). Английский язык. Лексико-грамматический практикум. О.В. Афанасьева, И.В. Михеева, К.М. Баранова.М.: Дрофа. 2015</p> <p>Звуковое пособие к учебнику английского языка</p>	<p>О.В. Афанасьева, И.В. Михеева, К.М. Баранова. М.: Дрофа. 2015</p>
--	--	--	----------------	--	--



				для 3 класса общеобразовательных школ "RainbowEnglish" - М.: Дрофа, 2015	
Английский язык	4	2	Учебник «RainbowEnglish» 3 класс в 2-х ч. О.В.Афанасьева «Дрофа» 2016г	Авторская программа О. В. Афанасьева, И. В. Михеева по английскому языку к УМК «RainbowEnglish» для учащихся 2-4 классов общеобразовательных учреждений/ М.: Дрофа, 2015 Книга для учителя Английский язык. 4 класс: Книга для учителя к учебнику О. В. Афанасьевой, И. В. Михеевой: учебно- методическое пособие / О. В. Афанасьева, И. В. Михеева, Е. А. Колесникова. — М.: Дрофа, 2016. — 173 с. — (RainbowEnglish). Английский язык. Лексико-	Диагностика результатов образования 4 класс. О.В. Афанасьева, И.В. Михеева, К.М. Баранова. М.: Дрофа. 2016

				грамматический практикум. О.В. Афанасьева, И.В. Михеева, К.М. Баранова.М.: Дрофа. 2016 Звуковое пособие к учебнику английского языка для 3 класса общеобразовательных школ "RainbowEnglish" - М.: Дрофа, 2016	
математика	1	4	Математика. 1 класс. Учебник для общеобразовательных учреждений. В 2 ч. Моро М.И, Волкова С.И., Степанова С.В.- М.: Просвещение 2009,2011, 2012г	Математика. Рабочая программа 1-4 класс. Моро М.И, Бантова М.А, Бельтюкова, Г.В. Волкова С.И., Степанова С.В.–/ Сборник рабочих программ «Школа России» 1-4 классы, пособие для учителей общеобразовательных учреждений - М.: Просвещение, 2011г.	Математика . Проверочные работы 1кл. Волкова С. И. -М.: Просвещение 2015  Математика. Контрольные работы 1-4 кл. Учебное пособие для общеобразовательных организаций Волкова С.В.,- М.; Просвещение 2015

				<p>Математика. Методические рекомендации. 1 класс: пособие для учителей общеобразовательн ых учреждений, Бантова М.А., Бельтюкова Г.В., Волкова С.И., Степанова С.В., Игушева И.А. - М.: Просвещение 2012г.</p> <p>Математика. Устные упражнения. 1 класс. Волкова С.И. - М.; Просвещение ,2012 г.</p> <p>Поурочные разработки. Технологические карты уроков. 1 класс. Пособие для учителей общеобразовательн ых учреждений. Будённая И.О., Илюшин Л.С., Галактионова Т.Г., Роговцева Н.И. - М.;СПб.;</p>	
--	--	--	--	---	--

				Просвещение, 2012 г. Электронное приложение к учебнику, «Математика» 1 класс (диск CD-ROM).	
математика	2	4	Математика 2 класс. Учебник для общеобразовательных организаций. В 2 ч. М.И., Моро, С.В.Степанова, С.И. Волкова – М.: Просвещение, 2008г, 2011, 2013г.	Программа начального общего образования. УМК «Школа России» «Математика» Автор: Моро М.И. и др. / Сборник рабочих программ «Школа России» 1-4 классы, пособие для учителей общеобразовательных учреждений - М.: Просвещение, 2011г. Математика: методические рекомендации: 2 класс . М. А Бантова., Г. В. Бельтюкова, С.В., Степанова С.В. и др. - М Просвещение, 2012г.	Проверочные работы, С. И. Волковой Математика 2 класс.- М.: Просвещение, 2016г Математика. Контрольные работы 1-4 кл. Учебное пособие для общеобразовательных организаций Волкова С.В.,- М.; Просвещение 2015

				<p>Поурочные разработки. Технологические карты уроков. 2 класс. Пособие для учителей общеобразовательных учреждений. Будённая И.О., Роговцева Н.И., Федотова Е.Ю. - М.;СПб.; Просвещение, 2014 г.</p> <p>Математика . Устные упражнения. 2 класс С.И. Волкова – М:Просвещение,2014</p> <p>Электронное приложение к учебнику «Математика» 1 класс (диск CD-ROM) С. И. Волкова ,М.К.Антошин., Н.В. Сафронов</p>	
Математика	3	4	Математика. Учебник для 3 кл. нач. шк. В 2 ч./ М.И. Моро, С.В.	Математика Автор: М.И. Моро, М.А. Бантова, Г.В. Бельтюкова, С.И.	Математика. Контрольные работы 1-4 кл. Учебное пособие

			<p>Степанова С.И. Волкова. - 3-е изд. М.: Просвещение, 2009г, 2013.</p>	<p>Волкова, С.В.Степанова / Сборник рабочих программ «Школа России» 1-4 классы, пособие для учителей общеобразовательн ых учреждений - М.: Просвещение, 2011г. Методические рекомендации. Математика 3кл. Пособие для учителей./С. И. Волкова, С.В.Степанова, М. А.Бантова, Г.В. Бельтюкова -М.: Просвещение, 2014. Математика: Поурочные разработки: Технологические карты уроков .3 класс: Пособие для учителей общеобразовательн ых учреждений/ И. О. Будённая, Н.И. Роговцева, Е. Ю. Федотова. - М.:</p>	<p>для общеобразовательн ых организаций./ С.В. Волкова - М.: Просвещение, 2015 . Проверочные работы, С. И. Волковой Математика 3 класс.- М.: Просвещение, 2016г</p>
--	--	--	---	--	---

				<p>СПб: Просвещение, 2013. Математика . Устные упражнения. 3 класс С.И. Волкова – М:Просвещение,20 14</p> <p>Электронное приложение к учебнику «Математика» 3 класс ( Диск CD-ROM). / С.И.Волкова, С.П.Максимова.</p>	
математика	4	4	<p>Математика. 4 класс. В 2 ч. М.И. Моро, М.А. Бантова, Г.В. Бельтюкова, С.И. Волкова, С.В. Степанова.- М.: Просвещение 2010, 2013, 2014г</p>	<p>Математика. Рабочая программа 1-4 класс. М.И. Моро, М.А. Бантова, Г.В. Бельтюкова, С.И. Волкова, С.В. Степанова./ Сборник рабочих программ «Школа России» 1-4 классы, пособие для учителей общеобразовательн ых учреждений -</p>	<p>.Математика . Проверочные работы 4 кл. Волкова С. И. -М.: Просвещение 2015г</p> <p>Математика. Контрольные работы 1-4 кл. Учебное пособие для общеобразовательн ых организаций Волкова С.В.,- М.;</p>

				<p>М.: Просвещение, 2011г.</p> <p>Математика. Методические рекомендации. 4 класс. С.И. Волкова, С.В. Степанова, М.А.Бантова, Г.В. Бельтюкова, И.А. Игушева.- М.: Просвещение 2013г</p> <p>Математика . Устные упражнения. 4 класс С.И. Волкова – М.:Просвещение,2014</p> <p>Поурочные разработки. Технологические карты уроков. 4 класс. Пособие для учителей общеобразовательных учреждений. Будённая И.О., Илюшин Л.С., Галактионова Т.Г., Роговцева Н.И.- М.;СПб.;</p>	<p>Просвещение 2015г</p>
--	--	--	--	---	--------------------------



				Просвещение, 2012 г.	
окружающий мир	1	2	<p>Окружающий мир. 1 класс . Учебник для общеобразовательных учреждений. В 2 ч., Плешаков А.А, - М.: Просвещение 2010г, 2012г</p>	<p>Окружающий мир: Автор .Плешаков А.А. / Сборник рабочих программ «Школа России» 1-4 классы, пособие для учителей общеобразовательных учреждений - М.: Просвещение, 2011г.</p> <p>Методические рекомендации. 1 класс: пособие для учителей общеобразовательных учреждений, Плешаков А.А. -М.: Просвещение 2012г.</p> <p>Поурочные разработки.</p> <p>Технологические карты уроков. 1 класс Пособие для учителей общеобразовательных учреждений. Глаголева Ю.И., Илюшин Л.С., Галактионова Т.Г., Роговцева Н.И –</p>	<p>Окружающий мир . Тесты 1 класс. А.А. Плешаков, Н.Н. Гара, З.Д. Назарова- М: Просвещение, 2016г</p>

				<p>М.,СПб.;  Просвещение, 2012  г.  От земли до неба.  Атлас-  определитель.  Пособие для  начальных классов.  А.А. Плешаков- М:  Просвещение, 2013  Зеленые страницы.  Пособие для  учащихся. А.А.  Плешаков – М  Просвещение,  2013г  Великан на поляне,  или Первые уроки  экологической  этики: пособие для  учащихся. А.А.  Плешаков, А.А.  Румянцев – М  Просвещение,  2011г  Электронное  приложение к  учебнику,  «Окружающий мир  » 1 класс (диск CD-  ROM) .</p>	
окружающий мир	2	2	Окружающий мир 2класс Учебник для	Окружающий мир: Программа начального общего	Окружающий мир . Тесты 2 класс. А.А. Плешаков, Н.Н.

			<p>общеобразовательных организаций. В 2 ч.  А.А Плешаков -  М.: Просвещение,  2010, 2012, 2014г</p>	<p>образования  Окружающий мир  Автор А.А  Плешаков ./  Сборник рабочих программ «Школа России» 1-4 классы, пособие для учителей общеобразовательных учреждений - М.: Просвещение, 2011г.  Окружающий мир. Методические рекомендации. 2 класс , А.А Плешаков, М.-: Просвещение, 2012г.  Поурочные разработки. Технологические карты уроков. 2класс Пособие для учителей общеобразовательных учреждений. Глаголева Ю.И., Илюшин Л.С., Федотова Е.Ю., РоговцеваН.И – М.;СПб.; Просвещение, 2014</p>	<p>Гара, З.Д.  Назарова- М:  Просвещение,  2016г</p>
--	--	--	---	---	--

				<p>г. От земли до неба. Атлас- определитель. Пособие для начальных классов. А.А. Плешаков- М: Просвещение, 2013 Зеленые страницы. Пособие для учащихся. А.А. Плешаков – М Просвещение, 2013г Великан на поляне, или Первые уроки экологической этики: пособие для учащихся. А.А. Плешаков, А.А. Румянцев – М Просвещение, 2011г Электронное приложение к учебнику «Окружающий мир» 2 класс (диск CD- ROM, автор А.А.Плешаков )</p>	
Окружающий мир	3	2	Окружающий мир. Учебник для 3 кл. нач. шк. в 2ч./	Окружающий мир: Автор Плешаков А.А. ./ Сборник	Окружающий мир . Тесты 3 класс. А.А. Плешаков, Н.Н.

			<p>Плешаков А.А. – М.: Просвещение, 2013.</p>	<p>рабочих программ «Школа России» 1-4 классы, пособие для учителей общеобразовательных учреждений - М.: Просвещение, 2011г.</p> <p>Окружающий мир. Методические рекомендации. 3 класс, А.А Плешаков, Е.А Крючкова, А.Е Соловьева М.-: Просвещение, 2012г.</p> <p>Поурочные разработки. Технологические карты уроков. 3 класс. Пособие для учителей общеобразовательных учреждений. Глаголева Ю.И., Федотова Е.Ю., Роговцева Н.И – М.;СПб.; Просвещение, 2013 г.</p> <p>От земли до неба. Атлас-определитель.</p>	<p>Гара, З.Д. Назарова- М: Просвещение, 2016г</p>
--	--	--	---	---	---

				<p>Пособие для начальных классов. А.А. Плешаков- М: Просвещение, 2013 Зеленые страницы.</p> <p>Пособие для учащихся. А.А. Плешаков – М Просвещение, 2013г</p> <p>Великан на поляне, или Первые уроки экологической этики: пособие для учащихся. А.А. Плешаков, А.А. Румянцев – М Просвещение, 2011г</p> <p>Электронное приложение к учебнику «Окружающий мир» 2 класс (диск CD- ROM, автор А.А.Плешаков)</p>	
окружающий мир	4.	2	<p>Окружающий мир. 4 класс . В 2 ч. А.А. Плешаков, Е.А. Крючкова - М.: Просвещение 2009, 2010,2014г</p>	<p>Окружающий мир: Автор Плешаков А.А. ./ Сборник рабочих программ «Школа России» 1-4 классы, пособие для учителей общеобразовательн</p>	<p>Окружающий мир .Тесты 4 класс. А.А. Плешаков, Н.Н. Гара, З.Д. Назарова- М: Просвещение, 2014г</p>

				<p>ых учреждений - М.: Просвещение, 2011г. Окружающий мир. Методические рекомендации. 3 класс, А.А Плешаков, Е.А Крючкова, А.Е Соловьева М.-: Просвещение, 2013г., Поурочные разработки. Технологические карты уроков. 4 класс. Пособие для учителей общеобразовательн ых учреждений. Глаголева Ю.И., РоговцеваН.И – М.;СПб.; Просвещение, 2014 г. От земли до неба. Атлас- определитель. Пособие для начальных классов. А.А. Плешаков- М: Просвещение, 2013 Зеленые страницы. Пособие для</p>	
--	--	--	--	--	--

				<p>учащихся. А.А. Плешаков – М Просвещение, 2013г</p> <p>Великан на поляне, или Первые уроки экологической этики: пособие для учащихся. А.А. Плешаков, А.А. Румянцев – М Просвещение, 2011г</p>	
<p>Основы религиозных культур и светской этики</p>	4	1	<p>«Основы духовно-нравственной культуры народов России. Основы светской этики»: учебник для 4-5 классов общеобразовательных учреждений, А.Я.Данилюк Москва, «Просвещение», 2012 г.</p>	<p>Основы религиозных культур и светской этики. Сборник рабочих программ 4 класс. Данилюк А.Я., Емельянова Т.В., Марченко О.Н, Обернихина Г.А. и др. -М.: Просвещение, 2014г.</p> <p>Основы православных культур и светской этики. Основы православной культуры. Методическое пособие. 4 класс.</p>	



				<p>Г.А Обернихина. -М.: Просвещение 2014</p> <p>О.В. Данилюк А. Я. Основы религиозных культур и светской этики. Книга для родителей. - М.: Просвещение, 2010</p> <p>Основы религиозных культур и светской этики. Книга для учителя. 4-5 классы: справ.материалы для общеобразовательн ых учреждений/ под ред. В.А. Тишкова, Т.Д. Шапошникова. - М.: Просвещение, 2010.</p>	
Изобразительное искусство	1	1	Изобразительное искусство. Ты изображаешь, украшаешь, строишь 1класс. Учебник для общеобразовательн	Изобразительное искусство: рабочие программы под редакцией Неменского Б.М. 1-4 классыНеменский	

			<p>ых учреждений. В 1 ч.НеменскаяЛ.А. – М.: Просвещение, 2012, 2013г</p>	<p>Б.М.,Неменская Л.А, . Горяева Н.А.,Коблова О.А, Мухина Т.А. -М.: Просвещение 2012 Уроки изобразительного искусства. Поурочные разработки. 1-4 классы. Учебное пособие для общеобразовательных учреждений Б.М. Неменский, Л.А. Неменская, И.Е. Коротеева - М.: Просвещение 2016г</p>	
Изобразительное искусство	2	1	<p>Изобразительное искусство 1 класс. Учебник для общеобразовательных организаций. В 1ч. Б.М Неменский. М.: Просвещение , 2011, 2012, 2014г .</p>	<p>Изобразительное искусство: рабочие программы 1-4 классы Б.М.,Неменский, Л.А.,Неменская, Н.А. Горяева, О.А. Коблова, Т.А. Мухина -М.: Просвещение 2012 Уроки изобразительного</p>	

				искусства. Поурочные разработки. 1-4 классы Н.А Неменский , Н.А Неменская ., Е.И Коротеева . и др; под ред. .Неменского Б.М.- М.: Просвещение, 2014г	
Изобразительное искусство	3	1	Изобразительное искусство. Учебник для 3 кл. нач. шк. / Н. А. Горяева, Л.А. Неменская. 3-е изд. – М.: Просвещение, 2013, 2014г.	Изобразительное искусство: рабочие программы 1-4 классы Б.М.,Неменский, Л.А.,Неменская, Н.А. Горяева, О.А. Коблова, Т.А. Мухина -М.: Просвещение 2012 Методическое пособие Изобразительное искусство 1 – 4 классы./Б.М.Немен ский,Л.А.Неменска я, Е.И. Коротеева. - М.: Просвещение, 2012. Поурочные разработки	

				Изобразительное искусство 1 -4 классы Б. М. Неменский, Л. А. Неменская, Е. И. Коротеева. -М.: Просвещение, 2016.	
Изобразительное искусство	4.	1	Изобразительное искусство. Каждый народ художник. 4класс. Горяева Н.А., НеменскаяЛ.А. – М.: Просвещение, 2013, 2014г	Изобразительное искусство: рабочие программы 1-4 классы Б.М.,Неменский, Л.А.,Неменская, Н.А. Горяева, О.А. Коблова, Т.А. Мухина -М.: Просвещение 2012 Методическое пособие Изобразительное искусство 1 – 4 классы./Б.М.Неменский,Л.А.Неменская, Е.И. Коротеева. - М.: Просвещение, 2012. Уроки изобразительного искусства. Поурочные разработки. 1-4	

				классы. Б.М. Неменский, Л.А. Неменская, И.Е. Коротеева, М.: Просвещение 2016г	
Музыка	1	1	Учебник: Критская Е.Д, Сергеева Г.П, Шмагина Т.С, Музыка 1 класс Учебник для общеобразовательн ых учреждений- М.: Просвещение, 2011г	Программы общеобразовательн ых учреждений « Музыка-1-4 кл.» Критская Е.Д, Сергеева Г.П, Шмагина Т.С.- М:Просвещение, 2012г Критская Е.Д, Сергеева Г.П, Шмагина Т.С, «Музыки 1-4 класс»: Методическое пособие –М: Просвещение,2014 г Е.Д, Сергеева Г.П, Шмагина Т.С, «Музыка» 1 класс Фонохрестоматия нотного материала (электронный вариант)	
Музыка	2	1	Критская Е.Д, Сергеева Г.П, Шмагина Т.С,	Программы общеобразовательн ых учреждений «	

			Музыка 2 класс Учебник для общеобразовательн ых учреждений – М:Просвещение, 2011г	Музыка-1-4 кл.» Критская Е.Д, Сергеева Г.П, Шмагина Т.С.- М:Просвещение, 2012г Критская Е.Д, Сергеева Г.П, Шмагина Т.С, «Музыка 1-4 класс»: Методическое пособие – М:Просвещение- 2014г Критская Е.Д, Сергеева Г.П, Шмагина Т.С, «Музыка» 2 класс Фонохрестоматия нотного материала (электронный вариант)	
Музыка	3	1	Критская Е.Д, Сергеева Г.П, Шмагина Т.С, Музыка3 класс Учебник для общеобразовательн ых учреждений – М:Просвещение, 2011г	Программы общеобразовательн ых учреждений « Музыка-1-4 кл.» Критская Е.Д, Сергеева Г.П, Шмагина Т.С.- М:Просвещение, 2012г Критская Е.Д,	

				Сергеева Г.П, Шмагина Т.С, « Музыка 1-4 класс»: Методическое пособие –М: Просвещение, 2014г Критская Е.Д, Сергеева Г.П, Шмагина Т.С, «Музыка» 3 класс Фонохрестоматия нотного материала. (электронный вариант)	
Музыка	4	1	Критская Е.Д, Сергеева Г.П, Шмагина Т.С, Музыка 4 класс Учебник для общеобразовательн ых учреждений- М:Просвещение, 2011г	Программы общеобразовательн ых учреждений « Музыка-1-4 кл.» Критская Е.Д, Сергеева Г.П, Шмагина Т.С.- М:Просвещение, 2012г Критская Е.Д, Сергеева Г.П, Шмагина Т.С, «Музыки 1-4 класс: Методическое пособие –М: Просвещение, 2014г Критская Е.Д,	

				Сергеева Г.П, Шмагина Т.С, «Музыка» 4 класс Фонохрестоматия нотного материала (электронный вариант)	
технология	1,2,3,4 классы	1	Учебник «Технология 1 класс» Лутцева Е.А. – Просвещение 2015г.	Авторская программа Лутцева Е.А. Технология 1 -4кл Просвещение 2014г Методические рекомендации с поурочными разработками Лутцева Е.А. Технология 1 -4кл Просвещение 2014г Поурочные разработки. Технологические карты уроков. Технология 1класс. Уроки просвещения. Просвещение 2014г	
Технология	4	1	Технология. 4 кл. Н.И., Роговцева, Н.В., Богданова Н.В.– Добромыслова -М.: Просвещение,	Технология. Рабочие программы. 1-4 классы Н.И. Роговцева, С.В. Анащенко	



			2014	<p>/ Сборник рабочих программ «Школа России» 1-4 классы, пособие для учителей общеобразовательных учреждений - М.: Просвещение, 2011г.  Технология. Методическое пособие с поурочными разработками. 4кл. Н.В. Шипилова, Н.И.Роговцева, С.В.Анащенкова -М.: Просвещение, 2012  Поурочные разработки. Технологические карты уроков. 4 класс. Пособие для учителей общеобразовательных учреждений. Роговцева Н.И., Данилина М.В., Чернышова Н.С. – М.;СПб.; Просвещение, 2014 г.</p>	
физическая	1	3	Физическая	Рабочие	

культура			культура. 1–4 классы : учеб. для общеобразоват. учреждений Лях В.И.- М. Просвещение, 2013.	программы. «Физическая культура» Предметная линия учебников В.И. Лях, 1-4 классы: Пособие для учителей общеобразоват. организаций/ В.И. Лях.- М.: Просвещение, 2016г Физическая культура. Методические рекомендации. 1 -4 класс. Лях В. И. М.: Просвещение, 2014г	
физическая культура	2	3	Физическая культура. 1–4 классы : учеб.для общеобразоват. учреждений Лях В.И.- М. Просвещение, 2013.	Рабочие программы. «Физическая культура» Предметная линия учебников В.И. Лях, 1-4 классы: Пособие для учителей общеобразоват. организаций/ В.И. Лях.- М.: Просвещение, 2016г	Физическая культура. Методические рекомендации. 1 -4 класс. Лях В. И. М.: Просвещение, 2014г

				. Физическая культура. Методические рекомендации. 1 -4 класс. Лях В. И. М.: Просвещение, 2014г	
физическая культура	3	3	Физическая культура. 1–4 классы : учеб.для общеобразоват. учреждений Лях В.И.- М. Просвещение, 2013.	Рабочие программы. «Физическая культура» Предметная линия учебников В.И. Лях, 1-4 классы: Пособие для учителей общеобразоват. организаций/ В.И. Лях.- М.: Просвещение, 2016г Физическая культура. Методические рекомендации. 1 -4 класс. Лях В. И. М.: Просвещение, 2014г	Физическая культура. Методические рекомендации. 1 -4 класс. Лях В. И. М.: Просвещение, 2014г
физическая культура	4	3	Физическая культура. 1–4 классы : учеб.для общеобразоват. учреждений Лях В.И.- М.	Рабочие программы. «Физическая культура» Предметная линия учебников В.И.	Физическая культура. Методические рекомендации. 1 -4 класс. Лях В. И. М.: Просвещение,

			Просвещение, 2013.	Лях, 1-4 классы: Пособие для учителей общеобразоват. организаций/ В.И. Лях.- М.: Просвещение, 2016г Физическая культура. Методические рекомендации. 1 -4 класс. Лях В. И. М.: Просвещение, 2014г	2014г
--	--	--	-----------------------	--	-------

### 3.4.6. Механизмы достижения целевых ориентиров в системе условий

Основным механизмом достижения целевых ориентиров в системе условий является чёткое взаимодействие всех участников образовательного процесса. Интегративным результатом выполнения требований к условиям реализации основной образовательной программы образовательной организации является создание и поддержание комфортной развивающей образовательной среды, адекватной задачам достижения личностного, социального, познавательного (интеллектуального), коммуникативного, эстетического, физического, трудового развития обучающихся.

Созданные в образовательной организации МКОУ «Староперуновская ООШ» реализующей основную образовательную программу начального общего образования, условия:

- соответствуют требованиям ФГОС;

- гарантируют сохранность и укрепление физического, психологического и социального здоровья обучающихся;
- обеспечивают реализацию основной образовательной программы образовательной организации и достижение планируемых результатов ее освоения;
- учитывают особенности образовательной организации, его организационную структуру, запросы участников образовательных отношений;
- предоставляют возможность взаимодействия с социальными партнерами, использования ресурсов социума.

Описание системы условий реализации основной образовательной программы начального общего образования базируется на результатах проведенной в ходе разработки программы комплексной аналитико-обобщающей и прогностической работы, включающей:

- анализ имеющихся в школе условий и ресурсов реализации основной образовательной программы начального общего образования;
- установление степени их соответствия требованиям ФГОС НОО, а также целям и задачам основной образовательной программы начального общего образования школы, сформированным с учетом потребностей всех участников образовательных отношений;
- выявление проблемных зон и установление необходимых изменений в имеющихся условиях для приведения их в соответствие с требованиями ФГОС НОО;
- разработка с привлечением всех участников образовательных отношений и возможных партнеров механизмов достижения целевых ориентиров в системе условий;
- разработку сетевого графика (дорожной карты) создания необходимой системы условий; - разработку механизмов мониторинга, оценки и коррекции реализации промежуточных этапов разработанного сетевого графика (дорожной карты).

#### **Сетевой график (дорожная карта) по формированию необходимой системы условий реализации основной образовательной программы**

Направление мероприятий	Мероприятия	Сроки реализации
I. Нормативное обеспечение введения ФГОС НОО	1. Наличие решения органа государственного управления или иного локального акта о введении в образовательной организации ФГОС НОО	2011

Направление мероприятий	Мероприятия	Сроки реализации
	2. Обеспечение соответствия нормативной базы школы требованиям ФГОС НОО (цели образовательного процесса, режим занятий, финансирование, материально-техническое обеспечение и др.)	Ежегодно
	3. Внесение изменений на основе примерной основной образовательной программы основного общего образования начальной образовательной программы начального общего образования образовательной организации	При возникновении изменений.
	4. Утверждение начальной образовательной программы образовательной организации	
	5. Приведение должностных инструкций работников образовательной организации в соответствие с требованиями ФГОС начального общего образования и тарифно-квалификационными характеристиками и профессиональным стандартом	2015-2016
	6. Определение списка учебников и учебных пособий, используемых в образовательном процессе в соответствии с ФГОС начального общего образования	Ежегодно
	7. Разработка и корректировка локальных актов, устанавливающих требования к различным объектам инфраструктуры образовательной организации с учетом требований к минимальной оснащенности учебного процесса	Ежегодно

Направление мероприятий	Мероприятия	Сроки реализации
	8. Доработка: –образовательных программ (индивидуальных и др.); –учебного плана; –рабочих программ учебных предметов, курсов, дисциплин, модулей; –годового календарного учебного графика; –положений о внеурочной деятельности обучающихся; –положения об организации текущей и итоговой оценки достижения обучающимися планируемых результатов освоения основной образовательной программы; –положения об организации домашней работы обучающихся; –положения о формах получения образования	Ежегодно
II. Финансовое обеспечение введения ФГОС начального общего образования	1.Определение объема расходов, необходимых для реализации ООП и достижения планируемых результатов	Ежегодно
	2.Корректировка локальных актов, регламентирующих установление заработной платы работников образовательной организации, в том числе стимулирующих надбавок и доплат, порядка и размеров премирования	Ежегодно
	3.Заключение дополнительных соглашений к трудовому договору с педагогическими работниками	Ежегодно
III. Организационное обеспечение введения ФГОС начального общего образования	1.Обеспечение координации взаимодействия участников образовательных отношений по организации введения ФГОС НОО	Ежегодно
	2.Разработка и реализация моделей взаимодействия организаций общего образования и дополнительного образования детей и учреждений культуры и спорта, обеспечивающих организацию внеурочной деятельности	Ежегодно
	3.Разработка и реализация системы мониторинга образовательных потребностей	Ежегодно

Направление мероприятий	Мероприятия	Сроки реализации
	обучающихся и родителей по использованию часов вариативной части учебного плана и внеурочной деятельности	
IV. Кадровое обеспечение введения ФГОС начального общего образования	1. Анализ кадрового обеспечения реализации ФГОС начального общего образования	Ежегодно
	2. Создание (корректировка) плана-графика повышения квалификации педагогических и руководящих работников образовательной организации в связи с введением ФГОС начального общего образования	Ежегодно
	3. Корректировка плана научно-методических семинаров (внутришкольного повышения квалификации) с ориентацией на проблемы введения ФГОС начального общего образования	Ежегодно
V. Информационное обеспечение введения ФГОС начального общего образования	1. Размещение на сайте образовательной организации информационных материалов о реализации ФГОС	Ежегодно
	2. Широкое информирование родительской общественности о реализации ФГОС	Ежегодно
	3. Организация изучения общественного мнения по вопросам реализации ФГОС и внесения возможных дополнений в содержание ООП НО	Ежегодно
	4. Разработка и утверждение локальных актов, регламентирующих: организацию и проведение публичного отчета образовательной организации	Ежегодно
VI. Материально-техническое обеспечение введения ФГОС начального общего образования	1. Анализ материально-технического обеспечения реализации ФГОС начального общего образования	Ежегодно
	2. Обеспечение соответствия материально-технической базы образовательной организации требованиям ФГОС	2015-2018
	3. Обеспечение соответствия санитарно-гигиенических условий требованиям ФГОС начального общего образования	2015
	4. Обеспечение соответствия условий реализации ООП противопожарным нормам, нормам охраны труда работников	2015



Направление мероприятий	Мероприятия	Сроки реализации
	образовательной организации	
	5.Обеспечение соответствия информационно-образовательной среды требованиям ФГОС начального общего образования	2015-2018
	6.Обеспечение укомплектованности библиотечно-информационного центра печатными и электронными образовательными ресурсами	2015-2017
	7.Наличие доступа образовательной организации к электронным образовательным ресурсам (ЭОР), размещенным в федеральных, региональных и иных базах данных	2015-2017
	8.Обеспечение контролируемого доступа участников образовательного процесса к информационным образовательным ресурсам в сети Интернет	2015-2017

Система мониторинга и оценки условий МКОУ «Староперуновская ООШ» является составной частью системы оценки качества образования Школы и служит информационным обеспечением образовательной деятельности.

Качество условий в соответствии с действующим положением о внутренней системе оценки качества образования МКОУ «Староперуновская ООШ» включает:

1. Программно – методические условия:

- совершенствование учебных программ в течение 3-х лет;
- наличие утвержденной программы развития образовательного учреждения;
- наличие образовательной программы;
- наличие Рабочих программ по всем предметам.

2. Материально – технические условия:

- обеспеченность кабинетов, мастерских, спортзала необходимым оборудованием;
- уровень травматизма ;
- % обучающихся, охваченных оздоровлением и отдыхом на базе образовательного учреждения;
- распространение опыта (наличие выступлений на муниципальном, краевом, российском уровнях, в т.ч. печатные работы);

3. Кадровые условия:

- профессиональное образование педагогов (результаты аттестации и повышение квалификации педагогов);
- участие учителей в профессиональных конкурсах;
- показатели владения учителями инновационными технологиями;
- стабильность коллектива.

4. Информационно – технические условия:

- уровень информатизации обучения и управления;
- % обеспеченность учебниками;
- использование новых технологий в образовательном процессе;

5. Организационные условия:

-отсутствие предписаний Роспотребнадзора, Пожнадзора;  
 -соответствие СанПиН тепло-водо-электроснабжения, канализации, средств ПБ;  
 - % привлечения внебюджетных средств.  
 Качество условий проводится на основании самообследования образовательной организации.

### 3.4.7 Осуществление контроля по формированию необходимой системы условий реализации ООП НОО.

Контроль обеспечения образовательной деятельности МКОУ «Староперуновская ООШ»

Направление контроля	Периодичность контроля	Ответственный
Материально-техническое обеспечение	1 раз в год	Директор
Информационно-методическое обеспечение	1 раз в год	Ответственный учитель за ВР, библиотекарь
УМК для реализации ООП НОО ФГОС	1 раз в год	Ответственный учитель за УР, руководитель ШМО, МО учителей начальных классов
Кадровое обеспечение	1 раз в квартал	Директор
Психолого-педагогические условия	1 раз в квартал	Педагог-психолог, логопед (по договору сетевого взаимодействия), учитель, отвечающий за УР, учителя предметники начальных классов
Финансовое обеспечение	1 раз в год	Директор

